

Formato 1 Estado de Situación Financiera Detallado - LDF

TECNOLÓGICO DE ESTUDIOS EMPRESARIALES DE CUANTITATIVAS

Estado de Situación Financiera Detallado - LDF

Al 30 de Junio de 2018 y Diciembre 2017

(CIFRAS EN MILES DE PESOS)

Concepto	2018	2017	Concepto	2018	2017
ACTIVO			PASIVO		
Activo Circulante			Pasivo Circulante		
a) Efectivo y Equivalentes (a=1+e2+e3+e4+e5+e6+e7)	17,302.1	9,014.9	a) Cuentas por Pagar a Corto Plazo (a=1+e2+e3+e4+e5+e6+e7+e8+e9)	9,414.0	2,492.0
a1) Efectivo	80.0	0.0	a1) Servicios Personales por Pagar a Corto Plazo		963.4
a2) Bancos/ Tesorería	220.1	9,014.9	a2) Proveedores por Pagar a Corto Plazo	201.9	161.0
a3) Bancos/Depositos y Otros			a3) Contratos por Obras Públicas por Pagar a Corto Plazo	7,737.9	
a4) Inversiones Temporales (menos 3 meses)		0.0	a4) Participaciones y Aperturas por Pagar a Corto Plazo		
a5) Fondos con Afectación Específica	17,021.6		a5) Transmisiones Otorgadas por Pagar a Corto Plazo		
a6) Depósitos de Fondos de Terceros en Garantía y/o Administración			a6) Intereses, Comisiones y Otros Gastos de la Deuda Pública por Pagar a Corto Plazo		
a7) Otros Efectivos y Equivalentes			a7) Retenciones y Contribuciones por Pagar a Corto Plazo	1,327.3	1,100.2
b) Derechos a Recibir Efectivo o Equivalentes (b=8+1+e2+e3+e4+e5+e6+e7)	12,507.4	7,510.7	a8) Devoluciones de la Ley de Ingresos por Pagar a Corto Plazo		
b1) Inversiones Financieras de Corto Plazo			a9) Otros Cuentas por Pagar a Corto Plazo	67.0	239.4
b2) Cuentas por Cobrar a Corto Plazo	12,316.9	7,530.7	b) Documentos por Pagar a Corto Plazo (b=1+e2+e3)		0.0
b3) Deudas Diversas por Cobrar a Corto Plazo	100.5	0.0	b1) Documentos Comerciales por Pagar a Corto Plazo		
b4) Ingresos por Recuperar a Corto Plazo			b2) Documentos con Carátulas por Obras Públicas por Pagar a Corto Plazo		
b5) Deudas por Anticipos de la Tesorería a Corto Plazo			b3) Otros Documentos por Pagar a Corto Plazo		
b6) Préstamos Otorgados a Corto Plazo			c) Partida a Corto Plazo de la Deuda Pública (c=1+e2)	0.0	0.0
b7) Otros Derechos a Recibir Efectivo o Equivalentes a Corto Plazo			c1) Partida a Corto Plazo de la Deuda Pública		
c) Derechos a Recibir Bienes o Servicios (c=1+e2+e3+e4+e5)	3,399.1	0.0	c2) Partida a Corto Plazo de Arrendamientos Financieros		
c1) Anticipo a Proveedores por Adquisición de Bienes y Prestación de Servicios a Corto Plazo			d) Tributos y Valores a Corto Plazo	0.0	0.0
c2) Anticipo a Proveedores por Adquisición de Bienes Inmuebles y Maestros de Obras a Corto Plazo			e) Pasivos Diferidos a Corto Plazo (e=1+e2+e3)	0.0	0.0
c3) Anticipo a Proveedores por Adquisición de Bienes Intangibles a Corto Plazo			e1) Ingresos Contratos por Adelantado a Corto Plazo		
c4) Anticipo a Contratistas por Obras Públicas a Corto Plazo	3,399.1		e2) Intereses Cobrados por Adelantado a Corto Plazo		
c5) Otros Derechos a Recibir Bienes o Servicios a Corto Plazo			e3) Otros Pasivos Diferidos a Corto Plazo		
d) Inventarios (d=1+e2+e3+e4+e5)	0.0	0.0	f) Fondos y Bienes de Terceros en Garantía y/o Administración a Corto Plazo (diferencia de 0.0)	0.0	0.0
d1) Inventario de Mercancías para Venta			f1) Fondos en Garantía a Corto Plazo		
d2) Inventario de Mercancías Terminadas			f2) Fondos en Administración a Corto Plazo		
d3) Inventario de Mercancías en Proceso de Elaboración			f3) Fondos Contingentes a Corto Plazo		
d4) Inventario de Materias Primas, Materiales y Suministros para Producción			f4) Fondos de Fideicomisos, Mandatos y Carátulas Análogas a Corto Plazo		
d5) Bienes en Tránsito	0.0	0.0	f5) Otros Fondos de Terceros en Garantía y/o Administración a Corto Plazo		
e) Almacenes			f6) Valores y Bienes en Garantía a Corto Plazo		
f) Estimación por Pérdida o Detentado de Activos Circulantes (f=1+e2)	0.0	0.0	g) Provisiones a Corto Plazo (g=1+e2+e3)	0.0	0.0
f1) Estimaciones por Cuentas Incobrables por Derechos a Recibir Efectivo o Equivalentes			g1) Provisiones para Demandas y Juicios a Corto Plazo		
f2) Estimación por Detentado de Inventario			g2) Provisiones para Contingencias a Corto Plazo		
g) Otros Activos Circulantes (g=1+e2+e3+e4)	0.0	0.0	g3) Otras Provisiones a Corto Plazo		
g1) Valores en Garantía			h) Otros Pasivos a Corto Plazo (h=1+e2+e3)	0.0	0.0
g2) Bienes en Garantía (excluye depósitos de fondos)			h1) Ingresos por Clasificar		
g3) Bienes Derivados de Embargos, Licencias, Resguardos y Ocasión en Bienes			h2) Recuperación por Participar		
g4) Adquisición con Fondos de Terceros			h3) Otros Pasivos Circulantes		
IA. Total de Activos Circulantes (IA = a + b + c + d + e + f + g)	33,208.6	16,564.6	BA. Total de Pasivos Circulantes (BA = a + b + c + d + e + f + g + h)	9,414.0	2,492.0

Activo No Circulante			Pasivo No Circulante		
a) Inversiones Financieras a Largo Plazo			a) Cuentas por Pagar a Largo Plazo		
b) Derechos a Recibir Efectivo o Equivalentes a Largo Plazo			b) Documentos por Pagar a Largo Plazo		
c) Bienes Inmuebles, Infraestructura y Construcciones en Proceso	136,016.8	136,016.0	c) Deuda Pública a Largo Plazo		
d) Bienes Muebles	99,602.3	96,847.4	d) Pasivos Diferidos a Largo Plazo		
e) Activos Intangibles			e) Fondos y Bienes de Terceros en Garantía y/o Administración a Largo Plazo		
f) Depreciación, Deterioro y Amortización Acumulada de Bienes	-61,319.4	-76,963.0	f) Provisiones a Largo Plazo		
g) Activos Diferidos			BB. Total de Pasivos No Circulantes (BB = a + b + c + d + e + f)	0.0	0.0
h) Estimación por Pérdida o Detentado de Activos No Circulantes			B. Total del Pasivo (B = BA + BB)	9,414.0	2,492.0
i) Otros Activos No Circulantes			HACIENDA PÚBLICA/PATRIMONIO		
IB. Total de Activos No Circulantes (IB = a + b + c + d + e + f + g + h + i)	184,199.7	159,894.4	IIA. Hacienda Pública/Patrimonio Contribuido (IIA = a + b + c)	27,069.9	27,069.9
I. Total del Activo (I = IA + IB)	197,408.3	173,469.0	a) Aperturas	27,069.9	27,069.9
			b) Derivaciones de Capital		
			c) Adquisición de la Hacienda Pública/Patrimonio		
			III. Hacienda Pública/Patrimonio Generado (III = a + b + c + d + e)	160,923.6	142,807.0
			a) Resultados del Ejercicio (Ahorros/Desahorro)	7,236.0	7,166.4
			b) Resultados de Ejercicios Anteriores	135,904.4	129,738.6
			c) Reservas	7,982.6	7,982.6
			d) Reservas		
			e) Reclasificación de Resultados de Ejercicios Anteriores		
			IV. Exceso o Insuficiencia en la Actualización de la Hacienda Pública/Patrimonio (IV = III - IIA)	0.0	0.0
			a) Resultado por Posición Monetaria		
			b) Resultado por Tenencia de Activos no Monetarios		
			III. Total Hacienda Pública/Patrimonio (III = IIA + III + IV)	177,993.5	170,876.9
			IV. Total del Pasivo y Hacienda Pública/Patrimonio (IV = B + III)	187,408.3	173,469.0

ELABORADO
C. P. DEJAN YANIRE VIZYRA MARTINEZ
Encargada del Departamento de Contabilidad y Presupuesto

REVISADO
LEON ANTONIA ANONIA ALCANTARA GARCIA
Directora de Planeación y Administración

AUTORIZADO
MTRD. FRANCISCO RAMIRO RIVALEBA
Director General

Formato 2 Informe Analítico de la Deuda Pública y Otros Pasivos - LDF

TECNOLÓGICO DE ESTUDIOS SUPERIORES DE CUAUTITLÁN (DCALLI)							
Informe Analítico de la Deuda Pública y Otros Pasivos - LDF							
Del 1 de Enero al 30 de Junio de 2018							
Denominación de la Deuda Pública y Otros Pasivos (c)	Saldo al 31 de diciembre de 2017 (d)	Disposiciones del Periodo (e)	Amortizaciones del Periodo (f)	Revaluaciones, Rectificaciones y Otros Ajustes (g)	Saldo Final del Periodo (h) h=d+e-f+g	Pago de Intereses del Periodo (i)	Pago de Comisiones y demás costos asociados durante el Periodo (j)
1. Deuda Pública (1=A+B)	0.0	0.0	0.0	0.0	0.0	0.0	
A. Corto Plazo (Aa1+a2+a3)	0.0	0.0	0.0	0.0	0.0	0.0	
a1) Instituciones de Crédito						0.0	
a2) Títulos y Valores						0.0	
a3) Arrendamientos Financieros						0.0	
B. Largo Plazo (Ba1+b2+b3)	0.0	0.0	0.0	0.0	0.0	0.0	
b1) Instituciones de Crédito						0.0	
b2) Títulos y Valores						0.0	
b3) Arrendamientos Financieros						0.0	
2. Otros Pasivos	2,492.0					2,414.0	
3. Total de la Deuda Pública y Otros Pasivos (3=1+2)	2,492.0	0.0	0.0	0.0	0.0	2,414.0	
4. Deuda Contingente 1 (Informativo)	0.0	0.0	0.0	0.0	0.0	0.0	
A. Deuda Contingente 1						0.0	
B. Deuda Contingente 2						0.0	
C. Deuda Contingente XX						0.0	
5. Valor de Instrumentos Bono Cupón Cero 2 (Informativo)	0.0	0.0	0.0	0.0	0.0	0.0	
A. Instrumento Bono Cupón Cero 1						0.0	
B. Instrumento Bono Cupón Cero 2						0.0	
C. Instrumento Bono Cupón Cero XX						0.0	

1 Se refiere a cualquier financiamiento sin fuente o garantía de pago definida, que sea asumido de manera solidaria o subsidiaria por las Entidades Federativas con sus Municipios, organismos descentralizados y empresas de participación estatal mayoritaria y fiducicomios, locales o municipales, y por los Municipios con sus respectivos organismos descentralizados y empresas de participación municipal mayoritaria.
 2 Se refiere al valor del Bono Cupón Cero que respalda el pago de los créditos asociados al mismo (Activo)

Obligaciones a Corto Plazo (a)	Monto Contratado (b)	Plazo Pactado (m)	Tasa de Interés (n)	Comisiones y Costos Relacionados (o)	Tasa Efectiva (p)
NO APLICA					
B. Obligaciones a Corto Plazo (Informativo)					
A. Crédito 1					
B. Crédito 2					
C. Crédito XX					

ELABORÓ

 C. P. OSANI YNGWE VEYRA MARTINEZ
 Encargado del Departamento de Contabilidad y Presupuesto

REVISÓ

 LCDA. EMILIANA VIEIRA DE CASTAÑO GUARCIA
 Directora de Planeación y Administración

AUTORIZÓ

 MTRG. FRANCISCO MORALES RIVALCABA
 Director General


Formato 3 Informe Analítico de Obligaciones Diferentes de Financiamientos - LDF

TECNOLÓGICO DE SERVIDORES SUPERIORES DE EMBAUTILLAN ECALLI
 Informe Analítico de Obligaciones Diferentes de Financiamientos - LDF
 Del 1 de Enero al 30 de Junio de 2017
 (MILES DE DÓLARES)

Descripción de las Obligaciones Diferentes de Financiamientos (A)	Fecha del Contrato (B)	Fecha de inicio de ejecución del proyecto (C)	Fecha de vencimiento (D)	Monto de la inversión prevista (E)	Plazo pactado (F)	Monto promedio mensual del pago de la contraprestación (G)	Monto promedio mensual del pago de la contraprestación correspondiente al pago de inversión (H)	Monto pagado de la inversión al 31 de Diciembre de 2017 (I)	Monto pagado de la inversión actualizada al 31 de Diciembre de 2017 (J)	Saldo pendiente por pagar de la inversión al 31 de Diciembre de 2017 (K = G - I)
A. Asociaciones Público Privadas (APP's) (A=a+b+c+d)				0.0		0.0	0.0			0.0
a) APP 1										0.0
b) APP 2										0.0
c) APP 3										0.0
d) APP XX										0.0
B. Otros Instrumentos (B=a+b+c+d)				0.0		0.0	0.0			0.0
a) Otro Instrumento 1										0.0
b) Otro Instrumento 2										0.0
c) Otro Instrumento 3										0.0
d) Otro Instrumento XX										0.0
C. Total de Obligaciones Diferentes de Financiamiento (C=A+B)				0.0		0.0	0.0			0.0

ELABORO

 C.P. BECA YVETTE VEYRA MARTINEZ
 Encargada del Departamento de Contabilidad y Presupuesto

REVISÓ

 LCDA. BERNOLINA ALCANTARA GARCIA
 Directora de Planificación y Ejecución

AUTORIZÓ

 MFRD. FIANCISCO FERRER BELVALCABA
 Director General

Formato 4 Balance Presupuestario - LDF

TECNOLÓGICO DE ESTUDIOS SUPERIORES DE CUAUTITLÁN (ZCALLI)
Balance Presupuestario - LDF
 Del 1 de Enero al 30 de Junio de 2018
 (Miles de Pesos)

Concepto	Estimado / Aprobado	Devengado	Recaudado / Pagado
A. Ingresos Totales (A = A1+A2+A3)	142,110.6	67,293.3	67,293.3
A1 Ingresos de Libre Disposición	94,520.0	45,632.4	45,632.4
A2. Transferencias Federales Etiquetadas	47,590.6	21,660.9	21,660.9
A3. Financiamiento Neto			
B. Egresos Presupuestarios¹ (B = B1+B2)	142,110.6	58,798.7	58,798.7
B1. Gasto No Etiquetado (sin incluir Amortización de la Deuda Pública)	94,520.0	38,418.9	38,418.9
B2. Gasto Etiquetado (sin incluir Amortización de la Deuda Pública)	47,590.6	18,379.8	18,379.8
C. Remanentes del Ejercicio Anterior (C = C1 + C2)		0.0	0.0
C1. Remanentes de Ingresos de Libre Disposición aplicados en el periodo			
C2. Remanentes de Transferencias Federales Etiquetadas aplicados en el periodo			
I. Balance Presupuestario (I = A - B + C)	0.0	10,494.6	10,494.6
II. Balance Presupuestario sin Financiamiento Neto (II = I - A3)	0.0	10,494.6	10,494.6
III. Balance Presupuestario sin Financiamiento Neto y sin Remanentes del Ejercicio Anterior (III = II - C)	0.0	10,494.6	10,494.6

Concepto	Aprobado	Devengado	Pagado
E. Intereses, Comisiones y Gastos de la Deuda (E = E1+E2)	0.0	0.0	0.0
E1. Intereses, Comisiones y Gastos de la Deuda con Gasto No Etiquetado			
E2. Intereses, Comisiones y Gastos de la Deuda con Gasto Etiquetado			
IV. Balance Primario (IV = III + E)	0.0	10,494.6	10,494.6


Concepto	Estimado/ Aprobado	Devengado	Recaudado / Pagado
F. Financiamiento (F = F1 + F2)	0.0	0.0	0.0
F1. Financiamiento con Fuente de Pago de Ingresos de Libre Disposición	0.0	0.0	0.0
F2. Financiamiento con Fuente de Pago de Transferencias Federales Etiquetadas			
G. Amortización de la Deuda (G = G1 + G2)	0.0	0.0	0.0
G1. Amortización de la Deuda Pública con Gasto No Etiquetado	0.0	0.0	0.0
G2. Amortización de la Deuda Pública con Gasto Etiquetado			
A3. Financiamiento Neto (A3 = F - G)	0.0	0.0	0.0

Concepto	Estimado/ Aprobado	Devengado	Recaudado / Pagado
A1 Ingresos de Libre Disposición	94,520.0	45,632.4	45,632.4
A3.1 Financiamiento Neto con Fuente de Pago de Ingresos de Libre Disposición (A3.1 = F1 - G1)	0.0	0.0	0.0
F1. Financiamiento con Fuente de Pago de Ingresos de Libre Disposición	0.0	0.0	0.0
G1. Amortización de la Deuda Pública con Gasto No Etiquetado	0.0	0.0	0.0
B1 Gasto No Etiquetado (sin incluir Amortización de la Deuda Pública)	94,520.0	38,418.9	38,418.9
C1. Remanentes de Ingresos de Libre Disposición aplicados en el periodo			
V. Balance Presupuestario de Recursos Disponibles (V = A1 + A3.1 - B1 + C1)	0.0	7,213.5	7,213.5
VI. Balance Presupuestario de Recursos Disponibles sin Financiamiento Neto (VI = V - A3.1)	0.0	7,213.5	7,213.5

Concepto	Estimado/ Aprobado	Devengado	Recaudado / Pagado
A2. Transferencias Federales Etiquetadas	47,590.6	21,660.9	21,660.9
A3.2 Financiamiento Neto con Fuente de Pago de Transferencias Federales Etiquetadas (A3.2 = F2 - G2)	0.0	0.0	0.0
F2. Financiamiento con Fuente de Pago de Transferencias Federales Etiquetadas	0.0	0.0	0.0
G2. Amortización de la Deuda Pública con Gasto Etiquetado	0.0	0.0	0.0
B2 Gasto Etiquetado (sin incluir Amortización de la Deuda Pública)	47,590.6	18,379.8	18,379.8
C2. Remanentes de Transferencias Federales Etiquetadas aplicados en el periodo			
VII. Balance Presupuestario de Recursos Etiquetados (VII = A2 + A3.2 - B2 + C2)	0.0	3,281.1	3,281.1
VIII. Balance Presupuestario de Recursos Etiquetados sin Financiamiento Neto (VIII = VII - A3.2)	0.0	3,281.1	3,281.1


 ELABORÓ
C. P. OSCAR YNGWIE VEYRA MARTÍNEZ
 ENCARGADO DEL DEPARTAMENTO DE CONTABILIDAD Y PRESUPUESTO


 REVISÓ
LCD. SANDRA ALEJANDRA RE CARTARA GARCÍA
 DIRECTORA DE PLANEACIÓN Y ADMINISTRACIÓN


 AUTORIZÓ
MTRO. FRANCISCO RUVALCABA
 DIRECTOR GENERAL

Formato 5 Estado Analítico de Ingresos Detallado - LDF

TECNOLÓGICO DE ESTUDIOS SUPERIORES DE CUAUTITLÁN DE CALI						
Estado Analítico de Ingresos Detallado - LDF						
Del 1 de Enero al 30 de Junio de 2018						
(MILES DE PESOS)						
Concepto	Ingreso					Diferencia
	Estimado	Ampliaciones/ (Reducciones)	Modificado	Devengado	Recaudado	
Ingresos de Libre Disposición						
A. Impuestos			0.0			0.0
B. Cuotas y Aportaciones de Seguridad Social			0.0			0.0
C. Contribuciones de Mejoras			0.0			0.0
D. Derechos			0.0			0.0
E. Productos	0.0	0.0	0.0	992.0	992.0	-612.0
F. Aprovechamientos	0.0	0.0	0.0	160.1	160.1	-160.1
G. Ingresos por Ventas de Bienes y Servicios			0.0			0.0
H. Participaciones (H=h1+h2+h3+h4+h5+h6+h7+h8+h9+h10+h11)	0.0	0.0	0.0	0.0	0.0	0.0
h1) Fondo General de Participaciones			0.0			0.0
h2) Fondo de Fomento Municipal			0.0			0.0
h3) Fondo de Fiscalización y Recaudación			0.0			0.0
h4) Fondo de Compensación			0.0			0.0
h5) Fondo de Extracción de Hidrocarburos			0.0			0.0
h6) Impuesto Especial Sobre Producción y Servicios			0.0			0.0
h7) 0.136% de la Recaudación Federal Participable			0.0			0.0
h8) 3.17% Sobre Extracción de Petróleo			0.0			0.0
h9) Gasolina y Diésel			0.0			0.0
h10) Fondo del Impuesto Sobre la Renta			0.0			0.0
h11) Fondo de Estabilización de los Ingresos de las Entidades Federativas			0.0			0.0
I. Incentivos Derivados de la Colaboración Fiscal (I=i1+i2+i3+i4+i5)	0.0	0.0	0.0	0.0	0.0	0.0
i1) Tenencia o Uso de Vehículos			0.0			0.0
i2) Fondo de Compensación ISAN			0.0			0.0
i3) Impuesto Sobre Automóviles Nuevos			0.0			0.0
i4) Fondo de Compensación de Repuestos-Intermedios			0.0			0.0
i5) Otros Incentivos Económicos			0.0			0.0
J. Transferencias			0.0			0.0
K. Convenios	0.0	0.0	0.0	0.0	0.0	0.0
k1) Otros Convenios y Subsidios			0.0			0.0
L. Otros Ingresos de Libre Disposición (L=l1+l2)	94,520.0	0.0	94,520.0	44,980.2	44,980.2	-49,539.8
l1) Participaciones en Ingresos Locales			0.0			0.0
l2) Otros Ingresos de Libre Disposición	94,520.0	0.0	94,520.0	44,980.2	44,980.2	-49,539.8
L Total de Ingresos de Libre Disposición (L=A+B+C+D+E+F+G+H+I+J+K+L)	94,520.0	0.0	94,520.0	45,972.2	45,972.2	-48,547.8
Ingresos Excedentes de Ingresos de Libre Disposición						
Transferencias Federales Etiquetadas						
A. Aportaciones (A=a1+a2+a3+a4+a5+a6+a7+a8)	0.0	0.0	0.0	0.0	0.0	0.0
a1) Fondo de Aportaciones para la Formación Educativa y Gasto Operativo			0.0			0.0
a2) Fondo de Aportaciones para los Servicios de Salud			0.0			0.0
a3) Fondo de Aportaciones para la Infraestructura Social			0.0			0.0
a4) Fondo de Aportaciones para el Fortalecimiento de los Municipios y de las Demarcaciones Territoriales del Distrito Federal			0.0			0.0
a5) Fondo de Aportaciones Múltiples			0.0			0.0
a6) Fondo de Aportaciones para la Educación Tecnológica y de Adultos			0.0			0.0
a7) Fondo de Aportaciones para la Seguridad Pública de los Estados y del Distrito Federal			0.0			0.0
a8) Fondo de Aportaciones para el Fortalecimiento de las Entidades Federativas			0.0			0.0
B. Convenios (B=b1+b2+b3+b4)	47,590.6	0.0	47,590.6	21,540.8	21,540.8	-25,929.8
b1) Convenios de Protección Social en Salud			0.0			0.0
b2) Convenios de Descentralización			0.0			0.0
b3) Convenios de Reasignación			0.0			0.0
b4) Otros Convenios y Subsidios	47,590.6	0.0	47,590.6	21,540.8	21,540.8	-25,929.8
C. Fondos Distintos de Aportaciones (C=c1+c2)	0.0	0.0	0.0	0.0	0.0	0.0
c1) Fondo para Entidades Federativas y Municipios Productores de Hidrocarburos			0.0			0.0
c2) Fondo Minero			0.0			0.0
D. Transferencias, Subsidios y Subvenciones, y Pensiones y Jubilaciones			0.0			0.0
E. Otras Transferencias Federales Etiquetadas		0.0	0.0		0.0	0.0
B Total de Transferencias Federales Etiquetadas (B = A + B + C + D + E)	47,590.6	0.0	47,590.6	21,540.8	21,600.0	-25,929.8
III. Ingresos Derivados de Financiamientos (III = A)	0.0	0.0	0.0	0.0	0.0	0.0
A. Ingresos Derivados de Financiamientos			0.0			0.0
IV. Total de Ingresos (IV = I + II + III)	142,110.6	0.0	142,110.6	67,293.1	67,293.1	-74,817.5
Datos Informativos						
1. Ingresos Derivados de Financiamientos con Fuente de Pago de Ingresos de Libre Disposición			0.0			0.0
2. Ingresos Derivados de Financiamientos con Fuente de Pago de Transferencias Federales Etiquetadas			0.0			0.0
3. Ingresos Derivados de Financiamientos (3 = 1 + 2)	0.0	0.0	0.0	0.0	0.0	0.0

ELABORADO
C. ESTEBAN YNGLIFF MEXIYA MARTINEZ
Coordinador del Departamento de Contabilidad y Presupuesto

REVISADO
LICDA. SANDRA AMBROSIO DE LA CRUZ GARCIA
Directora de Planeación y Administración

AUTORIZADO
MTRO. FRANCISCO GERARDO RUVALCABA
Director General

Formato 6 c) Estado Analítico del Ejercicio del Presupuesto de Egresos Detallado - LDF
(Clasificación Funcional)

TECNOLÓGICO DE ESTUDIOS SUPERIORES DE CHAUHTILÁN (CEALLI)
Estado Analítico del Ejercicio del Presupuesto de Egresos Detallado - LDF
Clasificación Funcional (Finalidad y Función)
Del 1 de Enero al 30 de Junio de 2018
(MILES DE PESOS)

Concepto (c)	Egresos					Subejercicio (e)
	Aprobado (d)	Ampliaciones/ (Reducciones)	Modificado	Devengado	Pagado	
I. Gasto No Etiquetado (I=A+B+C+D)	94,520.0	1,383.8	95,903.8	41,183.4	38,418.8	54,720.4
A. Gobierno (A=a1+a2+a3+a4+a5+a6+a7+a8)	0.0	0.0	0.0	0.0	0.0	0.0
a1) Legislación			0.0			0.0
a2) Justicia			0.0			0.0
a3) Coordinación de la Política de Gobierno			0.0			0.0
a4) Relaciones Exteriores			0.0			0.0
a5) Asuntos Financieros y Hacendarios			0.0			0.0
a6) Seguridad Nacional			0.0			0.0
a7) Asuntos de Orden Público y de Seguridad Interior			0.0			0.0
a8) Otros Servicios Generales			0.0			0.0
B. Desarrollo Social (B=b1+b2+b3+b4+b5+b6+b7)	94,520.0	1,383.8	95,903.8	41,183.4	38,418.8	54,720.4
b1) Protección Ambiental			0.0			0.0
b2) Vivienda y Servicios a la Comunidad			0.0			0.0
b3) Salud			0.0			0.0
b4) Recreación, Cultura y Otras Manifestaciones Sociales			0.0			0.0
b5) Educación	94,520.0	1,383.8	95,903.8	41,183.4	38,418.8	54,720.4
b6) Protección Social			0.0			0.0
b7) Otros Asuntos Sociales			0.0			0.0
C. Desarrollo Económico (C=c1+c2+c3+c4+c5+c6+c7+c8+c9)	0.0	0.0	0.0	0.0	0.0	0.0
c1) Asuntos Económicos Comerciales y Laborales en General			0.0			0.0
c2) Agropecuaria, Silvicultura, Pesca y Caza			0.0			0.0
c3) Combustibles y Energía			0.0			0.0
c4) Minería, Manufacturas y Construcción			0.0			0.0
c5) Transporte			0.0			0.0
c6) Comunicaciones			0.0			0.0
c7) Turismo			0.0			0.0
c8) Ciencia, Tecnología e Innovación			0.0			0.0
c9) Otras Industrias y Otros Asuntos Económicos			0.0			0.0
D. Otras No Clasificadas en Funciones Anteriores (D=d1+d2+d3+d4)	0.0	0.0	0.0	0.0	0.0	0.0
d1) Transacciones de la Deuda Pública / Costo Financiero de la Deuda			0.0			0.0
d2) Transferencias, Participaciones y Aportaciones Entre Diferentes Niveles y Ordenes de Gobierno			0.0			0.0
d3) saneamiento del Sistema Financiero			0.0			0.0
d4) Adeudos de Ejercicios Fiscales Anteriores			0.0			0.0
II. Gasto Etiquetado (II=A+B+C+D)	47,590.6	0.0	47,590.6	18,719.6	18,378.8	28,871.8
A. Gobierno (A=a1+a2+a3+a4+a5+a6+a7+a8)	0.0	0.0	0.0	0.0	0.0	0.0
a1) Legislación			0.0			0.0
a2) Justicia			0.0			0.0
a3) Coordinación de la Política de Gobierno			0.0			0.0
a4) Relaciones Exteriores			0.0			0.0
a5) Asuntos Financieros y Hacendarios			0.0			0.0
a6) Seguridad Nacional			0.0			0.0
a7) Asuntos de Orden Público y de Seguridad Interior			0.0			0.0
a8) Otros Servicios Generales			0.0			0.0
B. Desarrollo Social (B=b1+b2+b3+b4+b5+b6+b7)	47,590.6	0.0	47,590.6	18,719.6	18,378.8	28,871.8
b1) Protección Ambiental			0.0			0.0
b2) Vivienda y Servicios a la Comunidad			0.0			0.0
b3) Salud			0.0			0.0
b4) Recreación, Cultura y Otras Manifestaciones Sociales			0.0			0.0
b5) Educación	47,590.6	0.0	47,590.6	18,719.6	18,378.8	28,871.8
b6) Protección Social			0.0			0.0
b7) Otros Asuntos Sociales			0.0			0.0
C. Desarrollo Económico (C=c1+c2+c3+c4+c5+c6+c7+c8+c9)	0.0	0.0	0.0	0.0	0.0	0.0
c1) Asuntos Económicos Comerciales y Laborales en General			0.0			0.0
c2) Agropecuaria, Silvicultura, Pesca y Caza			0.0			0.0
c3) Combustibles y Energía			0.0			0.0
c4) Minería, Manufacturas y Construcción			0.0			0.0
c5) Transporte			0.0			0.0
c6) Comunicaciones			0.0			0.0
c7) Turismo			0.0			0.0
c8) Ciencia, Tecnología e Innovación			0.0			0.0
c9) Otras Industrias y Otros Asuntos Económicos			0.0			0.0
D. Otras No Clasificadas en Funciones Anteriores (D=d1+d2+d3+d4)	0.0	0.0	0.0	0.0	0.0	0.0
d1) Transacciones de la Deuda Pública / Costo Financiero de la Deuda			0.0			0.0
d2) Transferencias, Participaciones y Aportaciones Entre Diferentes Niveles y Ordenes de Gobierno			0.0			0.0
d3) saneamiento del Sistema Financiero			0.0			0.0
d4) Adeudos de Ejercicios Fiscales Anteriores			0.0			0.0
III. Total de Egresos (III = I + II)	142,110.6	1,383.8	143,494.4	59,903.0	56,797.6	83,592.2

ELABORÓ

C. P. OSCAR YNGWIE MYRA MARTINEZ

Cargado del Departamento de Contabilidad y Presupuesto

REVISÓ

LCD. SANDRA ANDREA ALCANTARA GARCÍA

Directora de Planeación y Administración

AUTORIZÓ

MRO. FRANCISCO ALDIANO RUVALCABA


Director General

Formato 7 a) Proyecciones de Ingresos - LDF

TECNOLÓGICO DE ESTUDIOS SUPERIORES DE CUAUTTLÁN DE CALI						
Proyecciones de Ingresos - LDF						
(PESOS)						
(CIFRAS NOMINALES)						
Concepto (b)	2018	2019	2020	2021	2022	2023
1. Ingresos de Libre Disposición (1=A+B+C+D+E+F+G+H+I+J+K+L)	93,584.0	101,321.2	107,422.7	113,954.8	120,792.3	128,628.9
A. Impuestos						
B. Cuotas y Aportaciones de Seguridad Social						
C. Contribuciones de Mejoras						
D. Derechos						
E. Productos	800.0	850.0	900.0	1,030.0	1,280.0	1,158.8
F. Aprovechamientos	264.0	280.0	320.0	350.0	371.0	382.1
G. Ingresos por Ventas de Bienes y Servicios						
H. Participaciones						
I. Incentivos Derivados de la Colaboración Fiscal						
J. Transferencias						
K. Convenios						
L. Otros Ingresos de Libre Disposición	94,520.0	100,191.2	106,202.7	112,574.8	119,329.3	126,469.1
2. Transferencias Federales Etiquetadas (2=A+B+C+D+E)	47,580.6	48,018.3	50,979.0	53,018.2	55,138.9	58,447.2
A. Aportaciones						
B. Convenios						
C. Fondos Destinados de Aportaciones						
D. Transferencias, Subsidios y Subvenciones, y Pensiones y Jubilaciones						
E. Otras Transferencias Federales Etiquetadas	47,580.6	48,018.3	50,979.0	53,018.2	55,138.9	58,447.2
3. Ingresos Derivados de Financiamientos (3=A)	5,727.8	3,178.0	2,148.4	2,279.1	3,518.8	4,283.0
A. Ingresos Derivados de Financiamientos	5,727.8	3,178.0	2,148.4	2,279.1	3,518.8	4,283.0
4. Total de Ingresos Proyectados (4=1+2+3)	146,901.8	153,518.5	160,550.1	169,252.1	179,450.8	191,749.9
Datos Informativos						
1. Ingresos Derivados de Financiamientos con Fuente de Pago de Recursos de Libre Disposición	5,727.8	3,178.0	2,148.4	2,279.1	3,518.8	4,283.0
2. Ingresos derivados de Financiamientos con Fuente de Pago de Transferencias Federales Etiquetadas						
3. Ingresos Derivados de Financiamiento (3 = 1 + 2)	5,727.8	3,178.0	2,148.4	2,279.1	3,518.8	4,283.0

ELABORÓ

 C. P. OSCAR XIMWIC VIEYRA MARTINEZ
 Encargado del Departamento de Contabilidad y Presupuesto

REVISÓ

 LCDA. SANDRA ANDREA ALCÁNTARA GARCÍA
 Directora de Planeación y Administración

AUTORIZÓ

 MTRO. FRANCISCO MELÉNDEZ RUVALCABA
 Director General

Formato 8) Informe sobre Estudios Actuariales – LDF

TECNOLÓGICO DE ESTUDIOS SUPERIORES DE CUAUTITLÁN (ZCALI)					
Informe sobre Estudios Actuariales - LDF NO APLICA					
	Pensiones y jubilaciones	Salud	Riesgos de trabajo	Invalidez y vida	Otras prestaciones sociales
Tipo de Sistema Prestación laboral o Fondo general para trabajadores del estado o municipio Beneficio definido, Contribución definida o Mixto					
Población afiliada Activos Edad máxima Edad mínima Edad promedio Pensionados y Jubilados Edad máxima Edad mínima Edad promedio Beneficiarios Promedio de años de servicio (trabajadores activos) Aportación individual al plan de pensión como % del salario Aportación del ente público al plan de pensión como % del salario Crecimiento esperado de los pensionados y jubilados (como %) Crecimiento esperado de los activos (como %) Edad de Jubilación o Pensión Esperanza de vida					
Ingresos del Fondo Ingresos Anuales al Fondo de Pensiones					
Nómina anual Activos Pensionados y Jubilados Beneficiarios de Pensionados y Jubilados					
Monto mensual por pensión Máximo Mínimo Promedio					
Monto de la reserva					
Valor presente de las obligaciones Pensiones y Jubilaciones en curso de pago Generación actual Generaciones futuras					
Valor presente de las contribuciones asociadas a los sueldos futuros de cotización XX Generación actual Generaciones futuras					
Valor presente de aportaciones futuras Generación actual Generaciones futuras Otros Ingresos					
Déficit/superávit actuarial Generación actual Generaciones futuras					
Periodo de suficiencia Año de descapitalización Tasa de rendimiento					
Estudio actuarial Año de elaboración del estudio actuarial Empresa que elaboró el estudio actuarial					


 C. P. OSCAR YNGWIE VIEYRA MARTINEZ
 Encargado del Departamento de Contabilidad y Presupuesto

REVISÓ

 LIDA SANDRA ANDREA ALCÁNTARA GARCÍA
 Directora de Planeación y Administración

AUTORIZÓ

 MTRD. FRANCISCO JORDANO RUVALCABA
 Director General

**Formato 6 d) Estado Analítico del Ejercicio del Presupuesto de Egresos Detallado - LDF
(Clasificación de Servicios Personales por Categoría)**

TECNOLÓGICO DE ESTUDIOS SUPERIORES DE CUAUTITLÁN IZCALLI						
Estado Analítico del Ejercicio del Presupuesto de Egresos Detallado - LDF						
Clasificación de Servicios Personales por Categoría						
Del 1 de Enero al 30 de Junio de 2018						
(MILES DE PESOS)						
Concepto (c)	Egresos					Subejercicio
	Aprobado	Ampliaciones/ (Reducciones)	Modificado	Devengado	Pagado	
I. Gasto No Etiquetado (I=A+B+C+D+E+F)	43,742.3	0.0	43,742.3	17,149.2	17,149.2	26,593.1
A. Personal Administrativo y de Servicio Público	17,540.7	0.0	17,540.7	6,744.8	6,744.8	10,795.9
B. Magisterio	26,201.6	0.0	26,201.6	10,404.4	10,404.4	15,797.2
C. Servicios de Salud (C=c1+c2)	0.0	0.0	0.0	0.0	0.0	0.0
c1) Personal Administrativo			0.0			0.0
c2) Personal Médico, Paramédico y afín			0.0			0.0
D. Seguridad Pública			0.0			0.0
E. Gastos asociados a la implementación de nuevas leyes federales o reformas a las mismas (E = e1 + e2)	0.0	0.0	0.0	0.0	0.0	0.0
e1) Nombre del Programa o Ley 1			0.0			0.0
e2) Nombre del Programa o Ley 2			0.0			0.0
F. Sentencias laborales definitivas			0.0			0.0
II. Gasto Etiquetado (II=A+B+C+D+E+F)	41,839.8	0.0	41,839.8	13,859.8	13,859.8	28,180.3
A. Personal Administrativo y de Servicio Público	16,777.8	0.0	16,777.8	4,446.8	4,446.8	12,331.0
B. Magisterio	25,062.1	0.0	25,062.1	9,212.8	9,212.8	15,849.3
C. Servicios de Salud (C=c1+c2)	0.0	0.0	0.0	0.0	0.0	0.0
c1) Personal Administrativo			0.0			0.0
c2) Personal Médico, Paramédico y afín			0.0			0.0
D. Seguridad Pública			0.0			0.0
E. Gastos asociados a la implementación de nuevas leyes federales o reformas a las mismas (E = e1 + e2)	0.0	0.0	0.0	0.0	0.0	0.0
e1) Nombre del Programa o Ley 1			0.0			0.0
e2) Nombre del Programa o Ley 2			0.0			0.0
F. Sentencias laborales definitivas			0.0			0.0
III. Total del Gasto en Servicios Personales (III = I + II)	85,582.2	0.0	85,582.2	30,808.8	30,808.8	54,773.4

ELABORÓ

C. P. OSCAR YIMIE VIEYRA MARTINEZ

Encargado del Departamento de Contabilidad y Presupuesto

REVISÓ

LCDA. SANDRA ANDREA ALCANTARA GARCÍA

Directora de Planeación y Administración

AUTORIZÓ

MTR. FRANCISCO MEDINO RUVALCABA

Director General