

TECNOLÓGICO DE ESTUDIOS SUPERIORES DE CUAUTITLÁN IZCALLI

Estado de Cambios en la Situación Financiera

Del 1 de Enero al 30 de Junio de 2017

(Miles de Pesos)

Concepto	Origen	Aplicación
ACTIVO	9,941.1	3,063.2
Activo Circulante	4,875.5	.0
Efectivo y Equivalentes	840.3	
Derechos a Recibir Efectivo o Equivalentes	1,368.4	
Derechos a Recibir Bienes o Servicios	2,121.4	
Inventarios	545.4	
Almacenes		
Estimación por Pérdida o Deterioro de Activos Circulantes		
Otros Activos Circulantes		
Activo No circulante	5,065.6	3,063.2
Inversiones Financieras a Largo Plazo		
Derechos a Recibir Efectivo o Equivalentes a Largo Plazo		
Bienes Inmuebles, Infraestructura y Construcciones en Proceso		
Bienes Muebles		3,063.2
Activos Intangibles		
Depreciación, Deterioro y Amortización Acumulada de Bienes	5,065.6	
Activos Diferidos		
Estimación por Pérdida o Deterioro de Activos no Circulantes		
Otros Activos no Circulantes		
PASIVO	.0	12,434.1
Pasivo Circulante	.0	12,434.1
Cuentas por Pagar a Corto Plazo		12,434.1
Documentos por Pagar a Corto Plazo		
Porción a Corto Plazo de la Deuda Pública a Largo Plazo		
Títulos y Valores a Corto Plazo		
Pasivos Diferidos a Corto Plazo		
Fondos y Bienes de Terceros en Garantía y/o Administración a Corto Plazo		
Provisiones a Corto Plazo		
Otros Pasivos a Corto Plazo		
Pasivo No Circulante	.0	.0
Cuentas por Pagar a Largo Plazo		
Documentos por Pagar a Largo Plazo		
Deuda Pública a Largo Plazo		
Pasivos Diferidos a Largo Plazo		
Fondos y Bienes de Terceros en Garantía y/o en Administración a Largo Plazo		
Provisiones a Largo Plazo		
HACIENDA PÚBLICA/PATRIMONIO	7,693.7	2,137.5
Hacienda Pública/Patrimonio Contribuido	.0	.0
Aportaciones		
Donaciones de Capital		
Actualización de la Hacienda Pública/Patrimonio		
Hacienda Pública/Patrimonio Generado	7,693.7	2,137.5
Resultados del Ejercicio (Ahorro/Desahorro)	7,693.7	
Resultados de Ejercicios Anteriores		2,137.5
Revalúos		
Reservas		
Rectificaciones de Resultados de Ejercicios Anteriores		
Exceso o insuficiencia en la Actualización de la Hacienda Pública/Patrimonio	.0	.0
Resultado por Posición Monetaria		
Resultado por Tenencia de Activos no Monetarios		

Bajo protesta de decir verdad declaramos que los Estados Financieros y sus Notas son razonablemente correctos y responsabilidad del emisor.

ING. ARTURO GARCÍA CRISTINA
DIRECTOR GENERAL

DIRECCIÓN GENERAL


LCDA. SANDRA ANDREA ALCÁNTARA GARCÍA
DIRECTORA DE PLANEACIÓN Y ADMINISTRACIÓN

TECNOLÓGICO DE ESTUDIOS SUPERIORES DE CUAUTITLÁN IZCALLI

Estado Analítico de la Deuda y Otros Pasivos
Del 1 de Enero al 30 de Junio de 2017
(Miles de Pesos)

Denominación de las Deudas	Moneda de Contratación	Institución o País Acreedor	Saldo Inicial del Período	Saldo Final del Período
DEUDA PÚBLICA				
Corto Plazo				
Deuda Interna			.0	.0
Instituciones de Crédito				
Títulos y Valores				
Arrendamientos Financieros				
Deuda Externa			.0	.0
Organismos Financieros Internacionales				
Deuda Bilateral				
Títulos y Valores				
Arrendamientos Financieros				
Subtotal a Corto Plazo			.0	.0
Largo Plazo				
Deuda Interna			.0	.0
Instituciones de Crédito				
Títulos y Valores				
Arrendamientos Financieros				
Deuda Externa			.0	.0
Organismos Financieros Internacionales				
Deuda Bilateral				
Títulos y Valores				
Arrendamientos Financieros				
Subtotal a Largo Plazo			.0	.0
Otros Pasivos			10,468.5	
Total de Deuda y Otros Pasivos			10,468.5	.0

Yo, el suscrito, declaro que los Estados Financieros y sus Notas son razonablemente correctos y responsabilidad del emisor



ARTURO GARCÍA CRISTIA
DIRECTOR GENERAL


SRA. SANDRA ANDREA ALCÁNTARA GARCÍA
 DIRECTORA DE PLANEACIÓN Y ADMINISTRACIÓN.

SECCIÓN GENERAL

TECNOLÓGICO DE ESTUDIOS SUPERIORES DE CUAUTITLÁN IZCALLI
Estado de Flujos de Efectivo
Del 1 de Enero al 30 de Junio de 2017 y Del 1 de Enero al 31 de Diciembre de 2016
(Miles de Pesos)

Concepto	2017	2016
Flujos de Efectivo de las Actividades de Operación		
Origen	63,842.6	128,037.9
Impuestos		
Cuotas y Aportaciones de Seguridad Social		
Contribuciones de Mejoras		
Derechos		
Productos de Tipo Corriente	515.8	1185.4
Aprovechamientos de Tipo Corriente		
Ingresos por Venta de Bienes y Servicios		
Ingresos no Comprendidos en las Fracciones de la Ley de Ingresos Causados en Ejercicios Fiscales Anteriores Pendientes de Liquidación o Pago		
Participaciones y Aportaciones		
Transferencias, Asignaciones y Subsidios y Otras Ayudas	62,875.4	126,202.1
Otros Orígenes de Operación	451.4	650.4
Aplicación	58,286.4	130,175.4
Servicios Personales	33,223.5	74,113.9
Materiales y Suministros	4,601.6	10,338.9
Servicios Generales	12,812.3	26,917.9
Transferencias Internas y Asignaciones al Sector Público		
Transferencias al Resto del Sector Público		
Subsidios y Subvenciones		1,617.0
Ayudas Sociales	344.4	
Pensiones y Jubilaciones		
Transferencias a Fideicomisos, Mandatos y Contratos Análogos		
Transferencias a la Seguridad Social		
Donativos		
Transferencias al Exterior		
Participaciones		
Aportaciones		
Convenios		
Otras Aplicaciones de Operación	7,304.6	17,187.7
Flujos Netos de Efectivo por Actividades de Operación	5,556.2	-2,137.5
Flujos de Efectivo de las Actividades de Inversión		
Origen	9,100.8	13,082.9
Bienes Inmuebles, Infraestructura y Construcciones en Proceso		1,976.9
Bienes Muebles		
Otros Orígenes de Inversión	9,100.8	11,106.0
Aplicación	3,063.2	17,064.5
Bienes Inmuebles, Infraestructura y Construcciones en Proceso		
Bienes Muebles	3,063.2	13,295.8
Otras Aplicaciones de Inversión		3,768.7
Flujos Netos de Efectivo por Actividades de Inversión	6,037.6	-3,981.6
Flujo de Efectivo de las Actividades de Financiamiento		
Origen	.0	-6,009.8
Endeudamiento Neto		
Interno		
Externo		
Otros Orígenes de Financiamiento		-6,009.8
Aplicación	12,434.1	.0
Servicios de la Deuda		
Interno		
Externo		
Otras Aplicaciones de Financiamiento	12,434.1	
Flujos Netos de Efectivo por Actividades de Financiamiento	-12,434.1	-6,009.8
Incremento (Disminución) Neta en el Efectivo y Equivalentes al Efectivo	-840.3	-12,128.9
Efectivo y Equivalentes al Efectivo al Inicio del Ejercicio	18,790.1	30,919.0
Efectivo y Equivalentes al Efectivo al Final del Ejercicio	17,949.8	18,790.1

Yo, el suscrito, declaro la veracidad de los Estados Financieros y sus Notas son razonablemente correctos y responsabilidad del emisor



DIRECCIÓN GENERAL
ING. ARTURO GARCÍA CRISTIA
DIRECTOR GENERAL

LCD.A. SANDRA ANDREA ALCÁNTARA GARCÍA
DIRECTORA DE PLANEACIÓN Y ADMINISTRACIÓN


TECNOLÓGICO DE ESTUDIOS SUPERIORES DE CUAUTILÁN IZCALLI

Estado de Variación en la Hacienda Pública

Del 1 de Enero al 30 de Junio de 2017

(Miles de Pesos)

Concepto	Hacienda Pública/Patrimonio Contribuido	Hacienda Pública/Patrimonio Generado de Ejercicios Anteriores	Hacienda Pública/Patrimonio Generado del Ejercicio	Ajustes por Cambios de Valor	TOTAL
Rectificaciones de Resultados de Ejercicios Anteriores					.0
Patrimonio Neto Inicial Ajustado del Ejercicio 2016	27,069.9			.0	27,069.9
Aportaciones	27,069.9				27,069.9
Donaciones de Capital					.0
Actualización de la Hacienda Pública/Patrimonio					.0
Variaciones de la Hacienda Pública/Patrimonio Neto del Ejercicio		18,215.2	-2,137.5	7,982.6	24,060.3
Resultados del Ejercicio (Ahorro/Desahorro)			-2,137.5		-2,137.5
Resultados de Ejercicios Anteriores		18,215.2			18,215.2
Revalúos				7,982.6	7,982.6
Reservas					.0
Hacienda Pública/Patrimonio Neto Final del Ejercicio 2016	27,069.9	18,215.2	-2,137.5	7,982.6	51,130.2
Cambios en la Hacienda Pública/Patrimonio Neto del Ejercicio al 30 de Junio de 2017	.0			.0	.0
Aportaciones					.0
Donaciones de Capital					.0
Actualización de la Hacienda Pública/Patrimonio					.0
Variaciones de la Hacienda Pública/Patrimonio Neto del Ejercicio al 30 de Junio de 2017		130,751.3	5,556.2	.0	136,307.5
Resultados del Ejercicio (Ahorro/Desahorro)			5,556.2		5,556.2
Resultados de Ejercicios Anteriores		130,751.3			130,751.3
Revalúos					.0
Reservas					.0
Saldo Neto en la Hacienda Pública/Patrimonio al 30 de Junio de 2017	27,069.9	148,966.5	5,556.2	7,982.6	189,575.2



DIRECCIÓN GENERAL


ING. ARTURO GARCÍA CRISTIA
DIRECTOR GENERAL

LCDA. SANDRA ANDREA ALCÁNTARA GARCÍA
DIRECTORA DE PLANEACIÓN Y ADMINISTRACIÓN

Bajo nuestra fe y responsabilidad declaramos que los Estados Financieros y sus Notas son razonablemente correctos y responsabilidad del emisor

TECNOLÓGICO DE ESTUDIOS SUPERIORES DE CUAUTILÁN IZCALLI
 Estado de Situación Financiera
 Al 31 de Diciembre de 2016 y al 30 de Junio de 2017
 (Miles de Pesos)

Concepto	Año		Concepto	Año	
	2017	2016		2017	2016
ACTIVO			PASIVO		
<i>Activo Circulante</i>			<i>Pasivo Circulante</i>		
Efectivo y Equivalentes	17,949.8	18,790.1	Cuentas por Pagar a Corto Plazo	10,468.5	22,902.6
Derechos a Recibir Efectivo o Equivalentes	3,456.1	4,824.5	Documentos por Pagar a Corto Plazo		
Derechos a Recibir Bienes o Servicios	1,647.3	3,768.7	Porción a Corto Plazo de la Deuda Pública a Largo Plazo		
Inventarios	1,454.0	1,999.4	Títulos y Valores a Corto Plazo		
Almacenes			Pasivos Diferidos a Corto Plazo		
Estimación por Pérdida o Deterioro de Activos Circulantes			Fondos y Bienes de Terceros en Garantía y/o Administración a Corto Plazo		
Otros Activos Circulantes			Provisiones a Corto Plazo		
			Otros Pasivos a Corto Plazo		
Total de Activos Circulantes	24,507.2	29,382.7	Total de Pasivos Circulantes	10,468.5	22,902.6
<i>Activo No Circulante</i>			<i>Pasivo No Circulante</i>		
Inversiones Financieras a Largo Plazo			Cuentas por Pagar a Largo Plazo		
Derechos a Recibir Efectivo o Equivalentes a Largo Plazo			Documentos por Pagar a Largo Plazo		
Bienes Inmuebles, Infraestructura y Construcciones en Proceso	136,016.8	136,016.8	Deuda Pública a Largo Plazo		
Bienes Muebles	91,953.6	88,890.4	Pasivos Diferidos a Largo Plazo		
Activos Intangibles			Fondos y Bienes de Terceros en Garantía y/o en Administración a Largo Plazo		
Depreciación, Deterioro y Amortización Acumulada de Bienes	-70,649.1	-65,583.5	Provisiones a Largo Plazo		
Activos Diferidos					
Estimación por Pérdida o Deterioro de Activos no Circulantes			Total de Pasivos No Circulantes	.0	.0
Otros Activos no Circulantes					
Total de Activos No Circulantes	157,321.3	159,323.7	Total del Pasivo	10,468.5	22,902.6
Total del Activo	181,828.5	188,706.4	HACIENDA PÚBLICA/ PATRIMONIO		
			<i>Hacienda Pública/Patrimonio Contribuido</i>		
			Aportaciones	27,069.9	27,069.9
			Donaciones de Capital		
			Actualización de la Hacienda Pública / Patrimonio		
			<i>Hacienda Pública/Patrimonio Generado</i>		
			Resultados del Ejercicio (Ahorro / Desahorro)	5,556.2	-2,137.5
			Resultados de Ejercicios Anteriores	130,751.3	132,888.8
			Revalúos	7,982.6	7,982.6
			Reservas		
			Rectificaciones de Resultados de Ejercicios Anteriores		
			<i>Exceso o insuficiencia en la Actualización de la Hacienda Pública/Patrimonio</i>	.0	.0
			Resultado por Posición Monetaria		
			Resultado por Tenencia de Activos no Monetarios		
			Total Hacienda Pública/ Patrimonio	171,360.0	165,803.8
			Total del Pasivo y Hacienda Pública / Patrimonio	181,828.5	188,706.4



En este acto de decir verdad, declaramos que los Estados Financieros y sus Notas son razonablemente correctos y responsabilidad del emisor

ARTURO GARCÍA CRISTIA
DIRECTOR GENERAL

LUZ GARCÍA ANDREA ALICHTARA GARCÍA
DIRECTORA DE PLANEACIÓN Y ADMINISTRACIÓN

DIRECCIÓN GENERAL

TECNOLÓGICO DE ESTUDIOS SUPERIORES DE CUAUTILÁN IZCALLI

Estado Análítico del Activo
Del 1 de Enero al 30 de Junio de 2017
(Miles de Pesos)

Concepto	Saldo Inicial	Cargos del Período	Abonos del Período	Saldo Final	Variación del Período
	1	2	3	4 = (1+2-3)	(4-1)
ACTIVO	217,769.7	298,632.4	295,378.9	210,891.9	-6,877.8
Activo Circulante	58,446.0	295,569.2	300,444.6	53,570.6	-4,875.4
Efectivo y Equivalentes	18,790.1	260,093.6	260,933.8	17,949.9	-840.2
Derechos a Recibir Efectivo o Equivalentes	33,887.8	34,101.6	35,470.0	32,519.4	-1,368.4
Derechos a Recibir Bienes o Servicios	3,768.7	.0	2,121.4	1,647.3	-2,121.4
Inventarios	1,999.4	1,374.0	1,919.4	1,454.0	-545.4
Almacenes				.0	.0
Estimación por Pérdida o Deterioro de Activos Circulant				.0	.0
Otros Activos Circulantes				.0	.0
Activo No Circulante	159,323.7	3,063.3	-5,065.7	157,321.3	-2,002.4
Inversiones Financieras a Largo Plazo				.0	.0
Derechos a Recibir Efectivo o Equivalentes a Largo Plaz				.0	.0
Bienes Inmuebles, Infraestructura y Construcciones en Proceso	136,016.8	.0	.0	136,016.8	.0
Bienes Muebles	88,890.4	3,063.3	.0	91,953.6	3,063.3
Activos Intangibles				.0	.0
Depreciación, Deterioro y Amortización Acumulada de Bienes	-65,583.5	.0	-5,065.7	-70,649.1	-5,065.6
Activos Diferidos				.0	.0
Estimación por Pérdida o Deterioro de Activos no Circul				.0	.0
Otros Activos no Circulantes				.0	.0

Bajo protesta de decir verdad declaramos que los Estados Financieros y sus Notas son razonablemente correctos y responsabilidad del emisor.



DR. JORGE GARCÍA CRISTIA,
DIRECTOR GENERAL

ECDA SANDRA ANDREA ALCÁNTARA GARCÍA,
DIRECTORA DE PLANEACIÓN Y ADMINISTRACIÓN.

DIRECCIÓN GENERAL

TECNOLÓGICO DE ESTUDIOS SUPERIORES DE CUAUTILÁN IZCALLI

Estado de Actividades
Del 1 de Enero al 30 de Junio de 2017 y Del 1 de Enero al 31 de Diciembre 2016
(Miles de Pesos)

Concepto	2017	2016
INGRESOS Y OTROS BENEFICIOS		
Ingresos de la Gestión	.0	.0
Impuestos		
Cuotas y Aportaciones de Seguridad Social		
Contribuciones de Mejoras		
Derechos		
Productos de Tipo Corriente		
Aprovechamientos de Tipo Corriente		
Ingresos por Venta de Bienes y Servicios		
Ingresos no Comprendidos en las Fracciones de la Ley de Ingresos Causados en Ejercicios Fiscales Anteriores Pendientes de Liquidación o Pago		
Participaciones, Aportaciones, Transferencias, Asignaciones, Subsidios y Otras Ayudas	62,875.4	126,202.1
Participaciones y Aportaciones		
Transferencia, Asignaciones, Subsidios y Otras Ayudas	62,875.4	126,202.1
Otros Ingresos y Beneficios		
Ingresos Financieros	967.2	1,835.8
Incremento por Variación de Inventarios	515.8	1,185.4
Disminución del Exceso de Estimaciones por Pérdida o Deterioro u Obsolescencia		
Disminución del Exceso de Provisiones		
Otros Ingresos y Beneficios Varios	451.4	650.4
Total de Ingresos y Otros Beneficios	63,842.6	128,037.9
GASTOS Y OTRAS PÉRDIDAS		
Gastos de Funcionamiento	50,637.4	111,370.7
Servicios Personales	33,223.5	74,113.9
Materiales y Suministros	4,601.6	10,338.9
Servicios Generales	12,812.3	26,917.9
Transferencia, Asignaciones, Subsidios y Otras Ayudas	344.4	1,617.0
Transferencias Internas y Asignaciones al Sector Público		
Transferencias al Resto del Sector Público		
Subsidios y Subvenciones		
Ayudas Sociales	344.4	1,617.0
Pensiones y Jubilaciones		
Transferencias a Fideicomisos, Mandatos y Contratos Análogos		
Transferencias a la Seguridad Social		
Donativos		
Transferencias al Exterior		
Participaciones y Aportaciones	.0	.0
Participaciones		
Aportaciones		
Convenios		
Intereses, Comisiones y Otros Gastos de la Deuda Pública	.0	.0
Intereses de la Deuda Pública		
Comisiones de la Deuda Pública		
Gastos de la Deuda Pública		
Costo por Coberturas		
Apoyos Financieros		
Otros Gastos y Pérdidas Extraordinarias	7,283.4	15,366.0
Estimaciones, Depreciaciones, Deterioros, Obsolescencia y Amortizaciones	5,064.9	9,319.9
Provisiones		
Disminución de Inventarios		
Aumento por Insuficiencia de Estimaciones por Pérdida o Deterioro y Obsolescencia		
Aumento por Insuficiencia de Provisiones		
Otros Gastos	2,218.5	6,046.1
Inversión Pública	21.2	1,821.7
Inversión Pública no Capitalizable	21.2	1,821.7
Total de Gastos y Otras Pérdidas	58,286.4	130,175.4
Resultados del Ejercicio (Ahorro/Desahorro)	5,556.2	-2,137.5

Bajo Protesta de decir Verdad Declaramos que los Estados Financieros y sus Notas son Razonablemente Correctos y Responsabilidad del Emisor

ING. ARTURO GARCÍA CRISTIA
DIRECTOR GENERAL



DIRECCIÓN GENERAL

LCD. SANDRA ANDREA ALCÁNTARA GARCÍA
DIRECTORA DE PLANEACIÓN Y ADMINISTRACIÓN