


**TECNOLÓGICO DE
ESTUDIOS SUPERIORES
DE CUAUTITLÁN IZCALLI
(TESCI)**



CONTENIDO

TÍTULO	PÁGINA
I. INFORMACIÓN CONTABLE	
ESTADO DE SITUACIÓN FINANCIERA	4
ESTADO DE ACTIVIDADES	5
ESTADO DE VARIACIÓN EN LA HACIENDA PÚBLICA	7
ESTADO DE CAMBIOS EN LA SITUACIÓN FINANCIERA	8
ESTADO DE FLUJOS DE EFECTIVO	9
ESTADO ANALÍTICO DEL ACTIVO	10
ESTADO ANALÍTICO DE LA DEUDA Y OTROS PASIVOS	11
NOTAS A LOS ESTADOS FINANCIEROS	12
II. INFORMACIÓN PRESUPUESTARIA	40
III. INFORMACIÓN PROGRAMÁTICA	58
V. ANEXOS ESTABLECIDOS EN DIFERENTES ORDENAMIENTOS	74
V. FORMATOS PARA EL CUMPLIMIENTO DE LA LEY DE DISCIPLINA FINANCIERA PARA LAS ENTIDADES FEDERATIVAS Y LOS MUNICIPIOS	77

TESCI

INFORMACIÓN CONTABLE

CUENTA PÚBLICA DEL GOBIERNO, ORGANISMOS AUXILIARES Y AUTÓNOMOS DEL ESTADO DE MÉXICO 2022

Tecnológico de Estudios Superiores de Cuautitlán Izcalli

Estado de Situación Financiera

Al 31 de Diciembre de 2022 y 2021

(Miles de Pesos)

Concepto	Año		Concepto	Año	
	2022	2021		2022	2021
ACTIVO			PASIVO		
Activo Circulante			Pasivo Circulante		
Efectivo y Equivalentes	1,176.3	5,408.1	Cuentas por Pagar a Corto Plazo	4,428.3	5,834.1
Derechos a Recibir Efectivo o Equivalentes	25.8	19.7	Documentos por Pagar a Corto Plazo		
Derechos a Recibir Bienes o Servicios		7,890.3	Porción a Corto Plazo de la Deuda Pública a Largo Plazo		
Inventarios			Títulos y Valores a Corto Plazo		
Almacenes			Pasivos Diferidos a Corto Plazo		
Estimación por Pérdida o Deterioro de Activos Circulantes			Fondos y Bienes de Terceros en Garantía y/o Administración a Corto Plazo		
Otros Activos Circulantes			Provisiones a Corto Plazo		
			Otros Pasivos a Corto Plazo		
Total de Activos Circulantes	1,202.1	13,318.1	Total de Pasivos Circulantes	4,428.3	5,834.1
Activo No Circulante			Pasivo No Circulante		
Inversiones Financieras a Largo Plazo			Cuentas por Pagar a Largo Plazo		
Derechos a Recibir Efectivo o Equivalentes a Largo Plazo			Documentos por Pagar a Largo Plazo		
Bienes Inmuebles, Infraestructura y Construcciones en Proceso	135,125.5	135,125.5	Deuda Pública a Largo Plazo		
Bienes Muebles	132,864.8	125,713.7	Pasivos Diferidos a Largo Plazo		
Activos Intangibles			Fondos y Bienes de Terceros en Garantía y/o en Administración a Largo Plazo		
Depreciación, Deterioro y Amortización Acumulada de Bienes	-128,963.2	-119,358.4	Provisiones a Largo Plazo		
Activos Diferidos					
Estimación por Pérdida o Deterioro de Activos no Circulantes			Total de Pasivos No Circulantes	.0	.0
Otros Activos no Circulantes					
Total de Activos No Circulantes	139,027.1	141,480.8	Total del Pasivo	4,428.3	5,834.1
Total del Activo	140,229.2	154,798.9	HACIENDA PÚBLICA/ PATRIMONIO		
			Hacienda Pública/Patrimonio Contribuido	27,069.9	27,069.9
			Aportaciones	27,069.9	27,069.9
			Donaciones de Capital		
			Actualización de la Hacienda Pública / Patrimonio		
			Hacienda Pública/Patrimonio Generado	108,731.0	121,894.9
			Resultados del Ejercicio (Ahorro / Desahorro)	-13,163.9	-363.8
			Resultados de Ejercicios Anteriores	113,912.3	114,276.1
			Revalúos	7,982.6	7,982.6
			Reservas		
			Rectificaciones de Resultados de Ejercicios Anteriores		
			Exceso o Insuficiencia en la Actualización de la Hacienda Pública/Patrimonio	.0	.0
			Resultado por Posición Monetaria		
			Resultado por Tenencia de Activos no Monetarios		
			Total Hacienda Pública/ Patrimonio	135,800.9	148,964.8
			Total del Pasivo y Hacienda Pública / Patrimonio	140,229.2	154,798.9

"bajo protesta de decir verdad declaramos que los estados financieros y sus notas, son razonablemente correctos y son responsabilidad del emisor"

TESCI

Tecnológico de Estudios Superiores de Cuautitlán Izcalli
Estado de Actividades
Del 1 de Enero al 31 de Diciembre de 2022 y 2021
(Miles de Pesos)

Concepto	2022	2021
INGRESOS Y OTROS BENEFICIOS		
Ingresos de la Gestión	296.8	392.4
Impuestos		
Cuotas y Aportaciones de Seguridad Social		
Contribuciones de Mejoras		
Derechos		
Productos	296.8	392.4
Aprovechamientos		
Ingresos por Venta de Bienes y Prestación de Servicios		
Participaciones, Aportaciones, Convenios Incentivos Derivados de la Colaboración Fiscal, Fondos Distintos de Aportaciones, Transferencias, Asignaciones, Subsidios y Subvenciones y Pensiones y Jubilaciones	194,657.8	150,007.1
Participaciones, Aportaciones, Convenios, Incentivos Derivados de la Colaboración Fiscal y Fondos Distintos de Aportaciones	194,657.8	150,007.1
Transferencia, Asignaciones, Subsidios y Subvenciones y Pensiones y Jubilaciones		
Otros Ingresos y Beneficios	101.3	4,137.1
Ingresos Financieros		
Incremento por Variación de Inventarios		
Disminución del Exceso de Estimaciones por Pérdida o Deterioro u Obsolescencia		
Disminución del Exceso de Provisiones		
Otros Ingresos y Beneficios Varios	101.3	4,137.1
Total de Ingresos y Otros Beneficios	195,055.9	154,536.6
GASTOS Y OTRAS PÉRDIDAS		
Gastos de Funcionamiento	180,053.0	143,365.1
Servicios Personales	113,355.2	104,016.9
Materiales y Suministros	16,462.0	6,975.9
Servicios Generales	50,235.8	32,372.3
Transferencia, Asignaciones, Subsidios y Otras Ayudas	2,007.9	255.9
Transferencias Internas y Asignaciones al Sector Público	344.3	
Transferencias al Resto del Sector Público		
Subsidios y Subvenciones		
Ayudas Sociales	1,663.6	255.9
Pensiones y Jubilaciones		
Transferencias a Fideicomisos, Mandatos y Contratos Análogos		
Transferencias a la Seguridad Social		
Donativos		
Transferencias al Exterior		
Participaciones y Aportaciones	.0	.0
Participaciones		
Aportaciones		
Convenios		
Intereses, Comisiones y Otros Gastos de la Deuda Pública	.0	.0
Intereses de la Deuda Pública		
Comisiones de la Deuda Pública		
Gastos de la Deuda Pública		
Costo por Coberturas		
Apoyos Financieros		
Otros Gastos y Pérdidas Extraordinarias	26,159.0	466.9
Estimaciones, Depreciaciones, Deterioros, Obsolescencia y Amortizaciones	16,466.3	466.9
Provisiones		
Disminución de Inventarios		
Aumento por Insuficiencia de Estimaciones por Pérdida o Deterioro y Obsolescencia		
Aumento por Insuficiencia de Provisiones		
Otros Gastos	9,692.7	
Inversión Pública	.0	10,812.5
Inversión Pública no Capitalizable		10,812.5
Total de Gastos y Otras Pérdidas	208,219.9	154,900.4
Resultados del Ejercicio (Ahorro/Desahorro)	-13,164.0	-363.8

"bajo protesta de decir verdad declaramos que los estados financieros y sus notas, son razonablemente correctos y son responsabilidad del emisor"

TESCI

Tecnológico de Estudios Superiores de Cuautitlán Izcalli
Estado de Variación en la Hacienda Pública
Del 1 de Enero al 31 de Diciembre 2022 y 2021

Concepto	Hacienda Pública / Patrimonio Contribuido	Hacienda Pública / Patrimonio Generado de Ejercicios Anteriores	Hacienda Pública / Patrimonio Generado del Ejercicio	Exceso o Insuficiencia en la Actualización de la Hacienda Pública / Patrimonio	Total
Hacienda Pública / Patrimonio Contribuido Neto de 2021	27,069.9				27,069.9
Aportaciones	27,069.9				27,069.9
Donaciones de Capital					0.0
Actualización de la Hacienda Pública/Patrimonio					0.0
Hacienda Pública / Patrimonio Generado Neto de 2021		122,258.7	-363.8	0.0	121,894.9
Resultados del Ejercicio (Ahorro/Desahorro)			-363.8		-363.8
Resultados de Ejercicios Anteriores		114,276.1			114,276.1
Revalúos		7,982.6			7,982.6
Reservas					0.0
Rectificaciones de Resultados de Ejercicios Anteriores					0.0
Exceso o Insuficiencia en la Actualización de la Hacienda Pública / Patrimonio Neto de 2021				0.0	0.0
Resultado por Posición Monetaria					0.0
Resultado por Tenencia de Activos no Monetarios					0.0
Hacienda Pública / Patrimonio Neto Final de 2021	27,069.9	122,258.7	-363.8	0.0	148,964.8
Cambios en la Hacienda Pública / Patrimonio Contribuido Neto de 2022	27,069.9				27,069.9
Aportaciones	27,069.9				27,069.9
Donaciones de Capital					0.0
Actualización de la Hacienda Pública/Patrimonio					0.0
Variaciones de la Hacienda Pública / Patrimonio Generado Neto de 2022		-363.8	-13,163.9		-13,527.7
Resultados del Ejercicio (Ahorro/Desahorro)			-13,163.9		-13,163.9
Resultados de Ejercicios Anteriores		-363.8			-363.8
Revalúos					0.0
Reservas					0.0
Rectificaciones de Resultados de Ejercicios Anteriores					0.0
Cambios en el Exceso o Insuficiencia en la Actualización de la Hacienda Pública / Patrimonio Neto de 2022				0.0	0.0
Resultado por Posición Monetaria					0.0
Resultado por Tenencia de Activos no Monetarios					0.0
Hacienda Pública / Patrimonio Neto Final de 2022	27,069.9	121,894.9	-13,163.9	0.0	135,800.9

"bajo protesta de decir verdad declaramos que los estados financieros y sus notas, son razonablemente correctos y son responsabilidad del emisor"

Tecnológico de Estudios Superiores de Cuautitlán Izcalli
 Estado de Cambios en la Situación Financiera
 Del 1 de Enero al 31 de Diciembre de 2022
 (Miles de pesos)

Concepto	Origen	Aplicación
ACTIVO	21,726.9	21,726.9
Activo Circulante	12,122.1	6.1
Efectivo y Equivalentes	4,231.8	
Derechos a Recibir Efectivo o Equivalentes		6.1
Derechos a Recibir Bienes o Servicios	7,890.3	
Inventarios		
Almacenes		
Estimación por Pérdida o Deterioro de Activos Circulantes		
Otros Activos Circulantes		
Activo No circulante	9,604.8	7,151.1
Inversiones Financieras a Largo Plazo		
Derechos a Recibir Efectivo o Equivalentes a Largo Plazo		
Bienes Inmuebles, Infraestructura y Construcciones en Proceso		
Bienes Muebles		7,151.1
Activos Intangibles		
Depreciación, Deterioro y Amortización Acumulada de Bienes	9,604.8	
Activos Diferidos		
Estimación por Pérdida o Deterioro de Activos no Circulantes		
Otros Activos no Circulantes		
PASIVO	.0	1,405.8
Pasivo Circulante	.0	1,405.8
Cuentas por Pagar a Corto Plazo		1,405.8
Documentos por Pagar a Corto Plazo		
Porción a Corto Plazo de la Deuda Pública a Largo Plazo		
Títulos y Valores a Corto Plazo		
Pasivos Diferidos a Corto Plazo		
Fondos y Bienes de Terceros en Garantía y/o Administración a Corto Plazo		
Provisiones a Corto Plazo		
Otros Pasivos a Corto Plazo		
Pasivo No Circulante	.0	.0
Cuentas por Pagar a Largo Plazo		
Documentos por Pagar a Largo Plazo		
Deuda Pública a Largo Plazo		
Pasivos Diferidos a Largo Plazo		
Fondos y Bienes de Terceros en Garantía y/o en Administración a Largo Plazo		
Provisiones a Largo Plazo		
HACIENDA PÚBLICA/PATRIMONIO	.0	13,163.9
Hacienda Pública/Patrimonio Contribuido	.0	.0
Aportaciones		
Donaciones de Capital		
Actualización de la Hacienda Pública/Patrimonio		
Hacienda Pública/Patrimonio Generado	.0	13,163.9
Resultados del Ejercicio (Ahorro/Desahorro)		12,800.1
Resultados de Ejercicios Anteriores		363.8
Revalúos		
Reservas		
Rectificaciones de Resultados de Ejercicios Anteriores		
Exceso o insuficiencia en la Actualización de la Hacienda Pública/Patrimonio	.0	.0
Resultado por Posición Monetaria		
Resultado por Tenencia de Activos no Monetarios		

"bajo protesta de decir verdad declaramos que los estados financieros y sus notas, son razonablemente correctos y son responsabilidad del emisor"

TESCI

Tecnológico de Estudios Superiores de Cuautitlán Izcalli
Estado de Flujos de Efectivo
Del 1 de Enero al 31 de Diciembre de 2022 y 2021
(Miles de Pesos)

Concepto	2022	2021
Flujos de Efectivo de las Actividades de Operación		
Origen	195,055.9	154,536.6
Impuestos		
Cuotas y Aportaciones de Seguridad Social		
Contribuciones de Mejoras		
Derechos		
Productos		
Aprovechamientos	296.8	392.4
Ingresos por Venta de Bienes y Prestación de Servicios		
Participaciones, Aportaciones, Convenios, Incentivos de la Colaboración Fiscal y Fondos Distintos de Aportaciones		
Transferencias, Asignaciones, Subsidios y Subvenciones, y Pensiones y Jubilaciones	194,657.8	150,007.1
Otros Orígenes de Operación	101.3	4,137.1
Aplicación	208,219.9	154,900.4
Servicios Personales	113,355.2	104,016.9
Materiales y Suministros	16,462.0	6,975.9
Servicios Generales	50,235.8	32,372.3
Transferencias Internas y Asignaciones al Sector Público		
Transferencias al Resto del Sector Público		
Subsidios y Subvenciones		
Ayudas Sociales	18,474.2	255.9
Pensionamientos y Jubilaciones		
Transferencias a Fideicomisos, Mandatos y Contratos Análogos		
Transferencias a la Seguridad Social		
Donativos		
Transferencias al Exterior		
Participaciones		
Aportaciones		
Convenios		
Otras Aplicaciones de Operación	9,692.7	11,279.4
Flujos Netos de Efectivo por Actividades de Operación	-13,164.0	-363.8
Flujos de Efectivo de las Actividades de Inversión		
Origen	17,495.1	10,677.8
Bienes Inmuebles, Infraestructura y Construcciones en Proceso	9,604.8	10,677.8
Bienes Muebles		
Otros Orígenes de Inversión	7,890.3	
Aplicación	7,151.1	12,878.3
Bienes Inmuebles, Infraestructura y Construcciones en Proceso		277.0
Bienes Muebles	7,151.1	6,345.7
Otras Aplicaciones de Inversión		6,255.6
Flujos Netos de Efectivo por Actividades de Inversión	10,344.0	-2,200.5
Flujo de Efectivo de las Actividades de Financiamiento		
Origen	.0	1,134.1
Endeudamiento Neto		
Interno		
Externo		
Otros Orígenes de Financiamiento		1,134.1
Aplicación	1,411.9	4,314.6
Servicios de la Deuda	6.1	
Interno		
Externo		
Otras Aplicaciones de Financiamiento	1,405.8	4,314.6
Flujos Netos de Efectivo por Actividades de Financiamiento	-1,411.9	-3,180.5
Incremento/Disminución Neta en el Efectivo y Equivalentes al Efectivo	-4,231.9	-5,744.8
Efectivo y Equivalentes al Efectivo al Inicio del Ejercicio	5,408.2	11,152.9
Efectivo y Equivalentes al Efectivo al Final del Ejercicio	1,176.3	5,408.1

"bajo protesta de decir verdad declaramos que los estados financieros y sus notas, son razonablemente correctos y son responsabilidad del emisor"

CUENTA PÚBLICA DEL GOBIERNO, ORGANISMOS AUXILIARES Y AUTÓNOMOS DEL ESTADO DE MÉXICO 2022

Tecnológico de Estudios Superiores de Cuautitlán Izcalli
Estado Analítico del Activo
Del 1 de Enero al 31 de Diciembre de 2022
(Miles de Pesos)

Concepto	Saldo Inicial	Cargos del Período	Abonos del Período	Saldo Final	Variación del Período
	1	2	3	4 =(1+2-3)	(4-1)
ACTIVO	154,798.9	443,329.3	457,899.1	140,229.1	-14,569.8
Activo Circulante	13,318.1	435,439.0	447,555.1	1,202.0	-12,116.1
Efectivo y Equivalentes	5,408.1	432,442.1	436,673.9	1,176.3	-13,686.8
Derechos a Recibir Efectivo o Equivalentes	19.7	2,996.9	2,990.9	25.7	6.0
Derechos a Recibir Bienes o Servicios	7,890.3		7,890.3	.0	-7,890.3
Inventarios				.0	.0
Almacenes				.0	.0
Estimación por Pérdida o Deterioro de Activos Circulantes				.0	.0
Otros Activos Circulantes				.0	.0
Activo No Circulante	141,480.8	7,890.3	10,344.0	139,027.1	-2,453.7
Inversiones Financieras a Largo Plazo				.0	.0
Derechos a Recibir Efectivo o Equivalentes a Largo Plazo				.0	.0
Bienes Inmuebles, Infraestructura y Construcciones en Proceso	135,125.5	.0	.0	135,125.5	.0
Bienes Muebles	125,713.7	7,890.3	739.2	132,864.8	-739.2
Activos Intangibles				.0	.0
Depreciación, Deterioro y Amortización Acumulada de Bienes	-119,358.4	.0	9,604.8	-128,963.2	801.1
Activos Diferidos				.0	.0
Estimación por Pérdida o Deterioro de Activos no Circulantes				.0	.0
Otros Activos no Circulantes				.0	.0

"bajo protesta de decir verdad declaramos que los estados financieros y sus notas, son razonablemente correctos y son responsabilidad del emisor"

TESCI

Tecnológico de Estudios Superiores de Cuautitlán Izcalli
Estado Analítico de la Deuda y Otros Pasivos
Del 1 de Enero al 31 de Diciembre de 2022
(Miles de Pesos)

Denominación de las Deudas	Moneda de Contratación	Institución o País Acreedor	Saldo Inicial del Período	Saldo Final del Período
DEUDA PÚBLICA				
Corto Plazo				
Deuda Interna			.0	.0
Instituciones de Crédito				
Títulos y Valores				
Arrendamientos Financieros				
Deuda Externa			.0	.0
Organismos Financieros Internacionales				
Deuda Bilateral				
Títulos y Valores				
Arrendamientos Financieros				
Subtotal a Corto Plazo			.0	.0
Largo Plazo				
Deuda Interna			.0	.0
Instituciones de Crédito				
Títulos y Valores				
Arrendamientos Financieros				
Deuda Externa			.0	.0
Organismos Financieros Internacionales				
Deuda Bilateral				
Títulos y Valores				
Arrendamientos Financieros				
Subtotal a Largo Plazo			.0	.0
Otros Pasivos			5,834.1	4,428.3
Total de Deuda y Otros Pasivos			5,834.1	4,428.3

"bajo protesta de decir verdad declaramos que los estados financieros y sus notas, son razonablemente correctos y son responsabilidad del emisor"

NOTAS A LOS ESTADOS FINANCIEROS

NOTAS DE DESGLOSE

1. ESTADO DE SITUACIÓN FINANCIERA

ACTIVO

• Efectivo y Equivalentes

El efectivo y las inversiones en valores negociables, se encuentran representados principalmente por las cuentas de cheques bancarias y por inversiones en mesa de dinero a la vista.

Los intereses que generan las cuentas aperturadas en instituciones bancarias se registran como ingresos propios en el rubro de productos financieros.

Al 31 de diciembre de 2022 y 2021 se encuentra integrado de la manera siguiente:

Cuenta Bancaria	Concepto	2022	2021
Bancos Cuentas de Cheques			
801	Concentradora	0.0	1,264.7
865	Nómina	0.0	9.1
829	Recursos Estatales	0.0	0.0
856	Colegiaturas	0.0	0.0
847	Recurso Federal	0.1	0.0
906	PROEXOE Estatal 2015	0.0	1,647.5
927	PROMEP	0.0	67.0
54	FAM(21)	0.0	420.3
498	FAM(22)	1,165.7	0.0
422	Recurso Federales 2023	10.0	0.0
436	Recurso Federal	0.5	0.0
985	COMECYT	0.0	1,999.5
Inversiones Temporales			
449	PROEXOE Federal	0.0	0.0
Total del Efectivo y Equivalentes		1,176.3	5,408.1
		=====	=====

- **Derechos a Recibir Efectivo o Equivalentes**

El saldo de esta cuenta está representado por las ministraciones estatales del mes de diciembre de 2022 que se encuentran pendientes de recibir por parte del Gobierno Estatal y otras cuentas por cobrar que al 31 de diciembre de 2022 y 2021 se integra de la siguiente manera.

	2022	2021
Deudores Diversos	25.8	19.7
Total de Derechos a Recibir Efectivo o Equivalentes	25.8	19.7
	=====	=====

El saldo de este rubro según su antigüedad se integra de la manera siguiente:

Concepto	Hasta 60 Días	De 61 a 360 Días	Más de 360 Días	Total
Deudores Diversos	25.8	0.0	0.0	25.8
Totales	25.8	0.0	0.0	25.8
	=====	=====	=====	=====

- **Derechos a Recibir Bienes o Servicios**

El saldo de esta cuenta se integra como sigue:

	2022	2021
Yaqui Construcción y Desarrollo, S.A de C.V.	0.0	0.0
Bienes en Tránsito	0.0	7,890.3
Total de Derechos a Recibir Bienes o Servicios	0.0	7,890.3

=====

=====

El saldo en Anticipos a contratistas corresponde al anticipo para la construcción de la Unidad Departamental tipo II que albergará el edificio de Idiomas.

- **Bienes Disponibles para su Transformación o Consumo (Inventarios)**

No Aplica.

- **Inversiones Financieras**

No Aplica.

- **Bienes Muebles, Inmuebles, e Intangibles**

Los bienes que integran este rubro son registrados a su costo de adquisición, construcción o avalúo en el caso de donaciones, adicionado con los gastos y costos relacionados con su adquisición más el Impuesto al Valor Agregado.

Este rubro al 31 de diciembre de 2022 y 2021 se encuentra integrado de la siguiente manera:

Inmuebles

31 de diciembre de 2022	Valor Histórico	Revaluación	Total
Terrenos	4,030.3	1,753.3	5,783.6
Edificios	105,066.5	6,166.7	111,233.2
Obras en Proceso	18,108.7		18,108.7
Total Bienes Inmuebles	127,205.5	7,920.0	135,125.5
	=====	=====	=====

31 de Diciembre de 2021	Valor Histórico	Revaluación	Total
Terrenos	4,030.3	1,753.3	5,783.6
Edificios	105,066.5	6,166.7	111,233.2
Obras en Proceso	18,108.7	0.0	18,108.7
	_____	_____	_____

TESCI

Total Bienes Inmuebles	127,205.5 =====	7,920.0 =====	135,125.5 =====
-------------------------------	---------------------------	-------------------------	---------------------------

Inmuebles

Las obras en proceso al 31 de diciembre de 2022 y 2021 están integradas por obras en bienes propios y corresponde a la construcción de una Unidad Académica Departamental Tipo II de dos niveles.

Bienes Muebles

Los bienes muebles se analizan como sigue:

31 de diciembre de 2022

Concepto	Valor histórico	Revaluación	Total
Equipo cómputo	48,774.0	1,016.5	49,790.5
Equipo de telecomunicaciones	9,466.3	91.4	9,557.7
Equipo de laboratorio	29,944.2	439.1	30,383.3
Equipo de foto, cine y grabación	2,070.4	53.4	2,123.8
Equipo de transporte	5,547.1	0.0	5,547.1
Mobiliario y equipo de oficina	16,918.1	93.9	17,012.0
Maquinaria, otros equipos y herramientas	10,919.5	1,195.4	12,114.9
Otro equipo educacional y recreativo	2,378.3	0.0	2,378.3
Colecciones y obras de arte	1,678.9	0.0	1,678.9
Equipo de generación eléctrica	874.6	0.0	874.6
Equipos y Aparatos Audiovisual	1,403.7	0.0	1,403.7
Total bienes muebles	129,975.1	2,889.7	132,864.8

Depreciación

La depreciación acumulada de bienes inmuebles y muebles se inicia a partir del mes siguiente al de la fecha de adquisición del bien, utilizando el método de línea recta y se integra por:

31 de diciembre de 2022

Concepto	Valor histórico	Revaluación	Total
Edificios	32,644.8	3,424.9	36,069.7
Mobiliario y Equipo de Oficina	3,883.4	83.2	3,966.6
Equipo de Computo	43,676.0	277.3	43,953.3
Material de Foto, Cine y grabación	1,776.9	53.4	1,830.3
Maquinaria y Equipo Diverso	8,795.5	1,195.4	9,990.9
Equipo de Telecomunicaciones	4,991.6	91.4	5,083.0
Equipo de Laboratorio	22,281.5	439.1	22,720.6
Otro Equipo Educativo Y Recreativo	719.6	0.0	719.6
Equipo de Generación Eléctrica	250.0	0.0	250.0
Equipos y aparatos audiovisuales	298.6	0.0	298.6
Vehículos y Equipo de Transporte	4,080.6	0.0	4,080.6
Total de Depreciación Acumulada de Bienes Inmuebles y Muebles	123,398.5	5,564.7	128,963.2

31 de diciembre de 2021

Concepto	Valor Histórico	Revaluación	Total
Edificios	30,543.5	3,301.5	33,845.0
Equipo de Cómputo	41,167.9	277.3	41,445.2
Equipo de Telecomunicaciones	4,128.1	91.4	4,219.5
Equipo de Laboratorio	20,588.4	439.1	21,027.5
Equipo de Foto, Cine y Grabación	1,643.8	53.4	1,697.2
Equipo de Transporte	3,525.9	0.0	3,525.9
Mobiliario y Equipo de Oficina	3,319.5	81.4	3,400.9
Maquinaria y Otros Equipos	8,200.5	1,195.4	9,395.9
Equipo Educativo y Recreativo	481.7	0.0	481.7
Equipo de Generación Eléctrica	162.6	0.0	162.6
Equipos y Aparatos Audiovisuales	157.0	0.0	157.0
Total de Depreciación Acumulada de Bienes Inmuebles y Muebles	113,918.9	5,439.5	119,358.4
	=====	=====	=====

- **Estimaciones y Deterioros**

No Aplica.

- **Otros Activos**

No Aplica.

PASIVO**Cuentas por Pagar a Corto Plazo**

El saldo de esta cuenta se integra al 31 de diciembre de 2022 y 2021 de la siguiente manera:

Concepto	2022	2021
Sisko Construcciones, S.A. de C.V.	0.0	1,108.8
Arturo Jesús Guadarrama Piña	0.0	418.8
Servicios de Construcción Pix A Im	1,165.7	0.0
Storage Media Solutions S.A de C.V	0.0	1,999.5
Fondo de Retiro	0.2	0.2
Blanca Margarita Estrada Márquez	0.5	0.0
Eladio Florencio Alfaro Bautista	7.7	0.0
Cruz Baca Octavio	7.7	0.0
Juárez Vargas Martha Patricia	7.7	0.0
Hurtado Rodríguez María Porfiriana	4.3	0.0
Cantera Erika Emilia	0.0	0.0
Juárez Gallegos Guillermo Manuel	11.5	0.0
Erika Pecinas Rivas	0.0	0.0
Gabriel Vázquez Valerio	0.0	0.0
Seguro de separación individualizado	0.0	0.4
FONACOT	0.0	3.2
Mayra Pineda Mesas	0.8	0.8
Estímulos al Desempeño (GEM)	0.0	36.3
Sueldos por Pagar (Administrativos)	0.0	13.9
Sueldos por Pagar (Docentes)	44.0	0.3
Sueldos por Pagar (Docentes y Administrativos de Idiomas)	0.0	9.8
10% de retención de ISR por pago de honorarios	267.4	48.2
Abud Arizpe Karimi	0.0	0.0
Ayala Lozano Juan Francisco	0.0	0.0
Becas Madres de familia	14.0	14.0
Hermosillo Torres Claudia Angélica	9.0	9.0
Campos Ramos Yoali	6.0	6.0
Blanca Estela Chavarría Salinas	12.3	12.3
CONACYT	38.0	38.0
Cruz Bermúdez Rogelio Enrique	2.4	2.4
GEM Impuesto Sobre Erogaciones por Remuneraciones	7.6	7.6
Huerta Guzmán y Asociados S.C.	21.0	21.0
Instituto Mexiquense de la Infraestructura Física	0.0	0.0
Jesús Vázquez Morales	1.4	1.4
Juan Carlos Valencia Reyes	3.7	3.7
Juana Máyela Ramírez Macario	1.3	1.3

TESCI

Karina Fabiola Jiménez Olvera	1.2	1.2
Miguel Ángel Guzmán Zendejas	1.3	1.3
Retenciones a Contratistas	1.0	1.0
Karla Sarabia Valdivia	3.3	3.3
Samantha Liliana Suarez Rodríguez	5.0	5.0
Lorenzo Ignacio Aguado Castaño	6.7	6.7
Juan Manuel Medina Montoya	0.4	0.4
Omar Rodríguez Abreo	11.5	11.5
Lizbeth López Olvera	1.9	1.9
Guadalupe Alfonso Santiago	0.9	0.9
Alejandro Álvarez Real	2.1	2.1
Luis Ángel Hernández Herrera	0.1	0.1
Ana Luisa Cervantes Gracia	3.0	3.0
José Luis Rodríguez González	1.5	1.5
José Daniel Segura Quintero	0.9	0.9
Javier Alberto Zambrano Acosta	4.6	4.6
Raúl Mauricio Vega Rivera	1.4	1.4
Arbin Rabin Dranak Soto Escamilla	5.8	5.8
Quiroz Sánchez Laura	0.0	0.0
Vega Arellano Gerardo	0.0	0.0
Romero Hernández Luciano	0.0	0.0
García Arreola Sergio	0.0	0.0
Sánchez Andrade Paloma del Carmen	0.0	0.0
Laudo condenatorio	510.0	510.0
ISR	1,098.7	1,454.0
ISSEMyM	1,073.0	0.9
Denis del Carmen Ledesma Azamar	1.2	1.2
Sandra Andrea Alcántara García	2.8	2.8
Sergio Arturo Ortiz Castillo	10.4	10.4
María Ruth Mendoza Servín	0.0	0.0
María del Consuelo Macías González	0.0	0.0
Nelly Tapia Cabañas	0.0	0.0
Usiel Sandino Silva Rivera	3.9	3.9
Víctor Hugo Ávila Ventura	3.0	3.0
Jafet Axel Guerrero León	3.6	3.5
José Luis Barrientos Díaz	6.8	6.8
Patricia Cortes Hernández	0.6	0.6
José Morales Franco	6.9	6.9
Gonzalo Arturo Martínez Hidalgo	5.7	5.7
Elizabeth Bravo Gómez	10.0	10.0

Mirsha Roxana Zuppa Alvarado	0.0	0.0
Zaira Yoselyne Ramírez López	0.1	0.1
Erika Delhi Víquez Sánchez	2.4	2.4
María Dolores Sainz Sánchez	0.0	0.0
Mónica Belem Bernal Pérez	0.6	0.6
Oscar Laguna Romero	1.7	1.7
Cecilia Vargas Velasco	0.1	0.1
Total Cuentas por Pagar a Corto Plazo	4,428.3	5,834.1

=====

Según su exigibilidad, la integración de las cuentas por pagar al cierre del ejercicio es la siguiente:

Concepto	Menor a 90 Días	De 91 a 180 Días	Menor o igual a 365 Días	Más de 365 Días
Sisko Construcciones S.A de C.V	0.0	0.0	0.0	0.0
Storage Media Solutions S.A de C.V	0.0	0.0	0.0	0.0
Servicios de Construcción Pix A Mi I. S. R.	1,165.7	0.0	0.0	0.0
I. S. S. E. M. Y M.	1,098.7	0.0	0.0	0.0
I. S. S. E. M. Y M.	1,073.0	0.0	0.0	0.0
Retención del 10% de I. S. R. sobre honorarios	267.4	0.0	0.0	0.0
Fondo de Retiro	0.0	0.0	0.0	0.2
Retención a Contratistas	0.0	0.0	0.0	1.0
Sueldos por Pagar (Docentes)	44.0	0.0	0.0	0.0
Blanca Margarita Estrada Márquez	0.0	0.0	0.5	0.0
Denis del Carmen Ledesma Azamar	0.0	0.0	0.0	1.2
Sandra Andrea Alcántara García	0.0	0.0	0.0	2.8
Blanca Estela Chavarría Salinas	0.0	0.0	0.0	12.3
Juana Máyela Ramírez Macario	0.0	0.0	0.0	1.3
Jesús Vázquez Morales	0.0	0.0	0.0	1.4
Karina Fabiola Jiménez Olvera	0.0	0.0	0.0	1.2
Juan Carlos Valencia Reyes	0.0	0.0	0.0	3.7
Miguel Ángel Guzmán Zendejas	0.0	0.0	0.0	1.3
CONACYT	0.0	0.0	0.0	38.0
Cantera Erika Emilia PRODEP	0.0	0.0	0.0	0.0
Huerta Guzmán y Asociados S.C	0.0	0.0	0.0	21.0

TESCI

Becas Madres de Familia CONACYT 2017 2	0.0	0.0	0.0	14.0
Gobierno del Estado de México Sergio Arturo Ortiz Castillo	0.0	0.0	0.0	7.6 10.4
Cruz Bermúdez Rogelio Enrique	0.0	0.0	0.0	2.4
Hermosillo Torres Claudia Angélica	0.0	0.0	0.0	9.0
Campos Ramos Yoli	0.0	0.0	0.0	6.0
Mayra Pineda Mesas	0.0	0.0	0.0	0.8
Karla Sarabia Valdivia	0.0	0.0	0.0	3.3
Samanta Lilita Suarez Rodríguez	0.0	0.0	0.0	5.0
Uziel Sandino Silva Rivera	0.0	0.0	0.0	3.9
Lorenzo Ignacio Aguado Castaño	0.0	0.0	0.0	6.7
Víctor Hugo Ávila Ventura	0.0	0.0	0.0	3.0
Jafet Axel Guerrero León	0.0	0.0	0.0	3.6
José Luis Barrientos Díaz	0.0	0.0	0.0	6.8
José Morales Franco	0.0	0.0	0.0	6.9
Omar Rodríguez Abreu	0.0	0.0	11.5	0.0
Gonzalo Arturo Martínez Hidalgo	0.0	0.0	0.0	5.7
Lizbeth López Olvera	0.0	0.0	0.0	1.9
Elizabeth Bravo Gómez	0.0	0.0	0.0	10.0
Guadalupe Alfonso Santiago	0.0	0.0	0.0	0.9
Alejandro Álvarez Real	0.0	0.0	0.0	2.1
Luis Ángel Hernández Herrera	0.0	0.0	0.0	0.1
Ana Luisa Cervantes García	0.0	0.0	0.0	3.0
José Luis Rodríguez González	0.0	0.0	0.0	1.5
José Daniel Segura Quintana	0.0	0.0	0.0	0.9
Javier Alberto Zambrano Acosta	0.0	0.0	0.0	4.6
Raúl Mauricio Vega Rivera	0.0	0.0	0.0	1.4
Harbin Rabin Dranak Soto Escamilla	0.0	0.0	0.0	5.8
Gabriel Adrián Vázquez Valerio	0.0	0.0	0.0	0.0
Lauda Condenatorio	0.0	0.0	0.0	510.0
Zaira Joselyn Ramírez López	0.0	0.0	0.0	0.1
Erika Delhi Víquez Sánchez	0.0	0.0	0.0	2.4
María Dolores Sainz Sánchez	0.0	0.0	0.0	0.0
Mónica Belem Bernal Pérez	0.0	0.0	0.0	0.6
Oscar Laguna Romero	0.0	0.0	0.0	1.7
Cecilia Vargas Velasco	0.0	0.0	0.0	0.1
Mirsha Roxana Zuppa Alvarado	0.0	0.0	0.0	0.0
Juan Manuel Medina Montoya	0.0	0.0	0.4	0.0
Erika María Pecina Rivas	0.0	0.0	0.0	0.0
Patricia Cortes Hernández	0.6	0.0	0.0	0.0

Juárez Gallegos Guillermo Manuel	11.5	0.0	0.0	0.0
Hurtado Rodríguez Porfiriana María Irma	4.3	0.0	0.0	0.0
Eladio Florencio Alfaro Bautista	7.7	0.0	0.0	0.0
Cruz Baca Octavio	7.7	0.0	0.0	0.0
Juárez Vargas Martha Patricia	7.7	0.0	0.0	0.0
TOTAL	3,688.3	0.0	12.4	727.6

Contingencias

Al 31 de diciembre de 2022 existen las siguientes contingencias:

Quince juicios laborales en contra del Tecnológico, cuyos efectos han sido cuantificados en \$ 2,237.7 (Dos millones doscientos treinta y siete mil setecientos pesos 00/100M.N),

HACIENDA PÚBLICA/PATRIMONIO

El patrimonio del Tecnológico está constituido por:

Los ingresos que obtiene por los servicios que presta en el ejercicio de sus facultades y en el cumplimiento de su objeto.

Las aportaciones, participaciones, subsidios y apoyos que le otorguen los Gobiernos Federal, Estatal y Municipal, así como las organizaciones del sector social que coadyuven a su financiamiento.

Los legados y las donaciones otorgadas en su favor, y los fideicomisos en los que se señale como fideicomisario.

Los bienes muebles e inmuebles que adquiera por cualquier título legal para el cumplimiento de su objeto.

Las utilidades, intereses, dividendos, rendimientos de sus bienes y demás ingresos que adquieran por cualquier título legal

2. ESTADO DE ACTIVIDADES

Ingresos de Gestión

Los ingresos de gestión corresponden a ingresos propios provenientes de las cuotas por inscripción, por trámites de titulación, educación continua, cursos de inglés, estudios de posgrado y expedición de documentos y se reconocen conforme a lo efectivamente cobrado. A partir del ejercicio 2014 y de conformidad con el "Convenio de Colaboración Administrativa para la Recaudación de los Ingresos Percibidos por las Entidades Públicas" celebrado con el Gobierno del Estado de México con fecha 13 de noviembre de 2013, los ingresos del Tecnológico por concepto de colegiaturas y demás servicios escolares son considerados como subsidio estatal. El importe de los ingresos propios recaudados al mes de diciembre de 2022 representa \$50 millones 185.6 miles de pesos por concepto de Participaciones, aportaciones, transferencias, asignaciones, subsidios y otras ayudas

Participaciones, Aportaciones, Transferencias, Asignaciones, Subsidios y Otras Ayudas

El Tecnológico recibe del Gobierno Federal y Estatal subsidio anual, para gasto corriente e inversión y activos fijos. El subsidio pendiente de recibir se registra como una cuenta por cobrar. Al 31 de diciembre de 2022 y 2021 se han obtenido ingresos por subsidios por:

Concepto	2022	2021
Subsidio Federal	55,867.9	52,848.6
Subsidio Estatal	86,805.2	97,158.5
Total	142,673.1	150,007.1
	=====	=====

Gastos y Otras Pérdidas

Los gastos de operación se registran a su valor nominal y se reconocen conforme los bienes y servicios se reciben o se devengan, es decir cuando se inicia el proceso adquisitivo o bien se formaliza la operación, independientemente de la forma o documentación que la soporte.

Al 31 de diciembre de 2022 los gastos realizados se integran de la manera siguiente:

Servicios Personales	113,355.2
Materiales y Suministros	16,462
Inversión Pública	1,663.6
Servicios Generales	50,235.8
Transferencias, Asignaciones, Subsidios y Otras Ayudas	344.3
Bienes Muebles e Intangibles	16,466.3
Otros Gastos y Pérdidas Extraordinarias	9,692.7
Total Gastos y Otras Pérdidas	208,219.9
	=====

El rubro de Otros gastos y pérdidas extraordinarias al mes de diciembre refleja un saldo de 9 millones 692.7 miles de pesos correspondiente a devoluciones de colegiaturas y cuotas que no se han registrado dentro del Presupuesto de Egresos, pero que si son considerados en el Ingreso dentro del Subsidio Estatal (Ingresos Propios).

3. ESTADO DE VARIACIÓN EN LA HACIENDA PÚBLICA

El Tecnológico ha recibido aportaciones por los siguientes conceptos:

Terreno	5,783.6
Edificios y Mobiliario	262,206.7

	267,990.3

4. ESTADO DE FLUJOS DE EFECTIVO

1. Efectivo y Equivalentes

	2022	2021
Efectivo en Bancos –Tesorería	1,176.3	5,408.10
Efectivo en Bancos- Dependencias	0.0	0.0
Inversiones Temporales (hasta 3 meses)	0.0	0.0
Fondos con Afectación Específica	0.0	0.0
Depósitos de Fondos de Terceros y Otros	0.0	0.0
Total de Efectivo y Equivalentes	1,176.3	5,408.10

2. Adquisición de Bienes Muebles e Inmuebles

Durante el ejercicio 2022 se adquirió Bienes Muebles por un monto de 5 millones 418.1 miles de pesos.

3. Conciliación de los Flujos de Efectivo

Integración de Flujo de Efectivo	Al 31 de Diciembre 2022	2021
Flujos Netos de Efectivo por Actividades de Operación	-13,150.7	-363.8
Flujos Netos de Efectivo por Actividades de Inversión	10,344.0	-2,200.5
Flujos Netos de Efectivo por Actividades de Financiamiento	-1,425.1	-3,180.5
Efectivo y Equivalentes al Efectivo al Inicio del Ejercicio	5,408.1	11,152.9
Efectivo y Equivalentes al Efectivo al Final del Ejercicio	1,176.3	5,408.1

5. CONCILIACIÓN ENTRE LOS INGRESOS PRESUPUESTARIOS Y CONTABLES, ASÍ COMO ENTRE LOS EGRESOS PRESUPUESTARIOS Y LOS GASTOS CONTABLES

TECNOLÓGICO DE ESTUDIOS SUPERIORES DE CUAUTILÁN IZCALLI Conciliación entre los Ingresos Presupuestarios y Contables Del 1 de Enero al 31 de Diciembre de 2022	
1. Ingresos Presupuestarios	\$ 204,137.2
2. Más ingresos contables no presupuestarios	
Incremento por variación de inventarios	
Disminución del Exceso de Estimaciones por pérdida o deterioro u obsolescencia	
Disminución del exceso de provisiones	
Otros ingresos y beneficios varios	
Otros ingresos contables no presupuestarios	\$ 398.2
3. Menos ingresos presupuestarios no contables	
Productos de capital	
Aprovechamientos capital	\$ 296.8

TESCI

Ingresos derivados de financiamientos	\$ 9,072.0
Otros ingresos presupuestarios no contables (pasivos devengados por liquidar 2021)	\$ 407.4
4. Ingresos Contables (4 = 1 + 2 - 3)	\$ 195,056.0

TECNOLÓGICO DE ESTUDIOS SUPERIORES DE CUAUTILÁN IZCALLI
Conciliación entre los Egresos Presupuestarios y los Gastos Contables
Del 1 de Enero al 31 de Diciembre de 2022

1. Total de egresos (presupuestarios)	\$ 203,596.9
2. Menos egresos presupuestarios no contables	
Mobiliario y equipo de administración	\$ 0.0
Mobiliario y equipo educacional y recreativo	\$ 0.0
Equipo e instrumental médico y de laboratorio	\$ 0.0
Vehículos y equipo de Transporte	\$ 0.0
Equipos de Telecomunicación	\$ 0.0
Maquinaria, otros equipos y herramientas	\$ 0.0
Activos intangibles	\$ 0.0
Obra pública en bienes propios	\$ 0.0
Adeudos de ejercicios fiscales	\$ 5,069.7

anteriores (ADEFAS)		
Otros egresos presupuestales no contables (Comprometido)	\$	0.0
3. Más gastos contables no presupuestales	\$	0.0
Estimaciones, depreciaciones, deterioros, obsolescencia y amortizaciones	\$	9,604.7
Otros Gastos	\$	44.1
Otros Gastos Contables No Presupuestales	\$	132.1
4. Total de Gasto Contable (4 = 1 - 2 + 3)	\$	208,219.9

NOTAS DE MEMORIA (CUENTAS DE ORDEN)

Tecnológico de Estudios Superiores de Cuautitlán Izcalli
Cuentas de orden contables
(Miles de Pesos)

	<u>2022</u>	<u>2021</u>
Cuentas deudoras		
	5,859.9	2,901.9
Almacén	5,859.9	2,901.9
	<u>5,859.9</u>	<u>2,901.9</u>
Cuentas acreedoras		
	5,859.9	2,901.9
Artículos disponibles por el almacén	5,859.9	2,901.9
	<u>5,859.9</u>	<u>2,901.9</u>

TESCI

Tecnológico de Estudios Superiores de Cuautitlán Izcalli
 CUENTAS DE ORDEN PRESUPUESTALES
 (Miles de Pesos)

	<u>2022</u>	<u>2021</u>
CUENTAS DEUDORAS		
Ley de Ingresos Estimada	209,722.0	175,347.4
Presupuesto de Egresos Devengado de Bienes Muebles, Inmuebles e Intangibles	-	5,418.1
Presupuesto de Egresos por Ejercer de Gastos de Funcionamiento	4,254.9	9,370.1
Presupuesto de Egresos por Ejercer de Intereses, Comisiones y otros	764.4	849.0
Presupuesto de Egresos por Ejercer Transferencias , Asignaciones, Subsidios y Otras Ayudas	1,105.8	1,013.2
Presupuesto de Egresos por Ejercer de Bienes Muebles, Inmuebles e Intangibles	-	3,485.5
Presupuesto de Egresos Pagado Transferencias , Asignaciones, Subsidios Y Otras Ayudas	344.3	255.9
Presupuesto de Egresos por Devengado Transferencias , Asignaciones, Subsidios y Otras Ayudas	-	-
Presupuesto de Egresos Devengado de Gastos de Funcionamiento	-	739.2
Presupuesto de Egresos Devengado de Inversión Publica	1,663.6	1,733.4
Presupuesto de Egresos Pagado de Gastos de Funcionamiento	180,052.9	143,365.0
Presupuesto de Egresos Pagado de Intereses, Comisiones Y Otros	5,069.7	3,851.0
Presupuesto de Egresos Pagado de Bienes Muebles, Inmuebles e Intangibles	16,466.3	5,267.0
	<u>419,443.9</u>	<u>350,694.8</u>

Cuentas Acreedoras

Ley de Ingresos por Ejecutar	5,571.5	15,825.8
Ley de Ingresos Recaudada	204,150.5	159,521.6
Presupuesto de Egresos Aprobado de Gastos De Funcionamiento	184,307.8	153,474.3
Presupuesto de Egresos Aprobado de Intereses, Comisiones Y Otros	5,834.1	4,700.0
Presupuesto de Egresos Aprobado de Inversión Publica	1,663.6	1,733.4
Presupuesto de Egresos Aprobado de Transferencias, Asignaciones , Subsidios Y Otras Ayudas	1,450.1	1,269.1
Presupuesto De Egresos Aprobado de Bienes Muebl Inmuebles e Intangibles	16,466.3	14,170.6
	419,443.9	350,694.8

NOTAS DE GESTIÓN ADMINISTRATIVA**1. INTRODUCCIÓN**

Los Estados Financieros del Tecnológico tienen como objetivo la revelación del contexto de su operación y los aspectos económicos y financieros significativos que tuvieron lugar al 31 de diciembre de 2022 y que influyeron en la toma de decisiones de dicho periodo.

2. PANORAMA ECONÓMICO FINANCIERO

El ejercicio de los recursos del Tecnológico se limita al presupuesto anual calendarizado autorizado y a las ampliaciones presupuestales autorizadas por la Secretaría de Finanzas durante el ejercicio, por lo que el panorama económico dependerá de las medidas de contención del gasto que pudiera establecer el Gobierno del Estado de México para los ejercicios subsecuentes, derivado de la Ley de Disciplina Financiera y considerando las circunstancias económicas actuales que prevalecen en el País, sin soslayar el incremento en la matrícula de alumnos, en los planes de estudio así como en la infraestructura del Tecnológico.

3. AUTORIZACIÓN E HISTORIA

Constitución y Cambios en su Estructura

Fecha de Creación

El Tecnológico de Estudios Superiores de Cuautitlán Izcalli (TESCI), se creó como un Organismo Público Descentralizado del Gobierno del Estado de México, mediante Decreto Número 44, emitido por el Poder Ejecutivo del Estado de México, publicado en el Periódico Oficial del Gobierno del Estado de México de fecha 29 de agosto de 1997, con personalidad jurídica y patrimonio propios.

Principales Cambios en su Estructura

Durante el ejercicio 2022 no se presentaron cambios en la estructura orgánica del Tecnológico.

4. ORGANIZACIÓN Y OBJETO SOCIAL

Objeto Social

El Tecnológico de Estudios Superiores de Cuautitlán Izcalli tiene como objetivos:

- Formar profesionales, docentes e investigadores aptos para la aplicación y generación de conocimientos con la capacidad crítica y analítica en la solución de problemas, con sentido innovador que incorpore los avances científicos y tecnológicos al ejercicio responsable de la profesión de acuerdo a los requerimientos del entorno, el Estado y el País.
- Realizar investigaciones científicas y tecnológicas que permitan el avance del conocimiento, el desarrollo de la enseñanza tecnológica y el mejor aprovechamiento social de los recursos naturales y materiales que contribuyan a la elevación de la calidad de vida comunitaria.
- Colaborar con los sectores público, privado y social en la consolidación del desarrollo tecnológico y social de la comunidad.

- Realizar programas de vinculación con los sectores público, privado y social que contribuyan a la consolidación del desarrollo tecnológico y social.
- Realizar el proceso de enseñanza-aprendizaje con actividades curriculares debidamente planeadas y ejecutadas.
- Promover la cultura regional, estatal, nacional y universal, especialmente de carácter tecnológico.

Principal Actividad

Impartir educación superior de carácter tecnológico en las áreas industriales y de servicios, así como educación de superación académica alterna y de actualización; desarrollar y promover actividades culturales y deportivas, que contribuyan al desarrollo del educando.

Ejercicio Fiscal

El ejercicio fiscal del Tecnológico es del 1 de enero al 31 de diciembre de cada año.

Régimen Jurídico

El Tecnológico de Estudios Superiores de Cuautitlán Izcalli (TESCI), se creó como un Organismo Público Descentralizado de Carácter Estatal, con personalidad jurídica y patrimonio propios, mediante Decreto de la “LIII” Legislatura del Estado de México, publicado en la “Gaceta del Gobierno” No. 44 el 29 de agosto de 1997.

Consideraciones Fiscales del Ente

El Tecnológico de Estudios Superiores de Cuautitlán Izcalli (TESCI), no está sujeto al pago del Impuesto Sobre la Renta, de acuerdo al Artículo 79 de esa Ley, por considerarse como una entidad no contribuyente de este impuesto, por ser un Organismo Público Descentralizado del Gobierno del Estado de México, únicamente tiene obligaciones como retenedor de impuestos federales a cargo de personas físicas o morales con las que realice operaciones.

Es causante de forma directa y en su carácter de retenedor de las cuotas al Instituto de Seguridad Social del Estado de México y Municipios.

También es causante en forma directa del Impuesto Sobre Erogaciones por Remuneraciones al Trabajo Personal (ISERTP).

Estructura Organizacional Básica

La estructura del Tecnológico está conformada por la Junta Directiva como máximo Órgano de Gobierno, un Patronato, el Director General, el Consejo Consultivo Académico, una Contraloría Interna, la Unidad de Difusión, 2 Direcciones de Área, 5 Subdirecciones, 8 Divisiones de Carrera y 11 Jefaturas de Departamento.

Fideicomisos, Mandatos y Análogos de los Cuales es Fideicomitente o Fideicomisario

El Tecnológico no tiene constituido Fideicomiso alguno.

5. BASES DE PREPARACIÓN DE LOS ESTADOS FINANCIEROS

Normatividad Contable Gubernamental

Los Estados Financieros son formulados de conformidad con las disposiciones en materia de información financiera establecidas en la Ley General de Contabilidad Gubernamental, así como con la normatividad establecida por el Consejo Nacional de Armonización Contable (CONAC) y en las bases y criterios contables establecidos en el Manual Único de Contabilidad Gubernamental para las Dependencias y Entidades Públicas del Gobierno y Municipios del Estado de México.

A partir del 1 de enero de 2009 entró en vigor la Ley General de Contabilidad Gubernamental, la cual tiene por objeto que los entes públicos apliquen la nueva ley, para facilitar el registro y la fiscalización de los activos, pasivos, ingresos y gastos y en general para contribuir a medir la eficacia, economía y eficiencia del gasto e ingresos públicos, así como la determinación de la valuación del estado del patrimonio y su expresión en los estados financieros. A partir del 1 de enero de 2011 el Tecnológico, ha adoptado los lineamientos aplicables en la Ley General de Contabilidad Gubernamental.

Reconocimiento de los efectos de la inflación en la información financiera

Los Estados Financieros fueron preparados, sobre la base del costo histórico original, modificado hasta el 31 de diciembre de 2007, con los efectos de la

inflación, conforme a las disposiciones normativas establecidas en la circular de la información Financiera para el Reconocimiento de los Efectos de la inflación, que deben utilizar las Entidades del Sector Auxiliar del Gobierno del Estado de México.

A partir del ejercicio terminado al 31 de diciembre de 2008, tomando como referencia la NIF B – 10 emitida por el Consejo Mexicano para la Investigación y Desarrollo de Normas de la información Financiera, A.C., y considerando que en los últimos 7 años la inflación no ha rebasado el 10% anual, se decidió no aplicar el procedimiento de evaluación de los bienes muebles e inmuebles.

Asimismo, la NIF B-10 requiere que se reconozcan los efectos de la inflación en la información financiera siempre que se considere que sus efectos son relevantes, lo cual ocurre cuando dicha inflación es igual o mayor que el 26% acumulado durante los tres ejercicios anuales anteriores.

Postulados Básicos

Los Estados Financieros son preparados considerando los postulados básicos de contabilidad gubernamental establecidos en el Manual Único de Contabilidad Gubernamental para las Dependencias y Entidades Públicas del Gobierno y Municipios del Estado de México, vigente para el ejercicio 2022, sobre las mismas bases de registro utilizadas en el ejercicio inmediato anterior.

6. POLÍTICAS DE CONTABILIDAD SIGNIFICATIVAS

Efectivo y Equivalentes

Se encuentra representado por efectivo, depósitos en cuentas de cheques e inversiones temporales, valuados a su valor nominal.

Derechos a Recibir efectivo o Equivalentes

Los Derechos por recibir efectivo o equivalentes están representados por anticipos para gastos pendientes de comprobar y subsidios por cobrar.

Las cuentas de dudosa recuperación se cargan directamente a los resultados del ejercicio que resulten incobrables.

Terrenos

Este renglón se integra por el valor del terreno en el cual se encuentran asentadas las instalaciones del Tecnológico, el registro contable se realizó con base en un avalúo efectuado por el IGCEM, así como por el acta de entrega-recepción del edificio expedida por el CAPFCE, siguiendo las políticas de registro establecidas en el Manual Único de Contabilidad Gubernamental para las Dependencias y Entidades Públicas del Gobierno y Municipios del Estado de México, sin que el TESCOI cuente con la escritura que avale la propiedad del terreno, en virtud de que el propietario del mismo es el Gobierno del Estado de México. Por lo anterior, el patrimonio del Tecnológico, eventualmente se vería disminuido por el valor registrado del terreno que asciende a 5 millones 783.6 miles de pesos.

Inmuebles, Maquinaria y Equipo

Los Inmuebles, Maquinaria y Equipo se registran inicialmente a su costo de adquisición o construcción, en el caso de bienes donados, a su valor de avalúo. Hasta el 31 de diciembre de 2007 los saldos fueron actualizados al final del ejercicio mediante la aplicación de los factores derivados del Índice Nacional de Precios al Consumidor.

Asimismo, hasta el 31 de diciembre de 2017 y de conformidad con el Manual Único de Contabilidad Gubernamental para las Dependencias y Entidades Públicas del Gobierno y Municipios del Estado de México, el monto de capitalización de los bienes muebles se consideraba cuando el costo unitario de adquisición era igual o superior a 35 veces el valor diario de la Unidad de Medida y Actualización (UMA).

A partir del ejercicio 2018, de conformidad con la Circular 001/2018 de fecha 9 de enero de 2018 emitida por la Contaduría General Gubernamental, así como en el Acuerdo por el que se Reforman las Reglas Específicas del Registro y Valoración del Patrimonio publicadas en la Gaceta del Gobierno con fecha 3 de mayo de 2018, el importe de capitalización se considera cuando el costo unitario de adquisición es igual o superior a 70 veces el valor diario de la UMA.

Depreciación

La depreciación se calcula bajo el método de línea recta sobre los saldos mensuales, de los activos fijos (al costo para las inversiones hechas a partir del 2008 y a valor actualizado para las inversiones efectuadas hasta el 31 de diciembre de 2007).

Operaciones en el Extranjero

El Tecnológico no tiene celebradas operaciones en moneda extranjera, cuando se adquieren bienes y/o servicios que los proveedores tengan que importar del extranjero, estos son facturados al Tecnológico en moneda nacional.

Inversión en Acciones en el Sector Paraestatal

No se tienen contratadas inversiones en acciones en el Sector Estatal.

Sistema y Método de Valuación de Inventarios y Costo de lo Vendido

Los materiales y suministros por concepto de bienes de consumo, para el mantenimiento y los servicios generales que requiere la operación de las Unidades Administrativas del Tecnológico, se registran en cuentas de orden a costo promedio y se aplican al resultado del ejercicio en el momento en que el gasto se considera devengado de conformidad con la normatividad aplicable.

Reserva Actuarial

De conformidad con la política de contabilidad gubernamental del Estado de México, Las indemnizaciones y compensaciones de retiro y primas de antigüedad que tuviera que pagar el Tecnológico, en ciertos casos de despido o renuncia de su personal, las reconoce en los egresos del ejercicio en que se paguen debido a que es en ese momento cuando se afecta el presupuesto de egresos del ejercicio, efectuando las adecuaciones presupuestarias correspondientes. Por lo anterior no se tiene establecida una reserva actuarial para reconocer los beneficios a empleados por concepto del valor presente de los ingresos esperados comparado con el valor presente de la estimación de gastos tanto de los beneficios actuales como futuros.

Provisiones y reservas

No se tienen establecidas provisiones y/o reservas de ningún tipo.

Cambios en Políticas Contables y Corrección de Errores

Al 31 de diciembre de 2022 no se han presentado cambios en la aplicación de las políticas contables ni se han tenido correcciones de errores que hayan afectado los registros contables.

Reclasificaciones

Al mes de diciembre de 2022, no se han presentado cambios en la aplicación de las políticas contables ni se han tenido correcciones de errores que hayan afectado los registros contables.

Depuración y Cancelación de Saldos

El efecto de las depuraciones o cancelación de saldos deudores o acreedores son registrados en los resultados del ejercicio en que se conocen.

7. POSICIÓN EN MONEDA EXTRANJERA Y PROTECCIÓN POR RIESGO CAMBIARIO

No Aplica.

8. REPORTE ANALÍTICO DEL ACTIVO

Tasas de Depreciación

Las tasas de depreciación utilizadas son las siguientes

Concepto

Edificios	2%
Equipo de Cómputo	20%
Equipo de Transporte	10%
Mobiliario y Equipo	3%
Equipo de Laboratorio	10%
Maquinaria y Equipo	10%
Equipo Diverso	10%

9. FIDEICOMISOS, MANDATOS Y ANÁLOGOS

El Tecnológico no tiene contratados fideicomisos o mandatos análogos de ninguna especie.

10. REPORTE DE RECAUDACIÓN

Al mes de diciembre del 2022 el Tecnológico ha obtenido ingresos por servicios escolares, por \$ 50 millones 075 miles de pesos por rendimientos

financieros y otros ingresos por \$389.6 miles de pesos; subsidio estatal y subsidio federal por \$ 142 millones 673.1 miles de pesos

11. INFORMACIÓN SOBRE LA DEUDA Y EL REPORTE ANALÍTICO DE LA DEUDA

No se tiene contratada deuda con instituciones bancarias, los adeudos del Tecnológico son con proveedores de bienes y servicios, contratistas e impuestos retenidos.

12. CALIFICACIONES OTORGADAS

No Aplica.

13. PROCESO DE MEJORA

a).- Principales políticas de control interno

Los registros contables se realizan de conformidad con las disposiciones establecidas en el Manual Único de Contabilidad Gubernamental y a los manuales de procedimientos de ingresos y egresos establecidos en el Sistema de Gestión Integral del TESCI.

b).- Medidas de Desempeño financiero, metas y alcance

El ejercicio de los recursos del Tecnológico se limita al presupuesto anual calendarizado autorizado y a las ampliaciones presupuestales autorizadas por la Secretaría de Finanzas durante el ejercicio y considerando su objeto social, no es posible definir medidas de desempeño financiero.

Medidas de Desempeño Financiero, Metas y Alcance

El ejercicio de los recursos del Tecnológico se limita al presupuesto anual calendarizado autorizado y a las ampliaciones presupuestales autorizadas por la Secretaría de Finanzas durante el ejercicio y considerando su objeto social, no es posible definir medidas de desempeño financiero

14. INFORMACIÓN POR SEGMENTOS

No Aplica.

15. EVENTOS POSTERIORES AL CIERRE

No Aplica.

16. PARTES RELACIONADAS

El Tecnológico no tiene partes relacionadas que pudieran ejercer influencia significativa sobre la toma de decisiones financieras y operativas.

17. RESPONSABILIDAD SOBRE LA PRESENTACIÓN RAZONABLE DE LOS ESTADOS FINANCIEROS

“Bajo protesta de decir verdad declaramos que los Estados Financieros y sus notas, son razonablemente correctos y son responsabilidad del emisor”.
Las notas adjuntas son parte integrante de los estados financieros.

C.P. VERÓNICA VALDÉS VALDÉS
Subdirectora de Administración

LIC. EN A. ISIDRO ARRIAGA
Director de Planeación y Administración

L.C.P. Y A.P LAURA MITZI BARRIENTOS CANO
Directora General

El dictamen de los Estados Financieros correspondiente al 31 de diciembre de 2022, estuvo a cargo del Zárate García Paz & Asoc., S.A de C.V. el cual informó que los Estados Financieros están preparados, en todos los aspectos materiales, de conformidad con las disposiciones en materia de información financiera que están establecidas en la Ley General de Contabilidad Gubernamental y en las bases y criterios contables establecidos en el Manual Único de Contabilidad Gubernamental para las Dependencias y Entidades Públicas del Gobierno y Municipios del Estado de México.

INFORMACIÓN PRESUPUESTARIA

TESCI

CUENTA PÚBLICA DEL GOBIERNO, ORGANISMOS AUXILIARES Y AUTÓNOMOS DEL ESTADO DE MÉXICO 2022

Tecnológico de Estudios Superiores de Cuautitlán Izcalli
Estado Analítico de Ingresos
Del 1 de Enero al 31 de Diciembre de 2022
(Miles de Pesos)

Rubro de Ingresos	Ingreso					Diferencia (6= 5 - 1)
	Estimado	Ampliaciones y Reducciones	Modificado	Devengado	Recaudado	
	(1)	(2)	(3= 1 + 2)	(4)	(5)	
Impuestos			.0			.0
Cuotas y Aportaciones de Seguridad Social			.0			.0
Contribuciones de Mejoras			.0			.0
Derechos			.0			.0
Productos			.0	296.8	296.8	296.8
Aprovechamientos	9,622.2		9,622.2			-9,622.2
Ingresos por Ventas de Bienes, Prestación de Servicios y Otros Ingresos	49,784.6	.0	49,784.6	55,593.8	55,593.8	5,809.2
Participaciones, Aportaciones, Convenios, Incentivos Derivados de la Colaboración Fiscal y Fondos Distintos de Aportaciones			.0			.0
Transferencias, Asignaciones, Subsidios y Subvenciones, y Pensiones y Jubilaciones	116,669.1	27,812.0	144,481.1	144,582.8	144,582.8	27,913.7
Ingresos Derivados de Financiamientos		5,834.1	5,834.1	3,663.9	3,663.9	3,663.9
Total	176,075.9	33,646.1	209,722.0	204,137.3	204,137.3	28,061.4
				Ingresos excedentes ⁸		

Estado Analítico de Ingresos Por Fuente de Financiamiento	Ingreso					Diferencia (6= 5 - 1)
	Estimado	Ampliaciones y Reducciones	Modificado	Devengado	Recaudado	
	(1)	(2)	(3= 1 + 2)	(4)	(5)	
Ingresos del Poder Ejecutivo Federal o Estatal y de los Municipios	.0	.0	.0	.0	.0	.0
Impuestos			.0			.0
Cuotas y Aportaciones de Seguridad Social			.0			.0
Contribuciones de Mejoras			.0			.0
Derechos	.0	.0	.0	.0	.0	.0
Productos			.0			.0
Aprovechamientos			.0			.0
Participaciones, Aportaciones, Convenios, Incentivos Derivados de la Colaboración Fiscal y Fondos Distintos de Aportaciones			.0			.0
Transferencias, Asignaciones, Subsidios y Subvenciones, y Pensiones y Jubilaciones			.0			.0
Ingresos de los Entes Públicos de los Poderes Legislativo y Judicial, de los Órganos Autónomos y del Sector Paraestatal o Paramunicipal, así como de las Empresas Productivas del Estado	176,075.9	27,812.0	203,887.9	200,473.4	200,473.4	24,397.5
Cuotas y Aportaciones de Seguridad Social	.0	.0	.0	.0	.0	.0
Productos	9,622.2	.0	9,622.2	296.8	296.8	-9,325.4
Ingresos por Venta de Bienes, Prestación de Servicios y Otros Ingresos	49,784.6	.0	49,784.6	55,593.8	55,593.8	5,809.2
Transferencias, Asignaciones, Subsidios y Subvenciones, y Pensiones y Jubilaciones	116,669.1	27,812.0	144,481.1	144,582.8	144,582.8	27,913.7
Ingresos Derivados de Financiamiento	.0	5,834.1	5,834.1	3,663.9	3,663.9	3,663.9
Ingresos Derivados de Financiamientos	.0	5,834.1	5,834.1	3,663.9	3,663.9	3,663.9
Total	176,075.9	33,646.1	209,722.0	204,137.3	204,137.3	28,061.4
				Ingresos excedentes ⁸		

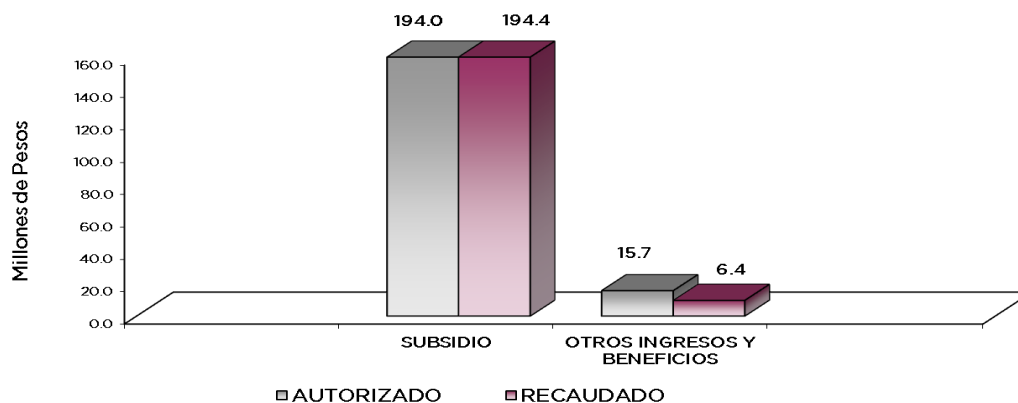
bajo protesta de decir verdad declaramos que los estados financieros y sus notas , son razonablemente correctos y son responsabilidad del emisor

TESCI

Tecnológico de Estudios Superiores de Cuautitlán Izcalli
INGRESOS
(Miles de Pesos)

INGRESOS	PRESUPUESTO 2022					VARIACIÓN		
	AUTORIZADO	ASIGNADO	ASIGNACIONES Y/O AMPLIACIONES	REDUCCIONES Y/O DISMINUCIONES	TOTAL AUTORIZADO	RECAUDADO	IMPORTE	%
INGRESOS DE GESTIÓN	49,784.6	49,784.6	.0	.0	49,784.6	50,075.1	-290.5	-.6
Ingresos por Venta de Bienes y Servicios	49,784.6	49,784.6	.0	.0	49,784.6	50,075.1	-290.5	-.6
PARTICIPACIONES, APORTACIONES, TRANSFERENCIAS, ASIGNACIONES, SUBSIDIOS Y OTRAS AYUDAS	115,005.5	115,005.5	36,611.1	9,045.2	142,571.4	142,673.2	-101.8	-.1
Subsidio	115,005.5	115,005.5	36,611.1	9,045.2	142,571.4	142,673.2	-101.8	-.1
OTROS INGRESOS Y BENEFICIOS	.0	9,622.3	6,080.1	.0	15,702.4	9,725.4	5,977.0	38.1
Productos					.0	407.4	-407.4	#DIV/0!
Pasivos que se Generen como Resultado de Erogaciones que se Devengan en el Ejercicio Fiscal pero que queden Pendientes de Liquidar al Cierre del Mismo			5,834.1		5,834.1	3,663.9	2,170.2	37.2
Ingresos Diversos			246.0		246.0	246.0	.0	0.0
Aplicación de Permanentes		9,622.3	.0	.0	9,622.3	5,408.1	4,214.2	43.8
SUBTOTAL	164,790.1	174,412.4	42,691.2	9,045.2	208,058.4	202,473.7	5,584.7	2.7
Programa de Acciones para el Desarrollo (PAD)	1,663.6	1,663.6	.0	.0	1,663.6	1,663.6	.0	.0
Ramo 33					.0		.0	#DIV/0!
Ramo 23	1,663.6	1,663.6			1,663.6	1,663.6	.0	0.0
FIES					.0		.0	#DIV/0!
TOTAL	166,453.7	176,076.0	42,691.2	9,045.2	209,722.0	204,137.3	5,584.7	2.7

"bajo protesta de decir verdad declaramos que los estados financieros y sus notas, son razonablemente correctos y son responsabilidad del emisor"



NOTAS AL PRESUPUESTO DE INGRESOS

INGRESOS

El Tecnológico de Estudios Superiores de Cuautitlán Izcalli, previó recaudar ingresos por 176 millones 076 miles de pesos, se dieron ampliaciones y reducciones netas durante el ejercicio por 33 millones 646 miles de pesos de más, obteniendo un total autorizado de 209 millones 722 miles de pesos. El importe recaudado fue por 204 millones 150.5 miles de pesos por lo que tuvo una variación de menos por 5 millones 571.5 miles de pesos, lo que representa un 3 por ciento menos respecto al monto previsto.

La variación obedece a las disminuciones de recurso derivadas del programa anual de ahorro y las Medidas de Austeridad y Contención al Gasto público, así como a las ampliaciones presupuestales para el pago de Adeudos Fiscales de Ejercicios Anteriores (ADEFAS).

TRANSFERENCIAS, ASIGNACIONES SUBSIDIOS Y OTRAS AYUDAS

Se previó recaudar ingresos por 176 millones 076 miles de pesos, se dieron ampliaciones y reducciones netas durante el ejercicio por 27 millones 565.9 miles de pesos de más, obteniendo un total autorizado de 203 millones 641.9 miles de pesos. El importe recaudado fue por 194 millones 832.5 miles de pesos por lo que tuvo una variación de menos por 3 millones 401.3 miles de pesos, lo que representa un 2 por ciento menos respecto al monto previsto.

INGRESOS DERIVADOS DE FINANCIAMIENTO

Para este rubro no se tenía previsto recaudar ingresos, sin embargo, se solicitó una ampliación presupuestal de Ingresos por adeudos de ejercicios fiscales anteriores de entidades públicas para estar en posibilidad de cubrir los pasivos devengados pendientes de liquidar al cierre del ejercicio 2020 (ADEFAS), por un importe de 5 millones 834.1 miles de pesos, así como una ampliación presupuestal por 246 mil pesos, destinados al torneo de robótica del cual el TESCO fue sede.

TESCI

Tecnológico de Estudios Superiores de Cuautitlán Izcalli
Estado Analítico del Ejercicio del Presupuesto de Egresos
Clasificación por Objeto del Gasto (Capítulo y Concepto)
Del 1 de Enero al 31 de Diciembre de 2022
(Miles de Pesos)

Concepto	Egresos					Subejercicio 6 = (3 - 4)
	Aprobado	Ampliaciones/ (Reducciones)	Modificado	Devengado	Pagado	
	1	2	3 = (1 + 2)	4	5	
Servicios Personales	117,638.4	-2,634.7	115,003.7	113,355.3	113,355.3	1,648.4
Remuneraciones al Personal de Carácter Permanente	66,839.2	-6,870.4	59,968.8	59,680.8	59,680.8	288.0
Remuneraciones al Personal de Carácter Transitorio	.0	.0	.0	.0	.0	.0
Remuneraciones Adicionales y Especiales	23,212.1	3,185.0	26,397.1	26,018.0	26,018.0	379.1
Seguridad Social	13,898.1	3,211.8	17,109.9	16,603.5	16,603.5	506.4
Otras Prestaciones Sociales y Económicas	8,498.5	1,760.2	10,258.7	9,795.3	9,795.3	463.4
Previsiones	.0	.0	.0	.0	.0	.0
Pago de Estímulos a Servidores Públicos	5,190.5	-3,921.3	1,269.2	1,257.7	1,257.7	11.5
Materiales y Suministros	16,041.1	545.6	16,586.7	16,461.9	16,461.9	124.8
Materiales de Administración, Emisión de Documentos y Artículos Oficiales	5,141.6	-3,653.0	1,488.6	1,428.5	1,428.5	60.1
Alimentos y Utensilios	.0	110.4	110.4	110.4	110.4	.0
Materiales Primas y Materiales de Producción y Comercialización	6,529.2	3,890.0	10,419.2	10,415.4	10,415.4	3.8
Materiales y Artículos de Construcción y de Reparación	271.3	-181.3	90.0	88.4	88.4	1.6
Productos Químicos, Farmacéuticos y de Laboratorio	1,595.8	-942.3	653.5	624.0	624.0	29.5
Combustibles, Lubricantes y Aditivos	675.5	10.2	685.7	685.7	685.7	.0
Vestuario, Blancos, Prendas de Protección y Artículos Deportivos	.0	.0	.0	.0	.0	.0
Materiales y Suministros Para Seguridad	1,827.7	1,311.6	3,139.3	3,109.5	3,109.5	29.8
Herramientas, Refacciones y Accesorios Menores	.0	.0	.0	.0	.0	.0
Servicios Generales	39,463.7	13,253.8	52,717.5	50,235.8	50,235.8	2,481.7
Servicios Básicos	5,738.4	-275.0	5,463.4	5,031.2	5,031.2	432.2
Servicios de Arrendamiento	1,011.7	885.5	1,897.2	1,897.2	1,897.2	.0
Servicios Profesionales, Científicos, Técnicos y Otros Servicios	8,263.5	-1,550.5	6,713.0	6,269.5	6,269.5	443.5
Servicios Financieros, Bancarios y Comerciales	1,484.0	-363.5	1,120.5	1,110.6	1,110.6	9.9
Servicios de Instalación, Reparación, Mantenimiento y Conservación	9,848.4	12,392.0	22,240.4	21,002.2	21,002.2	1,238.2
Servicios de Comunicación Social y Publicidad	69.0	-3.8	65.2	65.1	65.1	.1
Servicios de Traslado y Viáticos	824.7	-564.9	259.8	237.3	237.3	22.5
Servicios Oficiales	320.0	115.0	435.0	435.0	435.0	.0
Otros Servicios Generales	11,904.0	2,619.0	14,523.0	14,187.7	14,187.7	335.3
Transferencias, Asignaciones, Subsidios y Otras Ayudas	1,269.1	181.0	1,450.1	344.3	344.3	1,105.8
Transferencias Internas y Asignaciones al Sector Público	.0	.0	.0	.0	.0	.0
Transferencias al Puesto del Sector Público	.0	.0	.0	.0	.0	.0
Subsidios y Subvenciones	.0	.0	.0	.0	.0	.0
Ayudas Sociales	1,269.1	181.0	1,450.1	344.3	344.3	1,105.8
Pensiones y Jubilaciones	.0	.0	.0	.0	.0	.0
Transferencias a Fideicomisos, Mandatos y Otros Análogos	.0	.0	.0	.0	.0	.0
Transferencias a la Seguridad Social	.0	.0	.0	.0	.0	.0
Donativos	.0	.0	.0	.0	.0	.0
Transferencias al Exterior	.0	.0	.0	.0	.0	.0
Bienes Muebles, Inmuebles e Intangibles	.0	16,466.3	16,466.3	16,466.3	16,466.3	.0
Mobiliario y Equipo de Administración	.0	.0	.0	.0	.0	.0
Mobiliario y Equipo Educativo y Recreativo	.0	.0	.0	.0	.0	.0
Equipo e Instrumental Médico y de Laboratorio	.0	16,466.3	16,466.3	16,466.3	16,466.3	.0
Vehículos y Equipo de Transporte	.0	.0	.0	.0	.0	.0
Equipo de Defensa y Seguridad	.0	.0	.0	.0	.0	.0
Maquinaria, Otros Equipos y Herramientas	.0	.0	.0	.0	.0	.0
Activos Biológicos	.0	.0	.0	.0	.0	.0
Bienes Inmuebles	.0	.0	.0	.0	.0	.0
Activos Intangibles	.0	.0	.0	.0	.0	.0
Inversión Pública	1,663.6	.0	1,663.6	1,663.6	.0	.0
Obra Pública en Bienes de Dominio Público	1,663.6	.0	1,663.6	1,663.6	.0	.0
Obra Pública en Bienes Propios	.0	.0	.0	.0	.0	.0
Proyectos Productivos y Acciones de Fomento	.0	.0	.0	.0	.0	.0
Inversiones Financieras y Otras Provisiones	.0	.0	.0	.0	.0	.0
Inversiones Para el Fomento de Actividades Productivas	.0	.0	.0	.0	.0	.0
Acciones y Participaciones de Capital	.0	.0	.0	.0	.0	.0
Compra de Títulos y Valores	.0	.0	.0	.0	.0	.0
Concesión de Préstamos	.0	.0	.0	.0	.0	.0
Inversiones en Fideicomisos, Mandatos y Otros Análogos	.0	.0	.0	.0	.0	.0
Otras Inversiones Financieras	.0	.0	.0	.0	.0	.0
Provisiones para Contingencias y Otras Erogaciones Especiales	.0	.0	.0	.0	.0	.0
Participaciones y Aportaciones	.0	.0	.0	.0	.0	.0
Participaciones	.0	.0	.0	.0	.0	.0
Aportaciones	.0	.0	.0	.0	.0	.0
Convenios	.0	.0	.0	.0	.0	.0
Deuda Pública	.0	5,834.1	5,834.1	5,069.7	5,069.7	764.4
Amortización de la Deuda Pública	.0	5,834.1	5,834.1	5,069.7	5,069.7	764.4
Intereses de la Deuda Pública	.0	.0	.0	.0	.0	.0
Comisiones de la Deuda Pública	.0	.0	.0	.0	.0	.0
Gastos de la Deuda Pública	.0	.0	.0	.0	.0	.0
Costo por Coberturas	.0	.0	.0	.0	.0	.0
Apoyos Financieros	.0	.0	.0	.0	.0	.0
Adeudos de Ejercicios Fiscales Anteriores	.0	.0	.0	.0	.0	.0
Total del Gasto	176,075.9	33,646.1	209,722.0	203,596.9	201,933.3	6,125.1

"bajo protesta de decir verdad declaramos que los estados financieros y sus notas, son razonablemente correctos y son responsabilidad del emisor"

CUENTA PÚBLICA DEL GOBIERNO, ORGANISMOS AUXILIARES Y AUTÓNOMOS DEL ESTADO DE MÉXICO 2022

Tecnológico de Estudios Superiores de Cuautitlán Izcalli
Estado Analítico del Ejercicio del Presupuesto de Egresos
Clasificación Económica (por Tipo de Gasto)
Del 1 de Enero al 31 de Diciembre de 2022
(Miles de Pesos)

Concepto	Egresos					Subejercicio 6 = (3 - 4)
	Aprobado	Ampliaciones/ (Reducciones)	Modificado	Devengado	Pagado	
	1	2	3 = (1 + 2)	4	5	
Gasto Corriente	174,412.3	11,345.7	185,758.0	180,397.3	180,397.3	5,360.7
Gasto de Capital	1,663.6	16,466.3	18,129.9	18,129.9	16,466.3	
Amortización de la Deuda y Disminución de Pasivos		5,834.1	5,834.1	5,069.7	5,069.7	764.4
Pensiones y Jubilaciones						
Participaciones						
Total del Gasto	176,075.9	33,646.1	209,722.0	203,596.9	201,933.3	6,125.1

"bajo protesta de decir verdad declaramos que los estados financieros y sus notas, son razonablemente correctos y son responsabilidad del emisor"

Tecnológico de Estudios Superiores de Cuautitlán Izcalli
Estado Analítico del Ejercicio del Presupuesto de Egresos
Clasificación Administrativa
Del 1 de Enero al 31 de Diciembre de 2022
(Miles de Pesos)

Concepto	Egresos					Subejercicio 6 = (3 - 4)
	Aprobado	Ampliaciones/ (Reducciones)	Modificado	Devengado	Pagado	
	1	2	3 = (1 + 2)	4	5	
Entidades Paraestatales y Fideicomisos No Empresariales y No Financieros	176,075.9	33,646.1	209,722.0	203,596.9	201,933.3	6,125.1
Instituciones Públicas de Seguridad Social			-			-
Entidades Paraestatales Empresariales No Financieras con Participación Estatal Mayoritaria			-			-
Fideicomisos Empresariales No Financieros con Participación Estatal Mayoritaria			-			-
Entidades Paraestatales Empresariales Financieras Monetarias con Participación Estatal Mayoritaria			-			-
Entidades Paraestatales Empresariales Financieras No Monetarias con Participación Estatal Mayoritaria			-			-
Fideicomisos Financieros Públicos con Participación Estatal Mayoritaria			-			-
Total del Gasto	176,075.9	33,646.1	209,722.0	203,596.9	201,933.3	6,125.1

"bajo protesta de decir verdad declaramos que los estados financieros y sus notas, son razonablemente correctos y son responsabilidad del emisor"

TESCI

Tecnológico de Estudios Superiores de Cuautitlán Izcalli
Estado Analítico del Ejercicio del Presupuesto de Egresos
Clasificación Administrativa
Del 1 de Enero al 31 de Diciembre de 2022
(Miles de Pesos)

Concepto	Egresos					Subejercicio
	Aprobado	Ampliaciones/ (Reducciones)	Modificado	Devengado	Pagado	
	1	2	3 = (1 + 2)	4	5	
Tecnológico de Estudios Superiores de Cuautitlán Izcalli 210C100000	176,075.9	33,646.1	209,722.0	203,596.9	201,933.3	6,125.1
Total del Gasto	176,075.9	33,646.1	209,722.0	203,596.9	201,933.3	6,125.1

"bajo protesta de decir verdad declaramos que los estados financieros y sus notas, son razonablemente correctos y son responsabilidad del emisor"

Tecnológico de Estudios Superiores de Cuautitlán Izcalli
Estado Analítico del Ejercicio del Presupuesto de Egresos
Clasificación Administrativa
Del 1 de Enero al 31 de Diciembre de 2022
(Miles de Pesos)

Concepto	Egresos					Subejercicio
	Aprobado	Ampliaciones/ (Reducciones)	Modificado	Devengado	Pagado	
	1	2	3 = (1 + 2)	4	5	
Poder Ejecutivo	176,075.9	33,646.1	209,722.0	203,596.9	201,933.3	6,125.1
Poder Legislativo			-			-
Poder Judicial			-			-
Órganos Autónomos			-			-
Total del Gasto	176,075.9	33,646.1	209,722.0	203,596.9	201,933.3	6,125.1

"bajo protesta de decir verdad declaramos que los estados financieros y sus notas, son razonablemente correctos y son responsabilidad del emisor"

CUENTA PÚBLICA DEL GOBIERNO, ORGANISMOS AUXILIARES Y AUTÓNOMOS DEL ESTADO DE MÉXICO 2022

Tecnológico de Estudios Superiores de Cuautitlán Izcalli
Estado Analítico del Ejercicio del Presupuesto de Egresos
Clasificación Funcional (Finalidad y Función)
Del 1 de Enero al 31 de Diciembre de 2022
(Miles de Pesos)

Concepto	Egresos					Subejercicio 6 = (3 - 4)
	Aprobado	Ampliaciones/ (Reducciones)	Modificado	Devengado	Pagado	
	1	2	3 = (1 + 2)	4	5	
Gobierno	-	-	-	-	-	-
Legislación	-	-	-	-	-	-
Justicia	-	-	-	-	-	-
Coordinación de la Política de Gobierno	-	-	-	-	-	-
Relaciones Exteriores	-	-	-	-	-	-
Asuntos Financieros y Hacendarios	-	-	-	-	-	-
Seguridad Nacional	-	-	-	-	-	-
Asuntos de Orden Público y de Seguridad Interior	-	-	-	-	-	-
Otros Servicios Generales	-	-	-	-	-	-
Desarrollo Social	176,075.9	27,812.0	203,887.9	198,527.2	196,863.6	5,360.7
Protección Ambiental	-	-	-	-	-	-
Vivienda y Servicios a la Comunidad	-	-	-	-	-	-
Salud	-	-	-	-	-	-
Recreación, Cultura y Otras Manifestaciones Sociales	-	-	-	-	-	-
Educación	176,075.9	27,812.0	203,887.9	198,527.2	196,863.6	5,360.7
Protección Social	-	-	-	-	-	-
Otros Asuntos Sociales	-	-	-	-	-	-
Desarrollo Económico	-	-	-	-	-	-
Asuntos Económicos, Comerciales y Laborales en General	-	-	-	-	-	-
Agropecuaria, Silvicultura, Pesca y Caza	-	-	-	-	-	-
Combustibles y Energía	-	-	-	-	-	-
Minería, Manufacturas y Construcción	-	-	-	-	-	-
Transporte	-	-	-	-	-	-
Comunicaciones	-	-	-	-	-	-
Turismo	-	-	-	-	-	-
Ciencia, Tecnología e Innovación	-	-	-	-	-	-
Otras Industrias y Otros Asuntos Económicos	-	-	-	-	-	-
Otras no Clasificadas en Funciones Anteriores	-	5,834.1	5,834.1	5,069.7	5,069.7	764.4
Transacciones de la Deuda Pública / Costo Financiero de la Deuda	-	-	-	-	-	-
Transferencias, Participaciones y Aportaciones entre Diferentes Niveles y Órdenes de Gobierno	-	-	-	-	-	-
Saneamiento del Sistema Financiero	-	-	-	-	-	-
Adeudos de Ejercicios Fiscales Anteriores	-	5,834.1	5,834.1	5,069.7	5,069.7	764.4
Total del Gasto	176,075.9	33,646.1	209,722.0	203,596.9	201,933.3	6,125.1

"bajo protesta de decir verdad declaramos que los estados financieros y sus notas, son razonablemente correctos y son responsabilidad del emisor"

TESCI

Tecnológico de Estudios Superiores de Cuautitlán Izcalli
 Endeudamiento Neto
 Del 1 de Enero al 31 de Diciembre de 2022
 (Miles de Pesos)

Identificación de Crédito o Instrumento	Contratación/Colocación	Amortización	Endeudamiento Neto
	A	B	C = A - B
Créditos Bancarios			
			-
			-
NO APLICA			
			-
			-
Total Créditos Bancarios	-	-	-
Otros Instrumentos de Deuda			
			-
NO APLICA			
			-
Total Otros Instrumentos de Deuda	-	-	-
TOTAL	-	-	-

"bajo protesta de decir verdad declaramos que los estados financieros y sus notas, son razonablemente correctos y son responsabilidad del emisor"

Tecnológico de Estudios Superiores de Cuautitlán Izcalli
 Intereses de la Deuda
 Del 1 de Enero al 31 de Diciembre de 2022
 (Miles de Pesos)

Identificación de Crédito o Instrumento	Devengado	Pagado
Créditos Bancarios		
NO APLICA		
Total de Intereses de Créditos Bancarios	-	-
Otros Instrumentos de Deuda		
NO APLICA		
Total de Intereses de Otros Instrumentos de Deuda	-	-
TOTAL	-	-

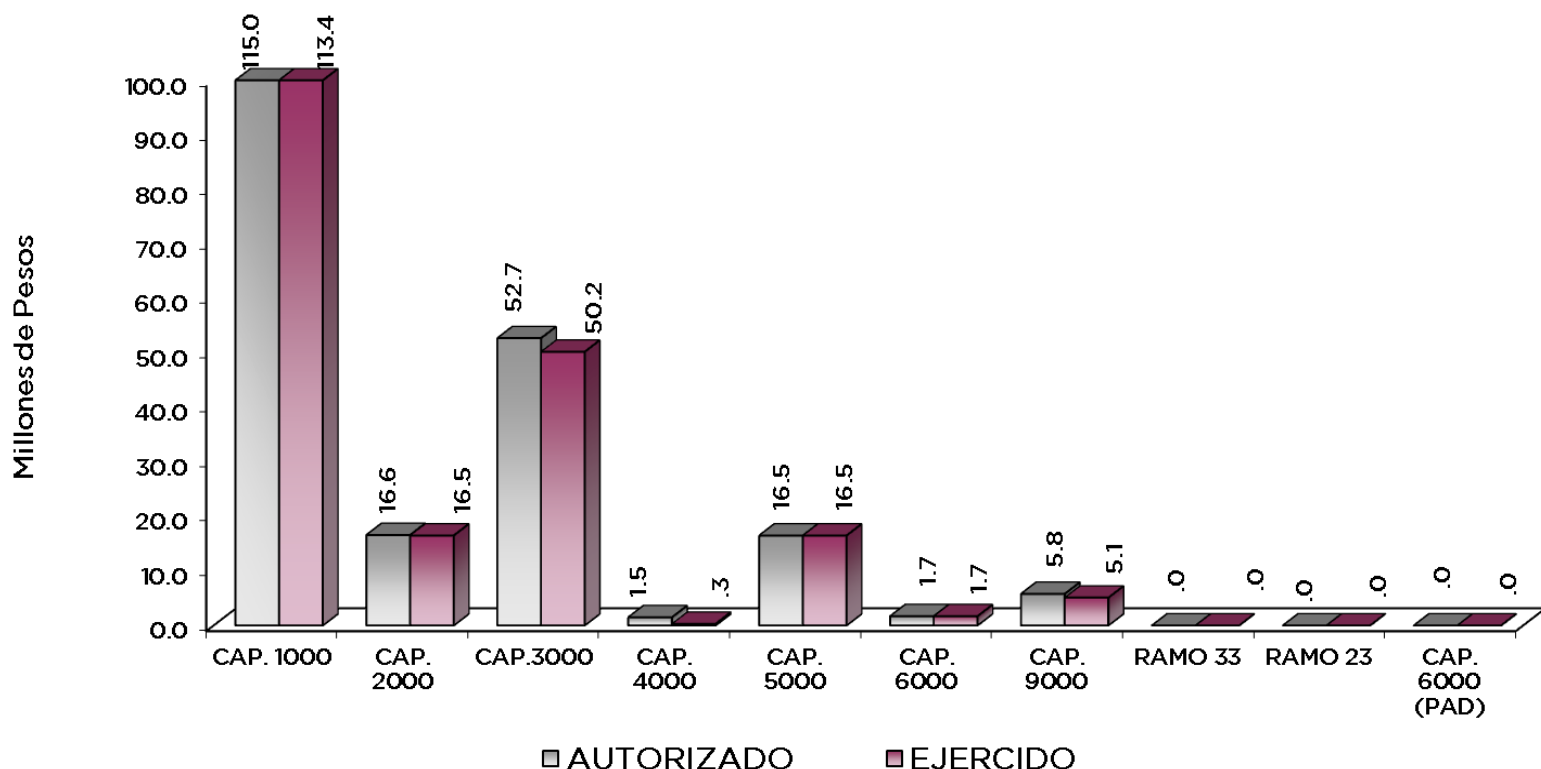
"bajo protesta de decir verdad declaramos que los estados financieros y sus notas, son razonablemente correctos y son responsabilidad del emisor"

TESCI

Tecnológico de Estudios Superiores de Cuautitlán Izcalli EGRESOS POR CAPÍTULO (Miles de Pesos)

EGRESOS	PRESUPUESTO 2022				TOTAL AUTORIZADO	EJERCIDO	VARIACIÓN	
	AUTORIZADO	ASIGNADO	ASIGNACIONES Y/O AMPLIACIONES	REDUCCIONES Y/O DISMINUCIONES			IMPORTE	%
Servicios Personales	110,131.0	117,638.4	16,383.0	19,017.7	115,003.7	113,355.2	1,648.5	1.4
Materiales y Suministros	15,936.8	16,041.1	13,379.0	12,833.4	16,586.7	16,462.0	124.7	.8
Servicios Generales	37,453.2	39,463.7	20,528.8	7,275.0	52,717.5	50,235.8	2,481.7	4.7
Transferencias, Asignaciones, Subsidios y Otras Ayudas	1,269.1	1,269.1	181.0		1,450.1	344.3	1,105.8	76.3
Bienes Muebles, Inmuebles e Intangibles			16,466.3		16,466.3	16,466.3	0.0	.0
Inversión Pública					0.0		0.0	#DM/0!
Deuda Pública			5,834.1		5,834.1	5,069.7	764.4	13.1
SUBTOTAL	164,790.1	174,412.3	72,772.2	39,126.1	208,058.4	201,933.3	6,125.1	2.9
Ramo 33					0.0		0.0	#DM/0!
Ramo 23					0.0		0.0	#DM/0!
Programa de Acciones para el Desarrollo (PAD)	1,663.6	1,663.6			1,663.6	1,663.6	0.0	.0
TOTAL	166,453.7	176,075.9	72,772.2 #	39,126.1	209,722.0	203,596.9	6,125.1	2.9

"bajo protesta de decir verdad declaramos que los estados financieros y sus notas, son razonablemente correctos y son responsabilidad del emisor"



NOTAS AL PRESUPUESTO DE EGRESOS

EGRESOS

El Tecnológico de Estudios Superiores de Cuautitlán Izcalli tuvo un presupuesto inicial autorizado de 176 millones 075.9 miles de pesos, presentando ampliaciones y reducciones netas de más por 33 millones 646.1 miles de pesos, con lo que se determinó un presupuesto modificado de 209 millones 722 miles de pesos, de los cuales se ejercieron 204 millones 596.9 miles de pesos, obteniendo una variación de menos por 6 millones 125.1 miles de pesos, equivalente al 2.9 por ciento menos respecto al monto autorizado.

SERVICIOS PERSONALES

El presupuesto autorizado inicial de este capítulo fue de 117 millones 638.4 miles de pesos, con ampliaciones y reducciones netas de menos por 2 millones 634.7 miles de pesos, obteniendo un presupuesto modificado de 115 millones 003.7 miles de pesos. De dicha cantidad se ejercieron 113 millones 355.3 miles de pesos, por lo que se tuvo un sub ejercicio por un importe de 1 millón 648.4 miles de pesos.

MATERIALES Y SUMINISTROS

Se tuvo un autorizado inicial de 16 millones 041.1 miles de pesos, con ampliaciones y reducciones netas de más por 545.6 miles de pesos, alcanzando un presupuesto modificado por 16 millones 586.7 miles de pesos de los cuales se ejercieron 16 millones 461.9 miles de pesos, teniendo un remanente de 124.8 miles de pesos.

SERVICIOS GENERALES

El presupuesto autorizado inicial de este capítulo fue de 39 millones 463.7 miles de pesos, con ampliaciones y reducciones netas de menos por 13 millones 253.8 miles de pesos, obteniendo un presupuesto modificado de 52 millones 717.5 miles de pesos. El importe ejercido fue por 50 millones 235.8 miles de pesos, obteniendo un remanente de 2 millón 481.7 miles de pesos.

TRANSFERENCIAS, ASIGNACIONES, SUBSIDIOS Y OTRAS AYUDAS

El presupuesto autorizado para este capítulo fue de 1 millón 269.1 miles de pesos, con ampliaciones y disminuciones netas por un importe de 181 miles de pesos. El

TESCI

importe ejercido fue por 344.3 miles de pesos, obteniendo un remanente de 1 millón 105.8 miles de pesos.

BIENES MUEBLES E INMUEBLES

El presupuesto autorizado en este capítulo fue de 0 pesos, con ampliaciones por un importe de 16 millones 466.3 miles de pesos. Se ejercieron recursos por un importe de 16 millones 466.3 miles de pesos, ejerciendo el recurso autorizado en su totalidad.

OBRAS PÚBLICAS

Se obtuvo una ampliación por 1 millón 663.6 miles de pesos, asignados para la construcción de una barda perimetral para el TESCOI provenientes del fondo de aportaciones múltiples. Dicho presupuesto modificado se ejerció en su totalidad no quedando remanente alguno en este rubro.

DEUDA PÚBLICA

Se autorizaron ampliaciones para el pago de pasivos derivados de erogaciones devengadas y pendientes de ejercicios anteriores por 5 millones 834.1 miles de pesos. De dicha cantidad se ejercieron 5 millones 069.7 miles de pesos, obteniendo un remanente por 764.4 miles de pesos, lo que representa un 13 por ciento menos respecto al monto autorizado.

TESCI

INFORMACIÓN PRESUPUESTAL

Tecnológico de Estudios Superiores de Cuautitlán Izcalli
EGRESOS POR OBJETO DEL GASTO
(Miles de Pesos)

CAPÍTULO Y OBJETO DEL GASTO	PRESUPUESTO 2022						VARIACIÓN
	AUTORIZADO	ASIGNADO	ASIGNACIONES Y/O AMPLIACIONES	REDUCCIONES Y/O DISMINUCIONES	TOTAL AUTORIZADO	EJERCIDO	
SERVICIOS PERSONALES	110,131.0	117,638.4	16,383.0	19,017.7	115,003.7	113,355.3	1,648.4
Sueldo Base	62,007.6	66,839.2	3,436.0	10,306.3	59,968.9	59,680.8	288.1
Becas para Médicos Residentes					.0		.0
Prima por Años de Servicio	7,518.8	8,121.6	622.2	552.4	8,191.4	7,965.0	226.4
Prima de Antigüedad	75.0	75.0	19.5	56.2	38.3	38.3	.0
Prima Adicional por Permanencia en el Servicio					.0		.0
Prima Vacacional	3,586.3	3,588.6	442.2	37.9	3,992.9	3,990.7	2.2
Aguinaldo	8,874.9	8,880.3	1,626.9	510.0	9,997.2	9,991.7	5.5
Vacaciones no Disfrutadas por Finiquito	82.0	83.8	11.7	60.8	34.7	32.9	1.8
Prima Dominical					.0		.0
Remuneraciones por Horas Extraordinarias					.0		.0
Compensación por Riesgo Profesional					.0		.0
Compensación por Retabulación	1,139.5	1,203.0	71.8	340.2	934.6	871.1	63.5
Gratificación			1,636.5		1,636.5	1,636.5	.0
Gratificación por Convenio	1,132.9	1,259.6	350.9	39.2	1,571.3	1,491.8	79.5
Gratificación por Productividad					.0		.0
Estudios Superiores					.0		.0
Aportaciones de Servicio de Salud	5,965.3	6,510.1	704.7	361.8	6,853.0	6,816.1	36.9
Aportaciones al Sistema Solidario de Reparto	4,240.9	4,645.2	708.3	116.9	5,236.6	5,057.5	179.1
Aportaciones del Sistema de Capitalización Individual	1,052.6	1,143.9	130.9	80.0	1,194.8	1,155.1	39.7
Aportaciones para Financiar los Gastos Generales de Administración del ISSEMyM	355.0	402.6	356.6	.0	759.2	596.4	162.8
Aportaciones para Riesgo de Trabajo	809.4	1,036.6	1,907.3	61.0	2,882.9	2,843.0	39.9
Seguros y Fianzas	111.8	159.7	54.3	30.7	183.3	135.5	47.8
Cuotas para Fondo de Retiro	218.7	244.6	122.6	.7	366.5	344.1	22.4
Seguro de Separación Individualizado	813.0	849.0	40.3	402.9	486.4	443.1	43.3
Liquidaciones por Indemnizaciones, por Sueldos y Salarios Caidos	279.0	279.0	2,039.0	742.1	1,575.9	1,575.9	.0
Prima por Jubilación					.0		.0
Becas para Hijos de Trabajadores Sindicalizados					.0		.0
Días Cívicos y Económicos	9.2	9.2	921.5	4.3	926.4	926.3	.1
Día del Maestro y del Servidor Público	571.2	571.2	279.2	89.4	761.0	760.9	.1
Otros Gastos Derivados de Convenio	1,352.9	1,358.9	68.3	860.2	567.0	561.1	5.9
Despensa	4,756.0	5,186.8	427.9	39.0	5,575.7	5,183.8	391.9
Reconocimiento a Servidores Públicos	5,016.7	5,016.7	54.9	4,163.4	908.2	908.2	.0
Estímulos por Puntualidad y Asistencia	162.3	173.8	349.5	162.3	361.0	349.5	11.5
Recompensas					.0		.0
MATERIALES Y SUMINISTROS	15,936.8	16,041.1	13,379.0	12,833.4	16,586.7	16,461.9	124.8
Materiales y Útiles de Oficina	1,939.9	1,943.7	100.1	1,346.4	697.4	680.9	16.5
Enseres de Oficina					.0		.0
Material y Útiles de Imprenta y Reproducción					.0		.0
Material de Foto, Cine y Grabación					.0		.0
Material Estadístico y Geográfico					.0		.0
Materiales y Útiles para el Procesamiento en Equipos y Bienes Informáticos	1,796.5	1,835.1		1,605.5	229.6	188.6	41.0
Material de Información	190.6	190.6		115.8	74.8	74.8	.0
Material y Enseres de Limpieza	903.1	903.2		898.0	5.2	2.5	2.7
Material Didáctico	268.7	268.8	100.0	236.8	132.0	132.0	.0
Material para Identificación y Registro	.3	.3	349.8	.3	349.8	349.8	.0
Productos Alimenticios para Personas			110.4		110.4	110.4	.0
Madera y productos de madera	38.1	38.1		34.7	3.4	3.4	.0
Vidrio y productos de vidrio	15.6	15.6		15.6	.0	.0	.0
Material Eléctrico y Electrónico	606.0	606.0	47.8	373.8	280.0	280.0	.0
Artículos metálicos para la construcción	381.7	381.7	3,000.0	381.7	3,000.0	3,000.0	.0
Materiales Complementarios	12.4	12.4		12.4	.0	.0	.0
Material de Señalización	59.3	59.3	41.9	14.9	86.3	86.3	.0
Árboles y Plantas de Ornato	1.2	1.2			1.2		1.2
Materiales de Construcción	5,068.5	5,071.1	6,398.0	4,477.0	6,992.1	6,989.5	2.6
Estructuras y Manufacturas para Todo Tipo de Construcción	343.7	343.7		287.6	56.1	56.1	.0
Plaguicidas abonos y fertilizantes	104.5	104.5		104.5	.0	.0	.0
Medicinas y Productos Farmacéuticos	54.5	54.5	33.6	25.5	62.6	62.6	.0
Materiales, Accesorios y Suministros Médicos	94.3	94.3		73.4	20.9	20.9	.0

CUENTA PÚBLICA DEL GOBIERNO, ORGANISMOS AUXILIARES Y AUTÓNOMOS DEL ESTADO DE MÉXICO 2022

CAPÍTULO Y OBJETO DEL GASTO	PRESUPUESTO 2022						EJERCIDO	VARIACIÓN
	AUTORIZADO	ASIGNADO	ASIGNACIONES Y/O AMPLIACIONES	REDUCCIONES Y/O DISMINUCIONES	TOTAL AUTORIZADO			
Materiales, Accesorios y Suministros de Laboratorio	4.0	4.0		2.3	1.7		1.7	
Fibras sintéticas hules plásticos y derivados	14.0	14.0	1.0	10.1		4.9		
Combustibles, Lubricantes y Aditivos	1,566.3	1,595.8	352.4	1,294.9	653.3	624.0	29.3	
Vestuario y Uniformes	263.6	263.6	463.1	136.4	590.3	590.3	.0	
Prendas de Seguridad y Protección Personal	204.0	204.0		204.0	.0		.0	
Artículos Deportivos	207.8	207.8	26.1	138.5	95.4	95.4	.0	
Blancos y Otros Productos Textiles					.0		.0	
Prendas de Protección					.0		.0	
Refacciones, Accesorios y Herramientas	144.9	144.9	11.5	60.5	95.9	95.9	.0	
Refacciones y Accesorios Menores de Edificios	127.1	127.1	19.2	129.8	16.5	16.4	.1	
Refacciones y accesorios menores de mobiliario y equipo de administración educacional y recreati	148.6	149.2	.6	146.1	3.7	3.1	.6	
Refacciones y Accesorios para Equipo de Cómputo	1,115.2	1,115.2	326.2	584.7	856.7	856.7	.0	
Refacciones y Accesorios Menores de Equipo e Instrumental Médico y de Laboratorio	.2	.2		.2	.0		.0	
Refacciones y Accesorios Menores para Equipo de Transporte	14.6	14.6	18.4	10.4	22.6	22.5	.1	
Artículos para la Extinción de Incendios	231.5	260.5	179.2	111.6	328.1	299.1	29.0	
Refacciones y Accesorios Menores de Maquinaria y Otros Equipos					.0		.0	
Medidores de Agua					.0		.0	
Otros Enseres	16.1	16.1	1,799.7		1,815.8	1,815.8	.0	
SERVICIOS GENERALES	37,453.2	39,463.7	20,528.8	7,275.0	52,717.5	50,235.8	2,481.7	
Servicio de Energía Eléctrica	1,231.5	1,311.1	356.8	205.3	1,462.6	1,105.9	356.7	
Gas					.0		.0	
Servicio de Agua	787.6	787.6		131.5	656.1	656.0	.1	
Servicio de Telefonía Convencional	734.0	785.0		81.4	703.6	650.5	53.1	
Servicio de telefonía celular	3.0	3.0	1.0	1.1	2.9	2.2	.7	
Servicios de Acceso a Internet	2,657.2	2,851.8	98.2	311.9	2,638.1	2,616.8	21.3	
Servicio Postal y Telegráfico					.0		.0	
Arrendamiento de Edificios y Locales					.0		.0	
Arrendamiento de Vehículos	61.5	61.4	43.7	50.6	54.5	54.5	.0	
Arrendamiento de Maquinaria y Equipo	950.3	950.3	4.1	374.7	579.7	579.7	.0	
Arrendamiento de Activos Intangibles			1,124.7		1,124.7	1,124.7	.0	
Arrendamiento de equipo para el suministro de sustancias y productos químicos			138.3		138.3	138.3	.0	
Asesorías Asociadas a Convenios o Acuerdos	1,001.4	1,098.5	94.4	715.0	477.9	477.9	.0	
Servicios Informáticos					.0		.0	
Capacitación	326.0	349.5	346.8	118.4	577.9	519.7	58.2	
Servicios de Investigación Científica y Desarrollo	41.1	41.1		37.7	3.4		3.4	
Servicios de Apoyo Administrativo y Fotocopiado					.0		.0	
Impresiones de Documentos Oficiales para la Prestación de Servicios Públicos, Identificación, Formatos Administrativos y Fiscal	89.3	89.3		80.7	8.6	6.7	1.9	
Servicios de Impresión de Documentos Oficiales	125.2	125.1		70.6	54.5	54.5	.0	
Servicios de Vigilancia	6,342.8	6,559.9	337.2	1,306.3	5,590.8	5,210.7	380.1	
Servicios Profesionales					.0		.0	
Servicios Bancarios y Financieros	263.9	278.7	108.9	97.7	289.9	284.7	5.2	
Seguros de Responsabilidad Patrimonial y Fianzas					.0		.0	
Seguros y Fianzas	1,112.2	1,112.2		312.8	799.4	799.4	.0	
Fletes y Maniobras	80.1	80.1		48.9	31.2	26.5	4.7	
Servicios financieros bancarios y comerciales integrales	13.0	13.0		13.0	.0		.0	
Reparación y Mantenimiento de Inmuebles	1,898.9	1,949.7	633.7	747.4	1,836.0	1,508.3	327.7	
Adaptación de locales almacenes bodegas y edificios	640.8	640.8	10,114.8	301.8	10,453.8	10,447.8	6.0	
Reparación, Mantenimiento e Instalación de Mobiliario y Equipo de Oficina	11.5	21.9	27.7	6.6	43.0	32.7	10.3	
Reparación, Instalación y Mantenimiento de Bienes Informáticos Microinformación y Tecnologías de la Información	168.5	168.5	729.1	87.3	810.3	724.6	85.7	
Reparación y Mantenimiento para Equipo y Redes de Tele y Radio Transmisión					.0		.0	
Reparación, Instalación y Mantenimiento de Equipo Médico y de Laboratorio					.0		.0	
Reparación y Mantenimiento de Vehículos Terrestres, Aéreos y Lacustres	279.0	279.0	74.6	27.1	326.5	326.5	.0	
Reparación, Instalación y Mantenimiento de Maquinaria, Equipo Instrumental y Diversos	651.6	651.6	59.7	607.6	103.7	103.7	.0	
Servicios de Lavandería, Limpieza e Higiene	5,543.4	5,842.7	2,547.1		8,389.8	7,587.8	802.0	
Servicios de Fumigación	294.2	294.2	42.9	59.8	277.3	270.7	6.6	
Gastos de Publicidad y Propaganda			13.6		13.6	13.6	.0	
Publicaciones Oficiales y de Información en General para Difusión	69.0	69.0	36.3	53.8	51.5	51.4	.1	
Servicios de Creatividad, Preproducción y Producción de Publicidad, Excepto Internet					.0		.0	
Servicios de Fotografía					.0		.0	
Servicios de Cine y Grabación					.0		.0	
Otros Servicios de Información					.0		.0	
Transportación Aérea	.2	.2	23.4	10.4	13.2	13.2	.0	
Gastos de Traslado por Vía Terrestre	443.7	450.4		286.0	164.4	156.4	8.0	
Gastos de alimentación en territorio nacional	288.0	290.8		230.8	60.0	56.3	3.7	
Gastos de hospedaje en territorio nacional			3.7		3.7	3.7	.0	
Autotransporte					.0		.0	
Viáticos en el País					.0		.0	
Viáticos en el Extranjero					.0		.0	
Gastos de Instalación y Traslado de Menaje					.0		.0	
Servicios Integrales de Traslado y Viáticos					.0		.0	
Otros Servicios de Traslado y Hospedaje	79.6	83.3		64.7	18.6	7.8	10.8	
Gastos de Ceremonias Oficiales y de Orden Social	245.9	245.9	137.7	98.2	285.4	285.4	.0	
Espectáculos Cívicos y Culturales					.0		.0	
Congresos y Convenciones	73.6	73.6	78.5	2.5	149.6	149.6	.0	
Exposiciones y Ferias	.5	.5		.5	.0		.0	
Gastos de Representación					.0		.0	
Servicios Funerarios y de Cementerios					.0		.0	

TESCI

CAPÍTULO Y OBJETO DEL GASTO	PRESUPUESTO 2022						
	AUTORIZADO	ASIGNADO	ASIGNACIONES Y/O AMPLIACIONES	REDUCCIONES Y/O DISMINUCIONES	TOTAL AUTORIZADO	EJERCIDO	VARIACIÓN
Otros Impuestos y Derechos	1,137.3	1,229.2	790.1	114.1	1,905.2	1,903.6	1.6
Impuesto sobre Erogaciones por Remuneraciones al Trabajo Personal	1,782.8	1,977.8	753.8		2,731.6	2,627.0	104.6
Cuotas y suscripciones	240.4	240.4	202.2	134.7	307.9	281.4	26.5
Gastos de Servicios Menores	448.5	449.5	81.2	48.9	481.8	480.0	1.8
Estudios y Análisis Clínicos					.0		.0
Subcontratación de Servicios con Terceros	7,335.7	8,007.1	1,524.6	435.2	9,096.5	8,895.6	200.9
TRANSFERENCIAS, ASIGNACIONES, SUBSIDIOS Y OTRAS AYUDAS	1,269.1	1,269.1	181.0	.0	1,450.1	344.3	1,105.8
Becas	1,269.1	1,269.1	181.0		1,450.1	344.3	1,105.8
Gastos por Servicios de Traslado de Personas					.0		.0
Donativos a Instituciones sin Fines de Lucro					.0		.0
Donativos a Entidades Federativas					.0		.0
BIENES MUEBLES, INMUEBLES E INTANGIBLES	.0	.0	16,466.3	.0	16,466.3	16,466.3	.0
Muebles y Enseres					.0		.0
Muebles, Excepto de Oficina y Estantería					.0		.0
Bienes Informáticos					.0		.0
Otros Bienes Muebles					.0		.0
Otros Equipos Eléctricos y Electrónicos de Oficina					.0		.0
Equipo de Foto, Cine y Grabación					.0		.0
Otro Equipo Educativo y Recreativo					.0		.0
Equipo Médico y de Laboratorio			16,466.3		16,466.3	16,466.3	.0
Vehículos y Equipo de Transporte Terrestre					.0		.0
Vehículos y Equipo Auxiliar de Transporte					.0		.0
Maquinaria y Equipo Industrial					.0		.0
Sistemas de Aire Acondicionado, Calefacción y de Refrigeración Industrial y Comercial					.0		.0
Equipo y Aparatos para Comunicación, Telecomunicación y Radio Transmisión					.0		.0
Equipos de Generación Eléctrica, Aparatos y Accesorios Eléctricos					.0		.0
Software					.0		.0
INVERSIÓN PÚBLICA	.0	.0	.0	.0	.0	.0	.0
Convenios y Aportaciones					.0		.0
Convenios y Aportaciones					.0		.0
Ejecución de Obras por Administración					.0		.0
DEUDA PÚBLICA	.0	.0	5,834.1	.0	5,834.1	5,069.7	764.4
Por el Ejercicio Inmediato Anterior			5,170.1		5,170.1	5,069.7	100.4
Por Ejercicios Anteriores			664.0		664.0		664.0
SUBTOTAL	164,790.1	174,412.3	72,772.2	39,126.1 #	208,058.4	201,933.3	6,125.1
INVERSIÓN PÚBLICA	1,663.6	1,663.6	.0	.0	1,663.6	1,663.6	.0
Ramo 33					.0		.0
Ramo 23					.0		.0
Programa de Acciones para el Desarrollo (PAD)	1,663.6	1,663.6			1,663.6	1,663.6	.0
T O T A L	166,453.7	176,075.9	72,772.2	39,126.1 #	209,722.0	203,596.9	6,125.1

INFORMACIÓN PROGRAMÁTICA

TESCI

Tecnológico de Estudios Superiores de Cuautitlán Izcalli
Gasto por Categoría Programática
Del 1 de Enero al 31 de Diciembre de 2022
(Miles de Pesos)

Concepto	Egresos					Subejercicio 6=(3 - 4)
	Aprobado	Ampliaciones/ (Reducciones)	Modificado	Devengado	Pagado	
	1	2	3=(1 + 2)	4	5	
Programas	176,075.9	27,812.0	203,887.9	198,527.2	196,863.6	5,360.7
Subsidios: Sector Social y Privado o Entidades Federativas y Municipios	-	-	-	-	-	-
Sujetos a Reglas de Operación			-			-
Otros Subsidios			-			-
Desempeño de las Funciones	176,075.9	27,812.0	203,887.9	198,527.2	196,863.6	5,360.7
Prestación de Servicios Públicos	176,075.9	27,812.0	203,887.9	198,527.2	196,863.6	5,360.7
Provisión de Bienes Públicos			-			-
Planeación, Seguimiento y Evaluación de Políticas Públicas			-			-
Promoción y Fomento			-			-
Regulación y Supervisión			-			-
Funciones de las Fuerzas Armadas (Únicamente Gobierno Federal)			-			-
Específicos			-			-
Proyectos de Inversión			-			-
Administrativos y de Apoyo	-	-	-	-	-	-
Apoyo al Proceso Presupuestario y para Mejorar la Eficiencia Institucional			-			-
Apoyo a la Función Pública y al Mejoramiento de la Gestión			-			-
Operaciones Ajenas			-			-
Compromisos	-	-	-	-	-	-
Obligaciones de Cumplimiento de Resolución Jurisdiccional			-			-
Desastres Naturales			-			-
Obligaciones	-	-	-	-	-	-
Pensiones y Jubilaciones			-			-
Aportaciones a la Seguridad Social			-			-
Aportaciones a Fondos de Estabilización			-			-
Aportaciones a Fondos de Inversión y Reestructura de Pensiones			-			-
Programa de Gasto Federalizado (Gobierno Federal)	-	-	-	-	-	-
Gasto Federalizado			-			-
Participaciones a Entidades Federativas y Municipios			-			-
Costo Financiero, Deuda o Apoyos a Deudores y Ahorradores de la Banca			-			-
Adeudos de Ejercicios Fiscales Anteriores		5,834.1	5,834.1	5,069.7	5,069.7	764.4
Total del Gasto	176,075.9	33,646.1	209,722.0	203,596.9	201,933.3	6,125.1

"bajo protesta de decir verdad declaramos que los estados financieros y sus notas, son razonablemente correctos y son responsabilidad del emisor"

El Plan de Desarrollo del Estado de México 2017-2023, es un instrumento prospectivo con una visión hacia 2030. En él se concentran las bases para la elaboración de los programas sectoriales, especiales y regionales que delinearán de manera más puntual y detallada los pasos para el cumplimiento de los objetivos establecidos, así como los planes específicos de inversión que permitirán realizar la proyección de los recursos financieros. Este esfuerzo colectivo plasma los retos y desafíos de la agenda gubernamental con un profundo sentido de responsabilidad y con el compromiso de lograr un desarrollo democrático.

IGUALDAD DE GÉNERO

La calidad de las democracias se mide no solo por la regularidad con que se realizan elecciones o la cantidad de ciudadanos que votan. Para funcionar y tener mejores resultados de la democracia es necesario que los principios y derechos en que se fundamentan las libertades y la igualdad de las personas sean una realidad y no únicamente una declaración. Entre los derechos que más se desconocen e incumplen está el de la igualdad para las mujeres.

GOBIERNO CAPAZ Y RESPONSABLE

El reto de los gobiernos actuales versa sobre la eficacia en solucionar los problemas endémicos que aquejan a las sociedades modernas y uno de los mayores retos es hacerlo con apego al Estado de Derecho, ya que éste aporta las normas y los valores fundamentales que rigen la convivencia social, así como los derechos y obligaciones de los actores sociales y políticos.

CONECTIVIDAD Y TENOLOGÍA PARA EL BUEN GOBIERNO

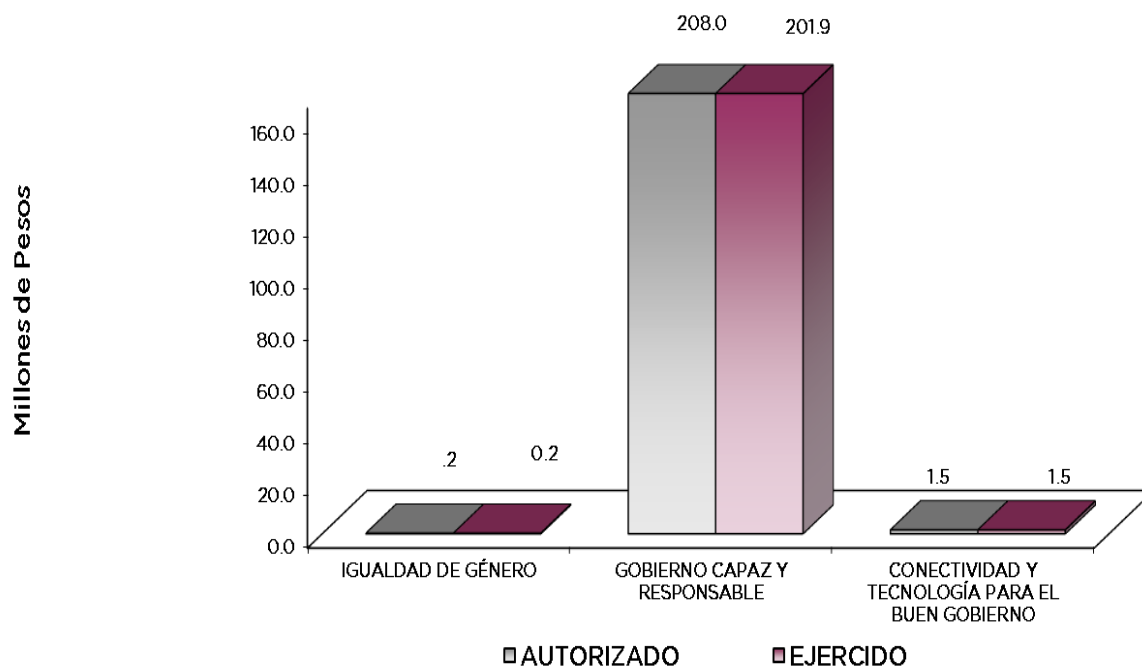
En el siglo veintiuno, el rasgo de todo gobierno moderno y vanguardista debe ser el uso de la conectividad y las tecnologías para ser más eficaz en la atención ciudadana, darle mayor fuerza a la rendición de cuentas y a la transparencia, fortalecer la capacidad de respuestas gubernamental ante la demanda social, y darle mayor alcance a su comunicación con diversos actores.

TESCI

Tecnológico de Estudios Superiores de Cuautitlán Izcalli
EGRESOS POR PILAR Y/O EJE TRANSVERSAL
(Miles de Pesos)

PILAR Y/O EJE TRANSVERSAL	AUTORIZADO	ASIGNADO	PRESUPUESTO 2022		TOTAL AUTORIZADO	EJERCIDO	VARIACIÓN	
			ASIGNACIONES Y/O AMPLIACIONES	REDUCCIONES Y/O DISMINUCIONES			IMPORTE	%
Conectividad y Tecnología Para el Buen Gc	1,539.0	1,620.3	152.9	233.6	1,539.6	1,456.1	83.5	5.4
Igualdad de Género	230.1	230.4	207.9	211.8	226.5	225.9	.6	.3
Gobierno Capaz y Responsable	164,684.6	174,225.2	72,411.4	38,680.7	207,955.9	201,914.9	6,041.0	2.9
T O T A L	166,453.7	176,075.9	72,772.2	39,126.1	209,722.0	203,596.9	6,125.1	2.9

"bajo protesta de decir verdad declaramos que los estados financieros y sus notas, son razonablemente correctos y son responsabilidad del emisor"



La prospectiva en el Sistema Educativo será consolidar como verdadera balanza de desarrollo social, la educación tecnológica superior, bajo las siguientes consideraciones:

- Ampliar la cobertura de los servicios educativos, especialmente en el nivel medio superior y superior, bajo los criterios de flexibilidad y pertinencia.
- Fortalecer la vinculación entre la educación media superior y superior en sus diversas modalidades, con las necesidades sociales y del aparato productivo de la Entidad.

DESARROLLO SOCIAL

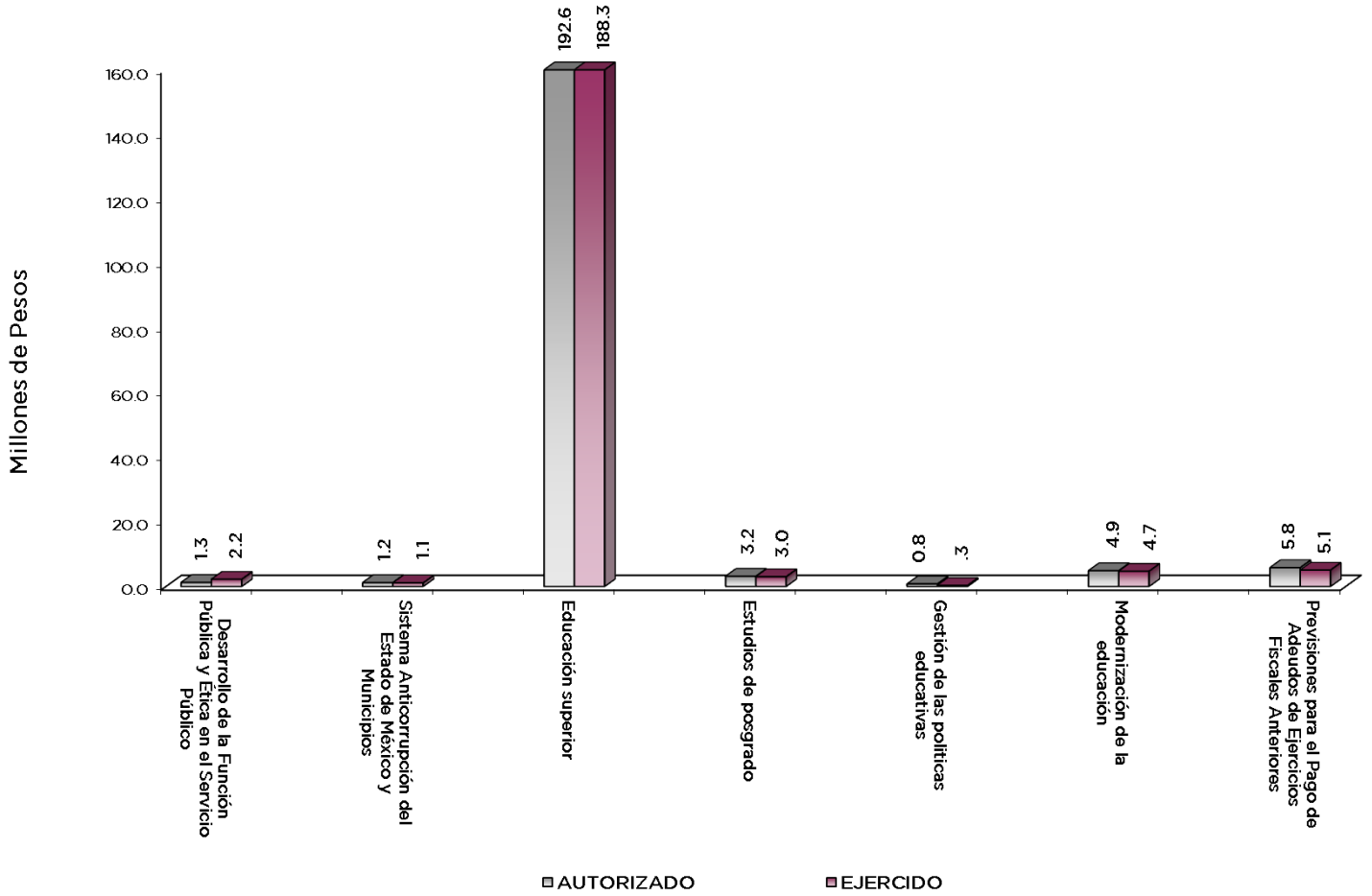
En esta finalidad se avanzará en la Provisión de servicios a la población en materia de Protección Social, Educación, Salud, Vivienda y Servicios a la Comunidad, con lo que se apoyará fundamentalmente la consecución de las Metas Nacionales México Incluyente y México con Educación de Calidad.

Tecnológico de Estudios Superiores de Cuautitlán Izcalli
EGRESOS POR PROGRAMA
(Miles de Pesos)

PROGRAMA	AUTORIZADO	ASIGNADO	PRESUPUESTO 2022		TOTAL AUTORIZADO	EJERCIDO	VARIACIÓN	
			ASIGNACIONES Y/O AMPLIACIONES	REDUCCIONES Y/O DISMINUCIONES			IMPORTE	%
Desarrollo de la Función Pública y Ética en el Servicio Público	1,109.5	1,263.4	7.7	16.1	1,255.0	1,096.9	158.1	12.6
Sistema Anticorrupción del Estado de México y Municipios	1,100.9	1,196.1	17.8	18.4	1,195.5	1,098.9	96.6	8.1
Educación Superior	155,646.0	164,650.6	66,125.3	38,165.9	192,610.0	188,301.0	4,309.0	2.2
Estudios de Posgrado	3,018.8	3,192.7	234.7	262.4	3,165.0	3,001.0	164.0	5.2
Gestión de las Políticas Educativas	770.5	776.3	34.6	35.5	775.4	319.6	455.8	58.8
Modernización de la Educación	4,808.0	4,996.8	518.0	627.8	4,887.0	4,709.8	177.2	3.6
Previsiones para el Pago de Adeudos de Ejercicios Fiscales Anteriores			5,834.1		5,834.1	5,069.7	764.4	13.1
TOTAL	166,453.7	176,075.9	72,772.2	39,126.1	209,722.0	203,596.9	6,125.1	2.9

"bajo protesta de decir verdad declaramos que los estados financieros y sus notas, son razonablemente correctos y son responsabilidad del emisor"

TESCI



AVANCE OPERATIVO-PROGRAMÁTICO (DCCOA-006)

GOBIERNO DE RESULTADOS

01030401 DESARROLLO DE LA FUNCIÓN PÚBLICA Y ÉTICA EN EL SERVICIO PÚBLICO

010304010101 FISCALIZACIÓN, CONTROL Y EVALUACIÓN INTERNA DE LA GESTIÓN PÚBLICA

Acompañamiento en la atención de auditorías practicadas por los entes fiscalizadores externos. Esta meta se cumplió en 100%, debido a que se programó una auditoría y la misma se logró.

Atención a observaciones y acciones de mejora determinadas con motivo de los actos de fiscalización realizados por la Dirección General u Órgano Interno de Control. Se programó una meta de 4 Acciones y se lograron las mismas, lo que representa el 100 por ciento de cumplimiento.

Atender acciones derivadas de la Fiscalización realizada por Entes Fiscalizadores Externos. Se programó una meta de 1 acción y se logró la misma, lo que representa el 100 por ciento de cumplimiento.

Participación del Órgano Interno de Control en reuniones que por mandato legal o disposición administrativa así lo requiera. Se programó una meta de 22 Sesiones mismas que se lograron, lo que refleja el 100 por ciento de cumplimiento.

Participar en testificaciones, con el propósito de asegurarse que los actos administrativos se realicen conforme a la normatividad vigente. Se programó una meta de 5 testificaciones de las cuales se cumplieron al 60%. Cabe hacer mención que esta meta no depende directamente del Órgano Interno de Control, toda vez que no tiene injerencia en la decisión del personal al momento de retirarse del cargo.

Realizar auditorías, con el propósito de verificar el cumplimiento del marco normativo que regula el funcionamiento de las dependencias y organismos auxiliares del Ejecutivo Estatal y los Ayuntamientos. Esta meta se cumplió en 100%, debido a que se programaron 4 auditorías y las mismas se lograron.

Realizar evaluaciones para determinar el grado de eficacia y eficiencia en los procesos, así como en el desempeño institucional de las dependencias

y organismos auxiliares del Ejecutivo Estatal. Esta meta se cumplió en 100%, debido a que se programó una evaluación y la misma se logró.

Realizar inspecciones a rubros específicos en las dependencias, organismos auxiliares del Ejecutivo Estatal y en su caso Ayuntamientos, con el propósito de constatar el cumplimiento del marco normativo que lo regula. Se programó una meta de 22 inspecciones y se lograron 24, cumpliendo el 109.1 por ciento.

01030402 SISTEMA ANTICORRUPCIÓN DEL ESTADO DE MÉXICO Y MUNICIPIOS

010304020101 PREVENCIÓN, DETECCIÓN, DISUASIÓN, PUBLICACIÓN Y COMBATE A LA CORRUPCIÓN

Elaborar el informe de presunta responsabilidad administrativa. Esta meta se cumplió en 100%, debido a que se programaron 91 informes y los mismos se lograron.

010304020204 INVESTIGACIÓN Y SANCIÓN DE FALTAS ADMINISTRATIVAS

Atender las denuncias presentadas por los interesados. Esta meta se alcanzó en 96.1 por ciento.

Recibir las denuncias derivadas de las presuntas faltas administrativas, así como de las sugerencias y reconocimientos presentados por los interesados, relacionadas con la prestación del servicio público. Esta meta se alcanzó en 95.6 por ciento.

02050301 EDUCACIÓN SUPERIOR

020503010101 EDUCACIÓN SUPERIOR TECNOLÓGICA

Acreditar programas educativos en educación superior para mejorar la calidad. El Tecnológico de Estudios Superiores de Cuautitlán Izcalli, cuenta con el reconocimiento del 83% de sus carreras acreditables por organismos reconocidos por el Consejo para la Acreditación de la Educación Superior (COPAES); contribuyendo a que nuestros egresados cuenten con el posicionamiento y la competitividad en los ámbitos nacional e internacional. Es por ello que, en el mes de mayo de 2022 el Consejo de Acreditación de la Enseñanza de la Ingeniería (CACEI) acreditó el programa de Ingeniería Mecatrónica del TESCOI, al cumplir los estándares internacionales de calidad educativa establecidos por este consejo; además se realizaron los trabajos correspondientes para la reacreditación de la carrera de ingeniería industrial, así como el registro de la cédula cero ante el Consejo de Acreditación de la Enseñanza de la Ingeniería

A.C.(CACEI) bajo el marco de referencia 2018. Y se llevó a cabo el Curso de “Pares Evaluadores” de manera virtual, impartido por el Consejo de Acreditación Ciencias Administrativas, Contables y Afines (CACECA), con el objetivo de atender las recomendaciones del primer informe en la reacreditación obtenida en el mes de diciembre de 2021 en la carrera de Contador Público, así como los criterios de evaluación para la reacreditación de Ingeniería en Administración, participando dos docentes y las Jefas de las carreras mencionadas.

Atender a la matrícula de educación superior para contribuir en la disminución de las divergencias entre la oferta y la demanda educativa. Se programó una meta de 5 mil 913 estudiantes alcanzando 5 mil 831 lo que representa el 98.6% para el ciclo 2021-2022, distribuidos en diez Ingenierías: Industrial (Escolarizada y A distancia), Sistemas Computacionales, Gestión Empresarial (Escolarizada y A Distancia), Logística, Tecnologías de la Información y Comunicaciones, Mecatrónica, Administración y Química; y una Licenciatura: Contador Público.

Atender a los estudiantes de nuevo ingreso de educación superior para contribuir en la disminución de las divergencias entre la oferta y la demanda educativa. Para el ciclo 2021-2022 se programó una meta de 1 mil 402 estudiantes de nuevo ingreso, y el TESCOI logró captar 1 mil 389 estudiantes, lo que significó el 99.1 por ciento de absorción del total del egresados de Educación Media Superior.

Desarrollar proyectos de investigación para atender las necesidades de desarrollo tecnológico, económico y social. Con la finalidad de contribuir a la formación del capital humano de alto nivel e impulsar el desarrollo de las capacidades científicas, tecnológicas y de innovación, se programaron 25 proyectos para el ejercicio fiscal 2022 y se culminaron 22, con un cumplimiento del 88 por ciento. Cabe hacer mención que tres proyectos forman parte de una línea de investigación educativa, motivo por el cual no se consideraron como proyectos.

Impulsar la capacitación o actualización del personal docente para mejorar la formación académica. El TESCOI continúa con la impartición de diversos Cursos y Diplomados como parte del Programa de Actualización Profesional y Formación Docente, teniendo una programación de 241 personas de la plantilla docente capacitadas, y alcanzando la misma.

Evaluar al personal docente con la finalidad de encontrar áreas de oportunidad para mejorar su desempeño.

Fomentar que los egresados se titulen. Reconocer la formación académica y profesional de un estudiante después de culminar exitosamente sus estudios profesionales es el objetivo principal de la obtención del Título, el cual avala que los conocimientos que adquiriste durante la licenciatura están listos para ser aplicados a nivel laboral. En el año 2022 se titularon un total de 741 egresados de licenciatura, los cuales se integran a la cifra histórica del TESCO obteniendo un total de 8,094 titulados.

Fomentar que los estudiantes egresen de sus estudios de tipo superior en el ciclo escolar. Con el objetivo de que nuestros estudiantes cuenten con el 100% de créditos de acuerdo a su Plan de Estudios, se llevaron a cabo acciones de seguimiento en conjunto con las Jefaturas e División y Servicios Escolares, para contribuir a la generación de capital humano de calidad, que detone la innovación y desarrollo de la Entidad. Es por ello, que para el ejercicio fiscal 2022 se programó una meta de 865 egresados alcanzando 808, el 93.4 por ciento de cumplimiento.

Impulsar la capacitación del personal directivo y administrativo para el fortalecimiento institucional. Para garantizar la buena calidad en los servicios y la administración pública, se implementa la capacitación permanente del personal directivo y administrativo el cual tiene como objetivo mejorar los conocimientos y habilidades para el desarrollo de sus funciones, el cual se realizó a través de la Evaluación del Desempeño y se derivada de la ejecución del Programa Anual de Capacitación del Personal Administrativo. Contamos con una programación de 110 personas perteneciente a la plantilla directiva y administrativa capacitadas, logrando el 100 % de cumplimiento.

Lograr certificaciones en Educación Superior para mejorar la calidad. El TESCO llevó a cabo las siguientes Auditorías: Interna del Sistema de Gestión Integral bajo las normas ISO 9001:2015, ISO 14001:2015, ISO 50001:2018 y NMX-R-025-SCFI-2015 Igualdad Laboral y No discriminación; y Externa de vigilancia a cargo de la casa certificadora de ARMS de México, ambas con alcance a todos los procesos estratégicos, operativos, de apoyo, de evaluación y mejora con el objetivo de evaluar la información y mejora asociados a la prestación del Servicio Educativo en todos los programas educativos de Licenciatura y Posgrado vigentes.

Otorgar el mobiliario y equipo diverso a instalaciones y espacios educativos de acuerdo a las necesidades de la institución. Se programó una meta de 2 equipos y los mismos se lograron, lo que representa el 100 por ciento de cumplimiento. Realizando la adquisición de equipamiento para el laboratorio de Química y equipamiento, con el objetivo de continuar con la modernización de las instalaciones y coadyuvar en los procesos de formación académica e investigación, dentro de la institución.

Realizar acciones de formación integral, para desarrollar capacidades, valores y habilidades profesionales. Promover la formación integral de los estudiantes fortalece las culturas de la prevención, la seguridad, la Paz y la sustentabilidad, la relevancia de las actividades deportivas, culturales, artísticas, cívicas y recreativas en los estudiantes radica en que su práctica refuerza la formación académica y complementa el desarrollo físico y mental, es por ello que en el ejercicio fiscal 2022 se programó una meta de 54 acciones de formación integral alcanzando las mismas, lo que representa el 100 por ciento de cumplimiento.

Realizar acciones para fomentar una cultura emprendedora. Con el objetivo de fomentar el talento emprendedor de los estudiantes, así como consolidar proyectos que les permitan ser generadores de empleo, en el ejercicio fiscal 2022 se programó una meta de 27 acciones encaminadas al emprendedurismo y se lograron las mismas, lo que representa el 100 por ciento de cumplimiento.

Realizar la publicación de documentos derivados de la investigación para su divulgación. Para promover la cooperación científica, internacionalizar el conocimiento y estimular la discusión académica, se programó una meta de 7 publicaciones y se lograron las mismas, lo que representa el 100 por ciento de cumplimiento.

Rehabilitar y o proporcionar mantenimiento preventivo y correctivo a los inmuebles con el propósito de mejorar la calidad de la infraestructura física. Con la finalidad de mejorar la calidad de la infraestructura física se otorgó el mantenimiento preventivo y correctivo a los edificios e instalaciones del TESCOI, se programó una meta de 15 Inmuebles para rehabilitación y/o proporcionar mantenimiento y los mismos se lograron, lo que representa el 100 por ciento de cumplimiento.

02050401 ESTUDIOS DE POSGRADO 020504010101 POSGRADO

Atender a la matrícula de Posgrado para que continúen su formación profesional. Para el ciclo escolar 2021-2022 se programó una meta de 190 estudiantes en Posgrado y se logró atender 170 estudiantes, lo que representó un avance del 89.5 por ciento, la variación se debió a que no se contó con la matrícula esperada para la Maestría en Tecnologías de la Información, así como la gran cantidad de bajas que se dieron, debido a cuestiones laborales, económicas y el cambio de modalidad a presencial.

Atender a los estudiantes de nuevo ingreso de Posgrado para continuar con su formación Profesional. Contamos con una matrícula de 49 estudiantes en el ciclo escolar 2021-2022, lo que representó el 89.01 por ciento. La variación es debido a que se esperaba la apertura de grupos en la Maestría en Ingeniería Administrativa.

Fomentar que los estudiantes de Posgrado se graduen a fin de contribuir a su superación académica y profesional. Para el ejercicio fiscal 2022 contamos con una programación de 88 documentos, con un cumplimiento del 69.3 por ciento.

Ofertar programas educativos de Posgrado para formar profesionistas acorde a las necesidades de la región. Se programó una meta de 2 ofertas de programas educativos de posgrado, cumpliéndose las mismas, lo que representa el 100 por ciento de cumplimiento.

Realizar la publicación de documentos derivados de la investigación en Posgrado para su divulgación. Para promover la cooperación científica, internacionalizar el conocimiento y estimular la discusión académica, se programó una meta de 7 publicaciones y se lograron las mismas, lo que representa el 100 por ciento de cumplimiento.

02050601 GESTIÓN DE LAS POLÍTICAS EDUCATIVAS

020506010204 VINCULACIÓN CON EL SECTOR PRODUCTIVO

Atender estudiantes en educación dual para desarrollar aptitudes y habilidades en unidades económicas. En el 2022 se atendieron 75 estudiantes en el programa de educación dual, lo que representa el 91.46 por ciento de cumplimiento en esta meta. Lo anterior, con la finalidad de que los estudiantes adquieran competencias en los espacios educativos, con la práctica laboral o profesional, para fortalecer y desarrollar sus aptitudes, propiciando mejores condiciones para su inserción laboral o profesional.

Contactar egresados en educación superior para identificar su situación profesional. El seguimiento de egresados es criterio de calidad indispensable de los programas educativos en los marcos de referencia de los organismos acreditadores durante los procesos de evaluación, debido a que la información que se genera es un insumo de la pertinencia de dichos programas, el cual tiene el objetivo de identificar las áreas de oportunidad de vinculación que se presenta al realizar el estudio de seguimiento de egresados. Por lo anterior, en el ejercicio fiscal 2022 el TESCO contacto 777 egresadas y egresados, lo que representa el 100 por ciento de

cumplimiento, y nos permitió identificar que el 53 por ciento de egresados trabajan acorde a su perfil profesional dentro de los primeros doce meses posteriores a su egreso.

Impulsar la internacionalización entre la comunidad de la institución para fortalecer la calidad educativa. La Beca Internacionalización TESCI, es un programa mediante el cual el Tecnológico, con recursos propios, beneficia con una beca a estudiantes, docentes o egresados, con la intención de realizar movilidad en la modalidad presencial o virtual en IES extranjeras, a través de distintos tipos de cursos para el desarrollo personal y profesional de las y los beneficiarios. Durante el 2022 se benefició a un total de 10 PTC de las diferentes carreras, las y los cuales representaron al TESCI en un curso virtual, impartido por la Universidad UTEPSA de Bolivia.

Operar convenios con los sectores, público, privado y social para fortalecer los lazos de colaboración institucional. Los convenios de colaboración interinstitucional permiten mejorar la atención de los estudiantes, impulsando y favoreciendo los procesos operativos y de desarrollo, que fortalezcan la capacidad institucional para optimizar, diseñar, ejecutar, redignificar y elevar la calidad de los servicios, además de continuar con el objetivo estatal referente a la Educación Dual. Es por ello, que en el TESCI contamos con 78 Convenios con los sectores público, privado y social operando.

Realizar acciones de vinculación y extensión que permitan establecer lazos de colaboración con los sectores público, privado y social. El TESCI implementa acciones de vinculación, entre ellas las visitas a empresas y conferencias, programando 10 acciones para el ejercicio fiscal 2022 y logrando 11, alcanzando el 110 por ciento.

02050602 MODERNIZACIÓN DE LA EDUCACIÓN

020506010101 FORTALECIMIENTO DE LA CALIDAD EDUCATIVA

Impartir el idioma inglés a los estudiantes en educación superior para el desarrollo de competencias. Se programó una meta de 4 mil 586 estudiantes en el idioma inglés y se lograron 4 mil 536, lo que representó un cumplimiento del 98.9 por ciento. El dominio de una segunda lengua permite que nuestros estudiantes obtengan becas de movilidad internacional, continuar con estudios de posgrado y mejorar su formación académica y profesional.

Impulsar la participación de estudiantes de educación superior en procesos de certificación en el idioma inglés para el desarrollo de competencias.

Con el objetivo de impulsar a los estudiantes en obtener una acreditación sólida y fiable del nivel de inglés que poseen, reconocida a nivel mundial y aceptado por universidades, empresas y gobiernos de todo el mundo, se lanzó la Convocatoria para que los estudiantes que concluyeron los niveles 9 y 10, realizaran la Certificación de Cambridge PET (Preliminary English Test). Como resultado del examen, 41 estudiantes del TESCOI se certificaron, lo que representó el 100% de cumplimiento en esta meta.

020506020104 TECNOLOGÍA APLICADA A LA EDUCACIÓN

Destinar equipo de cómputo al proceso de enseñanza-aprendizaje en educación superior para el desarrollo de las habilidades digitales. Se programó una meta de 990 equipamientos de cómputo y se alcanzó el 105.5 por ciento de cumplimiento. La variación se debe a que se realizó una actualización al inventario del equipo de cómputo, lo que dio como resultado que más equipos se encuentren en funcionamiento.

Impulsar la participación de estudiantes en procesos de certificación en el uso de tecnologías del aprendizaje, conocimiento, información y comunicación para el desarrollo de competencias y habilidades. En el ejercicio 2022 contamos con un total de 1,717 estudiantes certificados el Curso de certificación “Ambientes de Aprendizaje mediante el Uso de las TIC’S”, con una duración de 16 horas, y CISCO, lo que representó el 108.5 de cumplimiento.

020506020105 CONVIVENCIA ESCOLAR SIN VIOLENCIA

Realizar acciones para la prevención de la violencia escolar en educación superior. Para el ejercicio fiscal 2022 se programó una meta de 41 acciones para la prevención de la violencia y las mismas se lograron, lo que representa el 100 por ciento de cumplimiento.

Realizar acciones para la igualdad de trato y oportunidades. Se programó una meta de 28 acciones para la igualdad de trato y oportunidades; y las mismas se lograron, lo que representa el 100 por ciento de cumplimiento.

CUENTA PÚBLICA DEL GOBIERNO, ORGANISMOS AUXILIARES Y AUTÓNOMOS DEL ESTADO DE MÉXICO 2022

Tecnológico de Estudios Superiores de Cuautitlán Izcalli
Avance Operativo - Programático y Presupuestal
Enero - Diciembre de 2022

FIN	FUN	SF	PP	SP	Pr	DESCRIPCIÓN	UNIDAD DE MEDIDA	M E T A S			PRESUPUESTO 2022 de Pesos		(Miles
								PROGRAMADO	ALCANZADO	AVANCE %	AUTORIZADO ANUAL	EJERCIDO	%
						GOBIERNO							
						GOBIERNO DE RESULTADOS							
01	03	04	01			DESARROLLO DE LA FUNCIÓN PÚBLICA Y ÉTICA EN EL SERVICIO PÚBLICO							
01	03	04	01	01	01	FISCALIZACIÓN, CONTROL Y EVALUACIÓN INTERNA DE LA GESTIÓN PÚBLICA					1,255.0	1,096.9	87.4
						Acompañamiento en la atención de auditorías practicadas por los entes fiscalizadores externos	Acción	1	1	100.0			
						Atención a observaciones y acciones de mejora determinadas con motivo de los actos de fiscalización realizados por la Dirección General u Órgano Interno de Control	Acción	4	4	100.0			
						Atender acciones derivadas de la Fiscalización realizada por Entes Fiscalizadores Externos	Acción	1	1	100.0			
						Participación del Órgano Interno de Control en reuniones que por mandato legal o disposición administrativa así lo requiera	Sesión	22	22	100.0			
						Participar en testificaciones, con el propósito de asegurarse que los actos administrativos se realicen conforme a la normatividad vigente.	Testificación	5	3	60.0			
						Realizar auditorías, con el propósito de verificar el cumplimiento del marco normativo que regula el funcionamiento de las dependencias y organismos auxiliares del Ejecutivo Estatal y los Ayuntamientos	Auditoría	4	4	100.0			
						Realizar evaluaciones para determinar el grado de eficacia y eficiencia en los procesos, así como en el desempeño institucional de las dependencias y organismos auxiliares del Ejecutivo Estatal	Evaluación	1	1	100.0			
						Realizar inspecciones a rubros específicos en las dependencias, organismos auxiliares del Ejecutivo Estatal y en su caso Ayuntamientos, con el propósito de constatar el cumplimiento del marco normativo que lo regula.	Inspección	22	24	109.1			
01	03	04	02			SISTEMA ANTICORRUPCIÓN DEL ESTADO DE MÉXICO Y MUNICIPIOS							
01	03	04	02	01	01	PREVENCIÓN, DETECCIÓN, DISUASIÓN, PUBLICACIÓN Y COMBATE A LA CORRUPCIÓN					715.7	659.9	92.1
						Elaborar el informe de presunta responsabilidad administrativa	Informe	91	91	100.0			
01	03	04	02	02	04	INVESTIGACIÓN Y SANCIÓN DE FALTAS ADMINISTRATIVAS					479.8	439.9	91.7
						Atender las denuncias presentadas por los interesados	Denuncia	51	49	96.1			
						Recibir las denuncias derivadas de las presuntas faltas administrativas, así como de las sugerencias y reconocimientos presentados por los interesados, relacionadas con la prestación del servicio público	Denuncia	45	43	95.6			
						PILAR SOCIAL							
02	05	03	01			EDUCACIÓN SUPERIOR							
02	05	03	01	01	01	EDUCACIÓN SUPERIOR TECNOLÓGICA					192,609.7	188,301.2	97.8
						Acreditar programas educativos en educación superior para mejorar la calidad	Programa	8	7	87.5			
						Atender a la matrícula de educación superior para contribuir en la disminución de las divergencias entre la oferta y la demanda educativa	Estudiante	5,913	5,831	98.6			
						Atender a los estudiantes de nuevo ingreso de educación superior para contribuir en la disminución de las divergencias entre la oferta y la demanda educativa .	Estudiante	1,402	1,389	99.1			
						Desarrollar proyectos de investigación para atender las necesidades de desarrollo tecnológico, económico y social.	Proyecto	25	22	88.0			
						Impulsar la capacitación o actualización del personal docente para mejorar la formación académica	Docente	241	241	100.0			
						Evaluar al personal docente con la finalidad de encontrar áreas de oportunidad para mejorar su desempeño.	Docente	241	241	100.0			
						Fomentar que los egresados se titulen	Documento	775	741	95.6			
						Fomentar que los estudiantes egresen de sus estudios de tipo superior en el ciclo escolar	Documento	865	808	93.4			
						Impulsar la capacitación del personal directivo y administrativo para el fortalecimiento institucional	Persona	110	110	100.0			
						Lograr certificaciones en Educación Superior para mejorar la calidad	Documento	4	4	100.0			
						Otorgar el mobiliario y equipo diverso a instalaciones y espacios educativos de acuerdo a las necesidades de la institución.	Equipo	2	2	100.0			
						Realizar acciones de formación integral, para desarrollar capacidades, valores y habilidades profesionales	Acción	54	54	100.0			
						Realizar acciones para fomentar una cultura emprendedora	Acción	27	27	100.0			
						Realizar la publicación de documentos derivados de la investigación para su divulgación.	Publicación	7	7	100.0			
						Rehabilitar y o proporcionar mantenimiento preventivo y correctivo a los inmuebles con el propósito de mejorar la calidad de la infraestructura física	Inmueble	15	15	100.0			

TESCI

02	05	04	01		ESTUDIOS DE POSGRADO								
02	05	04	01	01	01	POSGRADO					3,165.2	3,001.0	94.8
						Atender a la matrícula de Posgrado para que continúen su formación profesional.	Estudiante	190	170	89.5			
						Atender a los estudiantes de nuevo ingreso de Posgrado para continuar con su formación profesional.	Estudiante	55	49	89.1			
						Fomentar que los estudiantes de Posgrado se gradúen a fin de contribuir a su superación académica y profesional	Documento	88	61	69.3			
						Ofertar programas educativos de Posgrado para formar profesionistas acorde a las necesidades de la región	Programa	2	2	100.0			
						Realizar la publicación de documentos derivados de la investigación en Posgrado para su divulgación	Publicación	7	7	100.0			
02	05	06	01			GESTIÓN DE LAS POLÍTICAS EDUCATIVAS							
02	05	06	01	02	04	VINCULACIÓN CON EL SECTOR PRODUCTIVO					775.4	319.6	41.2
						Atender estudiantes en educación dual para desarrollar aptitudes y habilidades en unidades económicas	Estudiante	82	75	91.5			
						Contactar egresados en educación superior para identificar su situación profesional.	Egresado	777	777	100.0			
						Impulsar la internacionalización de la institución para fortalecer la calidad entre la comunidad educativa.	Persona	10	10	100.0			
						Operar convenios con los sectores, público, privado y social para fortalecer los lazos de colaboración institucional.	Convenio	78	78	100.0			
						Realizar acciones de vinculación y extensión que permitan establecer lazos de colaboración con los sectores público, privado y social.	Acción	10	11	110.0			
02	05	06	02			MODERNIZACIÓN DE LA EDUCACIÓN							
02	05	06	02	01	01	FORTALECIMIENTO DE LA CALIDAD EDUCATIVA					3,120.9	3,027.7	97.0
						Impartir el idioma inglés a los estudiantes en educación superior para el desarrollo de competencias	Estudiante	4,586	4,536	98.9			
						Impulsar la participación de estudiantes de educación superior en procesos de certificación en el idioma inglés para el desarrollo de competencias.	Estudiante	41	41	100.0			
02	05	06	02	01	04	TECNOLOGÍA APLICADA A LA EDUCACIÓN					1,539.7	1,456.1	94.6
						Destinar equipo de cómputo al proceso de enseñanza-aprendizaje en educación superior para el desarrollo de las habilidades digitales.	Equipo de cómputo	990	1,045	105.6			
						Impulsar la participación de estudiantes en procesos de certificación en el uso de tecnologías del aprendizaje, conocimiento, información y comunicación para el desarrollo de competencias y habilidades	Estudiante	1,589	1,717	108.1			
02	05	06	02	01	05	CONVIVENCIA ESCOLAR SIN VIOLENCIA					226.5	225.9	99.7
						Realizar acciones para la prevención de la violencia escolar en educación superior	Acción	41	41	100			
						Realizar acciones para la igualdad de trato y oportunidades.	Acción	28	28	100			
						OTROS NO CLASIFICADOS EN FUNCIONES ANTERIORES							
						GOBIERNO CAPAZ Y RESPONSABLE							
						PREVISIÓN PARA EL PAGO DE ADEUDOS DE EJERCICIOS FISCALES ANTERIORES							
04	04	01	01	01	01	PASIVOS DERIVADOS DE EROGACIONES DEVENGADAS Y PENDIENTES DE EJERCICIOS ANTERIORES					5,834.1	5,069.6	86.9
						Registro de Pagos de Adeudos de Ejercicios Fiscales Anteriores	Documento	1	1	100			
T O T A L											<u>209,722.0</u>	<u>203,596.9</u>	97.1
											=====	=====	

ANEXOS ESTABLECIDOS EN DIFERENTES ORDENAMIENTOS

TESCI

Relación de Bienes Inmuebles que Componen el Patrimonio
Cuenta Pública 2022
(Miles de Pesos)

Ente Público: Tecnológico de Estudios Superiores de Cuautitlán Izcalli

Código	Descripción de Bienes Inmuebles	* Valor en Libros
	Terrenos	5,783.6
	Edificios	75,163.7
	Construcciones en Proceso	18,108,665.1
	T O T A L	18,189,612.4

"bajo protesta de decir verdad declaramos que los estados financieros y sus notas, son razonablemente correctos y son responsabilidad del emisor"

Relación de Bienes Muebles que Componen el Patrimonio
Cuenta Pública 2022
(Miles de Pesos)

Ente Público: Tecnológico de Estudios Superiores de Cuautitlán Izcalli

Código	Descripción de Bienes Muebles	Valor en Libros
	Mobiliario y Equipo de Administracion	13,045.4
	Bienes Informaticos	5,837.0
	Material de Foto, Cine y Grabacion	293.2
	Equipo e Instrumental Medico y de Laboratorio	7,662.8
	Vehiculos y Equipo de Transporte	1,466.4
	Maquinaria, Otros Equipos y Herramientas	2,124.1
	Equipo de Telecomunicaciones	4,475.1
	Colecciones, Obras de Arte y Objetos Valiosos	1,678.9
	Otro equipo educacional y recreativo	1,658.7
	Equipo de Generacion electrica	624.6
	Equipo y Aparatos Audiovisuales	1,105.1
	T O T A L	34,904.0

"bajo protesta de decir verdad declaramos que los estados financieros y sus notas, son razonablemente correctos y son responsabilidad del emisor"

Tecnológico de Estudios Superiores de Cuautitlán Izcalli
Cuenta Pública 2022
Relación de Cuentas Bancarias Productivas Específicas

Fondo, Programa o Convenio	Datos de la Cuenta Bancaria	
	Institución Bancaria	Número de Cuentas *
Concentradora	BANORTE	801
Nomina	BANORTE	865
Recursos Estatales	BANORTE	829
Colegiaturas	BANORTE	856
Recursos Federales	BANORTE	847
Proxoe Estatal	BANORTE	906
Rec Federales Gto de Operación	BANORTE	33
(Otros Ingresos) Promep 2018	BANORTE	927
(Proexoe) Cheques 2018	BANORTE	450
(COMECYT)	BANORTE	54
(FAM 21)	BANORTE	985
(FAM 22)	BANORTE	498
Rec Federales 2023	BANORTE	222
Rec Federal	BANAMEX	364
Gto de OperacionTESCI	BANORTE	1031
(Proexoe) 2015	BANORTE	449
(Proxoe Estatal) 2017	BANORTE	245

* el Número de Cuenta únicamente con las tres últimas cifras

"bajo protesta de decir verdad declaramos que los estados financieros y sus notas, son razonablemente correctos y son responsabilidad del emisor"

**FORMATOS PARA
EL CUMPLIMIENTO
DE LA LEY DE
DISCIPLINA
FINANCIERA PARA
LAS ENTIDADES
FEDERATIVAS Y LOS
MUNICIPIOS**

CUENTA PÚBLICA DEL GOBIERNO, ORGANISMOS AUXILIARES Y AUTÓNOMOS DEL ESTADO DE MÉXICO 2022

Formato 1 Estado de Situación Financiera Detallado - LDF

Tecnológico de Estudios Superiores de Cuautitlán Izcalli					
Estado de Situación Financiera Detallado - LDF					
Al 31 de Diciembre de 2022 y 2021					
(Cifras en Miles de Pesos)					
Concepto	2022	2021	Concepto	2022	2021
ACTIVO			PASIVO		
Activo Circulante			Pasivo Circulante		
a. Efectivo y Equivalentes (a=a1+a2+a3+a4+a5+a6+a7)	1,176.3	5,408.1	a. Cuentas por Pagar a Corto Plazo (a=a1+a2+a3+a4+a5+a6+a7+a8+a9)	4,428.3	5,834.1
a1) Efectivo	1,176.3	5,408.1	a1) Servicios Personales por Pagar a Corto Plazo		
a2) Bancos/Tesorería			a2) Proveedores por Pagar a Corto Plazo	4,428.3	5,834.1
a3) Bancos/Dependencias y Otros			a3) Contratistas por Obras Públicas por Pagar a Corto Plazo		
a4) Inversiones Temporales (Hasta 3 meses)			a4) Participaciones y Aportaciones por Pagar a Corto Plazo		
a5) Fondos con Afectación Específica			a5) Transferencias Otorgadas por Pagar a Corto Plazo		
a6) Depósitos de Fondos de Terceros en Garantía y/o Administración			a6) Intereses, Comisiones y Otros Gastos de la Deuda Pública por Pagar a Corto Plazo		
a7) Otros Efectivos y Equivalentes			a7) Retenciones y Contribuciones por Pagar a Corto Plazo		
b. Derechos a Recibir Efectivo o Equivalentes (b=b1+b2+b3+b4+b5+b6+b7)	25.8	7,910.0	a8) Devoluciones de la Ley de Ingresos por Pagar a Corto Plazo		
b1) Inversiones Financieras de Corto Plazo			a9) Otras Cuentas por Pagar a Corto Plazo		
b2) Cuentas por Cobrar a Corto Plazo	25.8	19.7	b. Documentos por Pagar a Corto Plazo (b=b1+b2+b3)	0.0	0.0
b3) Deudores Diversos por Cobrar a Corto Plazo		7,890.3	b1) Documentos Comerciales por Pagar a Corto Plazo		
b4) Ingresos por Recuperar a Corto Plazo			b2) Documentos con Contratistas por Obras Públicas por Pagar a Corto Plazo		
b5) Deudores por Anticipos de la Tesorería a Corto Plazo			b3) Otros Documentos por Pagar a Corto Plazo		
b6) Préstamos Otorgados a Corto Plazo			c. Porción a Corto Plazo de la Deuda Pública a Largo Plazo (c=c1+c2)	0.0	0.0
b7) Otros Derechos a Recibir Efectivo o Equivalentes a Corto Plazo			c1) Porción a Corto Plazo de la Deuda Pública		
c. Derechos a Recibir Bienes o Servicios (c=c1+c2+c3+c4+c5)	0.0	0.0	c2) Porción a Corto Plazo de Arrendamiento Financiero		
c1) Anticipo a Proveedores por Adquisición de Bienes y Prestación de Servicios a Corto Plazo			d. Títulos y Valores a Corto Plazo		
c2) Anticipo a Proveedores por Adquisición de Bienes Inmuebles y Muebles a Corto Plazo			e. Pasivos Diferidos a Corto Plazo (e=e1+e2+e3)	0.0	0.0
c3) Anticipo a Proveedores por Adquisición de Bienes Intangibles a Corto Plazo			e1) Ingresos Cobrados por Adelantado a Corto Plazo		
c4) Anticipo a Contratistas por Obras Públicas a Corto Plazo			e2) Intereses Cobrados por Adelantado a Corto Plazo		
c5) Otros Derechos a Recibir Bienes o Servicios a Corto Plazo			e3) Otros Pasivos Diferidos a Corto Plazo		
d. Inventarios (d=d1+d2+d3+d4+d5)	0.0	0.0	f. Fondos y Bienes de Terceros en Garantía y/o Administración a Corto Plazo (f=f1+f2+f3+f4+f5+f6)	0.0	0.0
d1) Inventario de Mercancías para Venta			f1) Fondos en Garantía a Corto Plazo		
d2) Inventario de Mercancías Terminadas			f2) Fondos en Administración a Corto Plazo		
d3) Inventario de Mercancías en Proceso de Elaboración			f3) Fondos Contingentes a Corto Plazo		
d4) Inventario de Materias Primas, Materiales y Suministros para Producción			f4) Fondos de Fideicomiso, Mandatos y Contratos Análogos a Corto Plazo		
d5) Bienes en Tránsito			f5) Otros Fondos de Terceros en Garantía y/o Administración a Corto Plazo		
e. Almacenes			f6) Valores y Bienes en Garantía a Corto Plazo		
f. Estimación por Pérdida o Deterioro de Activos Circulantes (f=f1+f2)	0.0	0.0	g. Provisiones a Corto Plazo (g=g1+g2+g3)	0.0	0.0
f1) Estimación para Cuentas Incobrables por Derechos a Recibir Efectivo o Equivalentes			g1) Provisión para Demandas y Juicios a Corto Plazo		
f2) Estimación por Deterioro de Inventarios			g2) Provisión para Contingencias a Corto Plazo		
g. Otros Activos Circulantes (g=g1+g2+g3+g4)	0.0	0.0	g3) Otras Provisiones a Corto Plazo		
g1) Valores en Garantía			h. Otros Pasivos a Corto Plazo (h=h1+h2+h3)	0.0	0.0
g2) Bienes en Garantía (excluye depósitos de fondos)			h1) Ingresos por Clasificar		
g3) Bienes Derivados de Embargos, Decomisos, Aseguramientos y Dación en Pago			h2) Recaudación por Participar		
g4) Adquisición con Fondos de Terceros			h3) Otros Pasivos Circulantes		
IA. Total de Activos Circulantes (IA = a + b + c + d + e + f + g)	1,202.1	13,318.1	IIA. Total de Pasivos Circulantes (IIA = a + b + c + d + e + f + g + h)	4,428.3	5,834.1
Activo No Circulante			Pasivo No Circulante		
a. Inversiones Financieras a Largo Plazo			a. Cuentas por Pagar a Largo Plazo		
b. Derechos a Recibir Efectivo o Equivalentes a Largo Plazo			b. Documentos por Pagar a Largo Plazo		
c. Bienes Inmuebles, Infraestructura y Construcciones en Proceso	135,125.5	135,125.5	c. Deuda Pública a Largo Plazo		
d. Bienes Muebles	132,864.8	125,713.7	d. Pasivos Diferidos a Largo Plazo		
e. Activos Intangibles			e. Fondos y Bienes de Terceros en Garantía y/o en Administración a Largo Plazo		
f. Depreciación, Deterioro y Amortización Acumulada de Bienes	-128,963.2	-119,358.4	f. Provisiones a Largo Plazo		
g. Activos Diferidos			IIB. Total de Pasivos No Circulantes (IIB = a + b + c + d + e + f)	0.0	0.0
h. Estimación por Pérdida o Deterioro de Activos no Circulantes			II. Total del Pasivo (II = IIA + IIB)	4,428.3	5,834.1
i. Otros Activos no Circulantes			HACIENDA PÚBLICA/PATRIMONIO		
IB. Total de Activos No Circulantes (IB = a + b + c + d + e + f + g + h + i)	139,027.1	141,480.8	IIIA. Hacienda Pública/Patrimonio Contribuido (IIIA = a + b + c)	27,069.9	27,069.9
I. Total del Activo (I = IA + IB)	140,229.2	154,798.9	a. Aportaciones	27,069.9	27,069.9
			b. Donaciones de Capital		
			c. Actualización de la Hacienda Pública/Patrimonio		
			IIIB. Hacienda Pública/Patrimonio Generado (IIIB = a + b + c + d + e)	108,731.0	121,894.9
			a. Resultados del Ejercicio (Ahorro/ Desahorro)	-13,163.9	-363.8
			b. Resultados de Ejercicios Anteriores	113,912.3	114,276.1
			c. Revaluos	7,982.6	7,982.6
			d. Reservas		
			e. Rectificaciones de Resultados de Ejercicios Anteriores		
			IIIC. Exceso o Insuficiencia en la Actualización de la Hacienda Pública/Patrimonio (IIIC=a+b)	0.0	0.0
			a. Resultado por Posición Monetaria		
			b. Resultado por Tenencia de Activos no Monetarios		
			III. Total Hacienda Pública/Patrimonio (III = IIIA + IIIB + IIIC)	135,800.9	148,964.8
			IV. Total del Pasivo y Hacienda Pública/Patrimonio (IV = II + III)	140,229.2	154,798.9

"bajo protesta de decir verdad declaramos que los estados financieros y sus notas, son razonablemente correctos y son responsabilidad del emisor"

TESCI

Formato 2 Informe Analítico de la Deuda Pública y Otros Pasivos - LDF

Tecnológico de Estudios Superiores de Cuautitlán Izcalli Informe Analítico de la Deuda Pública y Otros Pasivos - LDF Al 31 de Diciembre de 2021 y 2022							
Denominación de la Deuda Pública y Otros Pasivos (c)	Saldo al 31 de Diciembre de 2021 (d)	Disposiciones del Periodo (e)	Amortizaciones del Periodo (f)	Revaluaciones, Reclasificaciones y Otros Ajustes (g)	Saldo Final del Periodo (h) h=d+e-f+g	Pago de Intereses del Periodo (i)	Pago de Comisiones y demás Costos Asociados Durante el Periodo (j)
1. Deuda Pública (1=A+B)	0.0	0.0	0.0	0.0	0.0	0.0	
A. Corto Plazo (A=a1+a2+a3)	0.0	0.0	0.0	0.0	0.0	0.0	
a1) Instituciones de Crédito							
a2) Títulos y Valores							
a3) Arrendamientos Financieros							
B. Largo Plazo (B=b1+b2+b3)	0.0	0.0	0.0	0.0	0.0	0.0	
b1) Instituciones de Crédito							
b2) Títulos y Valores							
b3) Arrendamientos Financieros							
2. Otros Pasivos	5,834.1				4,428.3		
3. Total de la Deuda Pública y Otros Pasivos (3=1+2)	5,834.1	0.0	0.0	0.0	4,428.3		
4. Deuda Contingente 1 (Informativo)	0.0	0.0	0.0	0.0	0.0	0.0	
A. Deuda Contingente 1							
B. Deuda Contingente 2							
C. Deuda Contingente XX							
5. Valor de Instrumentos Bono Cupón Cero 2 (Informativo)	0.0	0.0	0.0	0.0	0.0	0.0	
A. Instrumento Bono Cupón Cero 1							
B. Instrumento Bono Cupón Cero 2							
C. Instrumento Bono Cupón Cero XX							

1 Se refiere a cualquier Financiamiento sin fuente o garantía de pago definida, que sea asumida de manera solidaria o subsidiaria por las Entidades Federativas con sus Municipios, organismos descentralizados y empresas de participación estatal mayoritaria y fideicomisos, locales o municipales, y por los Municipios con sus respectivos organismos descentralizados y empresas de participación municipal mayoritaria.

2 Se refiere al valor del Bono Cupón Cero que respalda el pago de los créditos asociados al mismo (Activo).

Obligaciones a Corto Plazo (k)	Monto Contratado (l)	Plazo Pactado (m)	Tasa de Interés (n)	Comisiones y Costos Relacionados (o)	Tasa Efectiva (p)
6. Obligaciones a Corto Plazo (Informativo)					
A. Crédito 1					
B. Crédito 2					
C. Crédito XX					

"bajo protesta de decir verdad declaramos que los estados financieros y sus notas, son razonablemente correctos y son responsabilidad del emisor"

TESCI

Formato 3 Informe Analítico de Obligaciones Diferentes de Financiamientos - LDF

Tecnológico de Estudios Superiores de Cuautitlán Izcalli Informe Analítico de Obligaciones Diferentes de Financiamientos Al 31 de Diciembre de 2022 (Miles de Pesos)										
Denominación de las Obligaciones Diferentes de Financiamiento (c)	Fecha del Contrato (d)	Fecha de Inicio de Operación del Proyecto (e)	Fecha de Vencimiento (f)	Monto de la Inversión Pactado (g)	Plazo Pactado (h)	Monto Promedio Mensual del Pago de la Contraprestación (i)	Monto Promedio Mensual del Pago de la Contraprestación Correspondiente al Pago de Inversión (j)	Monto Pagado de la Inversión al XX de XXXX de 20XX (k)	Monto Pagado de la Inversión Actualizado al XX de XXXX de 20XX (l)	Saldo Pendiente por Pagar de la Inversión al XX de XXXX de 20XX (m = g - l)
A. Asociaciones Público Privadas (APP's) (A=a+b+c+d)				0.0		0.0	0.0			0.0
a) APP 1										0.0
b) APP 2										0.0
c) APP 3										0.0
d) APP XX										0.0
B. Otros Instrumentos (B=a+b+c+d)				0.0		0.0	0.0			0.0
a) Otro Instrumento 1										0.0
b) Otro Instrumento 2										0.0
c) Otro Instrumento 3										0.0
d) Otro Instrumento XX										0.0
C. Total de Obligaciones Diferentes de Financiamiento (C=A+B)				0.0		0.0	0.0			0.0

NO APLICA

"bajo protesta de decir verdad declaramos que los estados financieros y sus notas, son razonablemente correctos y son responsabilidad del emisor"

CUENTA PÚBLICA DEL GOBIERNO, ORGANISMOS AUXILIARES Y AUTÓNOMOS DEL ESTADO DE MÉXICO 2022

Formato 4 Balance Presupuestario - LDF

Tecnológico de Estudios Superiores de Cuautitlán Izcalli Balance Presupuestario Del 1 de Enero al 31 de Diciembre de 2022 (Miles de Pesos)			
Concepto	Estimado / Aprobado	Devengado	Recaudado / Pagado
A. Ingresos Totales (A = A1+A2+A3)	176,075.9	204,137.3	204,137.3
A1. Ingresos de Libre Disposición	176,075.9	204,137.3	204,137.3
A2. Transferencias Federales Etiquetadas			
A3. Financiamiento Neto			
B. Egresos Presupuestarios¹ (B = B1+B2)	0.0	0.0	0.0
B1. Gasto No Etiquetado (sin incluir Amortización de la Deuda Pública)			
B2. Gasto Etiquetado (sin incluir Amortización de la Deuda Pública)			
C. Remanentes del Ejercicio Anterior (C = C1 + C2)	0.0	0.0	0.0
C1. Remanentes de Ingresos de Libre Disposición Aplicados en el Período			
C2. Remanentes de Transferencias Federales Etiquetadas Aplicados en el Período			
I. Balance Presupuestario (I = A - B + C)	176,075.9	204,137.3	204,137.3
II. Balance Presupuestario sin Financiamiento Neto (II = I - A3)	176,075.9	204,137.3	204,137.3
III. Balance Presupuestario sin Financiamiento Neto y sin Remanentes del Ejercicio Anterior (III = II - C)	176,075.9	204,137.3	204,137.3
Concepto	Aprobado	Devengado	Pagado
E. Intereses, Comisiones y Gastos de la Deuda (E = E1+E2)	0.0	0.0	0.0
E1. Intereses, Comisiones y Gastos de la Deuda con Gasto No Etiquetado			
E2. Intereses, Comisiones y Gastos de la Deuda con Gasto Etiquetado			
IV. Balance Primario (IV = III + E)	176,075.9	204,137.3	204,137.3
Concepto	Estimado/ Aprobado	Devengado	Recaudado / Pagado
F. Financiamiento (F = F1 + F2)	0.0	0.0	0.0
F1. Financiamiento con Fuente de Pago de Ingresos de Libre Disposición			
F2. Financiamiento con Fuente de Pago de Transferencias Federales Etiquetadas			
G. Amortización de la Deuda (G = G1 + G2)	0.0	0.0	0.0
G1. Amortización de la Deuda Pública con Gasto No Etiquetado			
G2. Amortización de la Deuda Pública con Gasto Etiquetado			
A3. Financiamiento Neto (A3 = F - G)	0.0	0.0	0.0
Concepto	Estimado/ Aprobado	Devengado	Recaudado / Pagado
A1. Ingresos de Libre Disposición	176,075.9	204,137.3	204,137.3
A3.1 Financiamiento Neto con Fuente de Pago de Ingresos de Libre Disposición (A3.1 = F1 - G1)	0.0	0.0	0.0
F1. Financiamiento con Fuente de Pago de Ingresos de Libre Disposición			
G1. Amortización de la Deuda Pública con Gasto No Etiquetado			
B1. Gasto No Etiquetado (sin incluir Amortización de la Deuda Pública)	0.0	0.0	0.0
C1. Remanentes de Ingresos de Libre Disposición Aplicados en el Período			
V. Balance Presupuestario de Recursos Disponibles (V = A1 + A3.1 - B1 + C1)	176,075.9	204,137.3	204,137.3
VI. Balance Presupuestario de Recursos Disponibles sin Financiamiento Neto (VI = V - A3.1)	176,075.9	204,137.3	204,137.3
Concepto	Estimado/ Aprobado	Devengado	Recaudado / Pagado
A2. Transferencias Federales Etiquetadas			
A3.2 Financiamiento Neto con Fuente de Pago de Transferencias Federales Etiquetadas (A3.2 = F2 - G2)	0.0	0.0	0.0
F2. Financiamiento con Fuente de Pago de Transferencias Federales Etiquetadas			
G2. Amortización de la Deuda Pública con Gasto Etiquetado			
B2. Gasto Etiquetado (sin incluir Amortización de la Deuda Pública)	0.0	0.0	0.0
C2. Remanentes de Transferencias Federales Etiquetadas Aplicados en el Período			
VII. Balance Presupuestario de Recursos Etiquetados (VII = A2 + A3.2 - B2 + C2)	0.0	0.0	0.0
VIII. Balance Presupuestario de Recursos Etiquetados sin Financiamiento Neto (VIII = VII - A3.2)	0.0	0.0	0.0

"bajo protesta de decir verdad declaramos que los estados financieros y sus notas, son razonablemente correctos y son responsabilidad del emisor"

TESCI

Formato 5 Estado Analítico de Ingresos Detallado

Tecnológico de Estudios Superiores de Cuautitlán Izcalli						
Estado Analítico de Ingresos Detallado - LDF						
Del 1 de Enero al 31 de Diciembre de 2022						
(Miles de Pesos)						
Concepto	Ingreso					Diferencia
	Estimado	Ampliaciones/ (Reducciones)	Modificado	Devengado	Recaudado	
Ingresos de Libre Disposición						
A. Impuestos			0.0			0.0
B. Cuotas y Aportaciones de Seguridad Social			0.0			0.0
C. Contribuciones de Mejoras			0.0			0.0
D. Derechos			0.0			0.0
E. Productos	9,622.2		9,622.2	296.8	296.8	9,325.4
F. Aprovechamientos			0.0			0.0
G. Ingresos por Ventas de Bienes y Servicios	49,784.6	0.0	49,784.6	55,593.8	55,593.8	-5,809.2
H. Participaciones (H=h1+h2+h3+h4+h5+h6+h7+h8+h9+h10+h11)	0.0	0.0	0.0	0.0	0.0	0.0
h1) Fondo General de Participaciones			0.0			0.0
h2) Fondo de Fomento Municipal			0.0			0.0
h3) Fondo de Fiscalización y Recaudación			0.0			0.0
h4) Fondo de Compensación			0.0			0.0
h5) Fondo de Extracción de Hidrocarburos			0.0			0.0
h6) Impuesto Especial Sobre Producción y Servicios			0.0			0.0
h7) 0.136% de la Recaudación Federal Participable			0.0			0.0
h8) 3.17% Sobre Extracción de Petróleo			0.0			0.0
h9) Gasolinas y Diésel			0.0			0.0
h10) Fondo del Impuesto Sobre la Renta			0.0			0.0
h11) Fondo de Estabilización de los Ingresos de las Entidades Federativas			0.0			0.0
I. Incentivos Derivados de la Colaboración Fiscal (I=i1+i2+i3+i4+i5)	0.0	0.0	0.0	0.0	0.0	0.0
i1) Tenencia o Uso de Vehículos			0.0			0.0
i2) Fondo de Compensación ISAN			0.0			0.0
i3) Impuesto Sobre Automóviles Nuevos			0.0			0.0
i4) Fondo de Compensación de Piepos-Intermedios			0.0			0.0
i5) Otros Incentivos Económicos			0.0			0.0
J. Transferencias			0.0			0.0
K. Convenios	0.0	0.0	0.0	0.0	0.0	0.0
k1) Otros Convenios y Subsidios			0.0			0.0
L. Otros Ingresos de Libre Disposición (L=l1+l2)	0.0	0.0	0.0	0.0	0.0	0.0
l1) Participaciones en Ingresos Locales			0.0			0.0
l2) Otros Ingresos de Libre Disposición			0.0			0.0
I. Total de Ingresos de Libre Disposición (I=A+B+C+D+E+F+G+H+I+J+K+L)	59,406.8	0.0	59,406.8	55,890.6	55,890.6	3,516.2
Ingresos Excedentes de Ingresos de Libre Disposición			0.0			0.0
Transferencias Federales Etiquetadas			0.0			0.0
A. Aportaciones (A=a1+a2+a3+a4+a5+a6+a7+a8)	0.0	0.0	0.0	0.0	0.0	0.0
a1) Fondo de Aportaciones para la Nómina Educativa y Gasto Operativo			0.0			0.0
a2) Fondo de Aportaciones para los Servicios de Salud			0.0			0.0
a3) Fondo de Aportaciones para la Infraestructura Social			0.0			0.0
a4) Fondo de Aportaciones para el Fortalecimiento de los Municipios y de las Demarcaciones Territoriales del Distrito Federal			0.0			0.0
a5) Fondo de Aportaciones Múltiples			0.0			0.0
a6) Fondo de Aportaciones para la Educación Tecnológica y de Adultos			0.0			0.0
a7) Fondo de Aportaciones para la Seguridad Pública de los Estados y del Distrito Federal			0.0			0.0
a8) Fondo de Aportaciones para el Fortalecimiento de las Entidades Federativas			0.0			0.0
B. Convenios (B=b1+b2+b3+b4)	0.0	0.0	0.0	0.0	0.0	0.0
b1) Convenios de Protección Social en Salud			0.0			0.0
b2) Convenios de Descentralización			0.0			0.0
b3) Convenios de Reasignación			0.0			0.0
b4) Otros Convenios y Subsidios			0.0			0.0
C. Fondos Distintos de Aportaciones (C=c1+c2)	0.0	0.0	0.0	0.0	0.0	0.0
c1) Fondo para Entidades Federativas y Municipios Productores de Hidrocarburos			0.0			0.0
c2) Fondo Minero			0.0			0.0
D. Transferencias, Subsidios y Subvenciones, y Pensiones y Jubilaciones			0.0			0.0
E. Otras Transferencias Federales Etiquetadas	116,669.1	27,812.0	144,481.1	144,582.8	144,582.8	-27,913.7
II. Total de Transferencias Federales Etiquetadas (II = A + B + C + D + E)	116,669.1	27,812.0	144,481.1	144,582.8	144,582.8	-27,913.7
III. Ingresos Derivados de Financiamientos (III = A)	0.0	0.0	0.0	0.0	0.0	0.0
A. Ingresos Derivados de Financiamientos			0.0			0.0
IV. Total de Ingresos (IV = I + II + III)	176,075.9	27,812.0	203,887.9	200,473.4	200,473.4	-24,397.5
Datos Informativos						
1. Ingresos Derivados de Financiamientos con Fuente de Pago de Ingresos de Libre Disposición			0.0			0.0
2. Ingresos Derivados de Financiamientos con Fuente de Pago de Transferencias Federales Etiquetadas		5,834.1	5,834.1	3,663.9	3,663.9	-3,663.9
3. Ingresos Derivados de Financiamientos (3 = 1 + 2)	0.0	5,834.1	5,834.1	3,663.9	3,663.9	-3,663.9

"bajo protesta de decir verdad declaramos que los estados financieros y sus notas, son razonablemente correctos y son responsabilidad del emisor."

CUENTA PÚBLICA DEL GOBIERNO, ORGANISMOS AUXILIARES Y AUTÓNOMOS DEL ESTADO DE MÉXICO 2022

Formato 6 a) Estado Analítico del Ejercicio del Presupuesto de Egresos Detallado - LDF
(Clasificación por Objeto del Gasto)

Tecnológico de Estudios Superiores de Cuautitlán Izcalli Estado Analítico del Ejercicio del Presupuesto de Egresos Detallado Clasificación por Objeto del Gasto (Capítulo y Concepto) Del 1 de Enero al 31 de Diciembre de 2022 (Miles de Pesos)						
Concepto	Egresos					Subejercicio
	Aprobado	Ampliaciones/ (Reducciones)	Modificado	Devengado	Pagado	
I. Gasto No Etiquetado (I=A+B+C+D+E+F+G+H+I)	176,075.9	27,812.0	203,887.9	198,527.2	196,863.6	5,360.7
A. Servicios Personales (A=a1+a2+a3+a4+a5+a6+a7)	117,638.4	-2,634.7	115,003.7	113,355.3	113,355.3	1,648.4
a1 Remuneraciones al Personal de Carácter Permanente	66,839.2	-6,870.4	59,968.8	59,680.8	59,680.8	288.0
a2 Remuneraciones al Personal de Carácter Transitorio	0.0	0.0	0.0	0.0	0.0	0.0
a3 Remuneraciones Adicionales y Especiales	23,212.1	3,185.0	26,397.1	26,018.0	26,018.0	379.1
a4 Seguridad Social	13,898.1	3,211.8	17,109.9	16,603.5	16,603.5	506.4
a5 Otras Prestaciones Sociales y Económicas	8,498.5	1,760.2	10,258.7	9,795.3	9,795.3	463.4
a6 Previsiones	0.0	0.0	0.0	0.0	0.0	0.0
a7 Pago de Estímulos a Servidores Públicos	5,190.5	-3,921.3	1,269.2	1,257.7	1,257.7	11.5
B. Materiales y Suministros (B=b1+b2+b3+b4+b5+b6+b7+b8+b9)	16,041.1	545.6	16,586.7	16,461.9	16,461.9	124.8
b1 Materiales de Administración, Emisión de Documentos y Artículos Oficiales	5,141.6	-3,653.0	1,488.6	1,428.5	1,428.5	60.1
b2 Alimentos y Utensilios	0.0	110.4	110.4	110.4	110.4	0.0
b3 Materias Primas y Materiales de Producción y Comercialización	6,529.2	3,890.0	10,419.2	10,415.4	10,415.4	3.8
b4 Materiales y Artículos de Construcción y de Reparación	271.3	-181.3	90.0	88.4	88.4	1.6
b5 Productos Químicos, Farmacéuticos y de Laboratorio	1,595.8	-942.3	653.5	624.0	624.0	29.5
b6 Combustibles, Lubricantes y Aditivos	675.5	10.2	685.7	685.7	685.7	0.0
b7 Vestuario, Blancos, Prendas de Protección y Artículos Deportivos	0.0	0.0	0.0	0.0	0.0	0.0
b8 Materiales y Suministros Para Seguridad	1,827.7	1,311.6	3,139.3	3,109.5	3,109.5	29.8
b9 Herramientas, Refacciones y Accesorios Menores	0.0	0.0	0.0	0.0	0.0	0.0
C. Servicios Generales (C=c1+c2+c3+c4+c5+c6+c7+c8+c9)	39,463.7	13,253.8	52,717.5	50,235.8	50,235.8	2,481.7
c1 Servicios Básicos	5,738.4	-275.0	5,463.4	5,031.2	5,031.2	432.2
c2 Servicios de Arrendamiento	1,011.7	885.5	1,897.2	1,897.2	1,897.2	0.0
c3 Servicios Profesionales, Científicos, Técnicos y Otros Servicios	8,263.5	-1,550.5	6,713.0	6,269.5	6,269.5	443.5
c4 Servicios Financieros, Bancarios y Comerciales	1,484.0	-363.5	1,120.5	1,110.6	1,110.6	9.9
c5 Servicios de Instalación, Reparación, Mantenimiento y Conservación	9,848.4	12,392.0	22,240.4	21,002.2	21,002.2	1,238.2
c6 Servicios de Comunicación Social y Publicidad	69.0	-3.8	65.2	65.1	65.1	0.1
c7 Servicios de Traslado y Viáticos	824.7	-564.9	259.8	237.3	237.3	22.5
c8 Servicios Oficiales	320.0	115.0	435.0	435.0	435.0	0.0
c9 Otros Servicios Generales	11,904.0	2,619.0	14,523.0	14,187.7	14,187.7	335.3
D. Transferencias, Asignaciones, Subsidios y Otras Ayudas (D=d1+d2+d3+d4+d5+d6+d7+d8+d9)	1,269.1	181.0	1,450.1	344.3	344.3	1,105.8
d1 Transferencias Internas y Asignaciones al Sector Público			0.0			0.0
d2 Transferencias al Resto del Sector Público			0.0			0.0
d3 Subsidios y Subvenciones			0.0			0.0
d4 Ayudas Sociales	1,269.1	181.0	1,450.1	344.3	344.3	1,105.8
d5 Pensiones y Jubilaciones			0.0			0.0
d6 Transferencias a Fideicomisos, Mandatos y Otros Análogos			0.0			0.0
d7 Transferencias a la Seguridad Social			0.0			0.0
d8 Donativos			0.0			0.0
d9 Transferencias al Exterior			0.0			0.0
E. Bienes Muebles, Inmuebles e Intangibles (E=e1+e2+e3+e4+e5+e6+e7+e8+e9)	0.0	16,466.3	16,466.3	16,466.3	16,466.3	0.0
e1 Mobiliario y Equipo de Administración			0.0			0.0
e2 Mobiliario y Equipo Educativo y Recreativo			0.0			0.0
e3 Equipo e Instrumental Médico y de Laboratorio		16,466.3	16,466.3	16,466.3	16,466.3	0.0
e4 Vehículos y Equipo de Transporte			0.0			0.0
e5 Equipo de Defensa y Seguridad			0.0			0.0
e6 Maquinaria, Otros Equipos y Herramientas			0.0			0.0
e7 Activos Biológicos			0.0			0.0
e8 Bienes Inmuebles			0.0			0.0
e9 Activos Intangibles			0.0			0.0
F. Inversión Pública (F=f1+f2+f3)	1,663.6	0.0	1,663.6	1,663.6	0.0	0.0
f1 Obra Pública en Bienes de Dominio Público	1,663.6		1,663.6	1,663.6		
f2 Obra Pública en Bienes Propios			0.0			0.0
f3 Proyectos Productivos y Acciones de Fomento			0.0			0.0
G. Inversiones Financieras y Otras Provisiones (G=g1+g2+g3+g4+g5+g6+g7)	0.0	0.0	0.0	0.0	0.0	0.0
g1 Inversiones Para el Fomento de Actividades Productivas			0.0			0.0
g2 Acciones y Participaciones de Capital			0.0			0.0
g3 Compra de Títulos y Valores			0.0			0.0
g4 Concesión de Préstamos			0.0			0.0
g5 Inversiones en Fideicomisos, Mandatos y Otros Análogos			0.0			0.0
Fideicomiso de Desastres Naturales (Informativo)			0.0			0.0
g6 Otras Inversiones Financieras			0.0			0.0
g7 Provisiones para Contingencias y Otras Erogaciones Especiales			0.0			0.0
H. Participaciones y Aportaciones (H=h1+h2+h3)	0.0	0.0	0.0	0.0	0.0	0.0
h1 Participaciones			0.0			0.0
h2 Aportaciones			0.0			0.0
h3 Convenios			0.0			0.0
I. Deuda Pública (I=i1+i2+i3+i4+i5+i6+i7)	0.0	0.0	0.0	0.0	0.0	0.0
i1 Amortización de la Deuda Pública			0.0			0.0
i2 Intereses de la Deuda Pública			0.0			0.0
i3 Comisiones de la Deuda Pública			0.0			0.0
i4 Gastos de la Deuda Pública			0.0			0.0
i5 Costo por Coberturas			0.0			0.0
i6 Apoyos Financieros			0.0			0.0
i7 Adeudos de Ejercicios Fiscales Anteriores (ADEFAS)			0.0			0.0

TESCI

Concepto	Egresos					Subejercicio
	Aprobado	Ampliaciones/ (Reducciones)	Modificado	Devengado	Pagado	
II. Gasto Etiquetado (II=A+B+C+D+E+F+G+H+I)	0.0	5,834.1	5,834.1	5,069.7	5,069.7	764.4
A. Servicios Personales (A=a1+a2+a3+a4+a5+a6+a7)	0.0	0.0	0.0	0.0	0.0	0.0
a1) Remuneraciones al Personal de Carácter Permanente			0.0			0.0
a2) Remuneraciones al Personal de Carácter Transitorio			0.0			0.0
a3) Remuneraciones Adicionales y Especiales			0.0			0.0
a4) Seguridad Social			0.0			0.0
a5) Otras Prestaciones Sociales y Económicas			0.0			0.0
a6) Previsiones			0.0			0.0
a7) Pago de Estímulos a Servidores Públicos			0.0			0.0
B. Materiales y Suministros (B=b1+b2+b3+b4+b5+b6+b7+b8+b9)	0.0	0.0	0.0	0.0	0.0	0.0
b1) Materiales de Administración, Emisión de Documentos y Artículos Oficiales			0.0			0.0
b2) Alimentos y Utensilios			0.0			0.0
b3) Materias Primas y Materiales de Producción y Comercialización			0.0			0.0
b4) Materiales y Artículos de Construcción y de Reparación			0.0			0.0
b5) Productos Químicos, Farmacéuticos y de Laboratorio			0.0			0.0
b6) Combustibles, Lubricantes y Aditivos			0.0			0.0
b7) Vestuario, Blancos, Prendas de Protección y Artículos Deportivos			0.0			0.0
b8) Materiales y Suministros Para Seguridad			0.0			0.0
b9) Herramientas, Refacciones y Accesorios Menores			0.0			0.0
C. Servicios Generales (C=c1+c2+c3+c4+c5+c6+c7+c8+c9)	0.0	0.0	0.0	0.0	0.0	0.0
c1) Servicios Básicos			0.0			0.0
c2) Servicios de Arrendamiento			0.0			0.0
c3) Servicios Profesionales, Científicos, Técnicos y Otros Servicios			0.0			0.0
c4) Servicios Financieros, Bancarios y Comerciales			0.0			0.0
c5) Servicios de Instalación, Reparación, Mantenimiento y Conservación			0.0			0.0
c6) Servicios de Comunicación Social y Publicidad			0.0			0.0
c7) Servicios de Traslado y Viáticos			0.0			0.0
c8) Servicios Oficiales			0.0			0.0
c9) Otros Servicios Generales			0.0			0.0
D. Transferencias, Asignaciones, Subsidios y Otras Ayudas (D=d1+d2+d3+d4+d5+d6+d7+d8+d9)	0.0	0.0	0.0	0.0	0.0	0.0
d1) Transferencias Internas y Asignaciones al Sector Público			0.0			0.0
d2) Transferencias al Resto del Sector Público			0.0			0.0
d3) Subsidios y Subvenciones			0.0			0.0
d4) Ayudas Sociales			0.0			0.0
d5) Pensiones y Jubilaciones			0.0			0.0
d6) Transferencias a Fideicomisos, Mandatos y Otros Análogos			0.0			0.0
d7) Transferencias a la Seguridad Social			0.0			0.0
d8) Donativos			0.0			0.0
d9) Transferencias al Exterior			0.0			0.0
E. Bienes Muebles, Inmuebles e Intangibles (E=e1+e2+e3+e4+e5+e6+e7+e8+e9)	0.0	0.0	0.0	0.0	0.0	0.0
e1) Mobiliario y Equipo de Administración			0.0			0.0
e2) Mobiliario y Equipo Educativo y Recreativo			0.0			0.0
e3) Equipo e Instrumental Médico y de Laboratorio			0.0			0.0
e4) Vehículos y Equipo de Transporte			0.0			0.0
e5) Equipo de Defensa y Seguridad			0.0			0.0
e6) Maquinaria, Otros Equipos y Herramientas			0.0			0.0
e7) Activos Biológicos			0.0			0.0
e8) Bienes Inmuebles			0.0			0.0
e9) Activos Intangibles			0.0			0.0
F. Inversión Pública (F=f1+f2+f3)	0.0	0.0	0.0	0.0	0.0	0.0
f1) Obra Pública en Bienes de Dominio Público			0.0			0.0
f2) Obra Pública en Bienes Propios			0.0			0.0
f3) Proyectos Productivos y Acciones de Fomento			0.0			0.0
G. Inversiones Financieras y Otras Provisiones (G=g1+g2+g3+g4+g5+g6+g7)	0.0	0.0	0.0	0.0	0.0	0.0
g1) Inversiones Para el Fomento de Actividades Productivas			0.0			0.0
g2) Acciones y Participaciones de Capital			0.0			0.0
g3) Compra de Títulos y Valores			0.0			0.0
g4) Concesión de Préstamos			0.0			0.0
g5) Inversiones en Fideicomisos, Mandatos y Otros Análogos			0.0			0.0
Fideicomiso de Desastres Naturales (Informativo)			0.0			0.0
g6) Otras Inversiones Financieras			0.0			0.0
g7) Provisiones para Contingencias y Otras Erogaciones Especiales			0.0			0.0
H. Participaciones y Aportaciones (H=h1+h2+h3)	0.0	0.0	0.0	0.0	0.0	0.0
h1) Participaciones			0.0			0.0
h2) Aportaciones			0.0			0.0
h3) Convenios			0.0			0.0
I. Deuda Pública (I=i1+i2+i3+i4+i5+i6+i7)	0.0	5,834.1	5,834.1	5,069.7	5,069.7	764.4
i1) Amortización de la Deuda Pública		5,834.1	5,834.1	5,069.7	5,069.7	764.4
i2) Intereses de la Deuda Pública			0.0			0.0
i3) Comisiones de la Deuda Pública			0.0			0.0
i4) Gastos de la Deuda Pública			0.0			0.0
i5) Costo por Coberturas			0.0			0.0
i6) Apoyos Financieros			0.0			0.0
i7) Adeudos de Ejercicios Fiscales Anteriores (ADEFAS)			0.0			0.0
III. Total de Egresos (III = I + II)	176,075.9	33,646.1	209,722.0	203,596.9	201,933.3	6,125.1

"bajo protesta de decir verdad declaramos que los estados financieros y sus notas, son razonablemente correctos y son responsabilidad del emisor"

CUENTA PÚBLICA DEL GOBIERNO, ORGANISMOS AUXILIARES Y AUTÓNOMOS DEL ESTADO DE MÉXICO 2022

Formato 6 b) Estado Analítico del Ejercicio del Presupuesto de Egresos Detallado - LDF
(Clasificación Administrativa)

Tecnológico de Estudios Superiores de Cuautitlán Izcalli Estado Analítico del Ejercicio del Presupuesto de Egresos Detallado Clasificación Administrativa Del 1 de Enero al 31 de Diciembre de 2022 (Miles de Pesos)						
Concepto (c)	Egresos					Subejercicio
	Aprobado	Ampliaciones/ (Reducciones)	Modificado	Devengado	Pagado	
I. Gasto No Etiquetado (I=A+B+C+D+E+F+G+H)	174,412.3	11,345.7	185,758.0	180,397.3	180,397.3	5,360.7
TECNOLÓGICO DE ESTUDIOS SUPERIORES DE CUAUTITLÁN IZCALLI (210C100000)	174,412.3	11,345.7	185,758.0	180,397.3	180,397.3	5,360.7
II. Gasto Etiquetado (II=A+B+C+D+E+F+G+H)	1,663.6	22,300.4	23,964.0	23,199.6	21,536.0	764.4
TECNOLÓGICO DE ESTUDIOS SUPERIORES DE CUAUTITLÁN IZCALLI (210C100000)	1,663.6	22,300.4	23,964.0	23,199.6	21,536.0	764.4
III. Total de Egresos (III = I + II)	176,075.9	33,646.1	209,722.0	203,596.9	201,933.3	6,125.1

"bajo protesta de decir verdad declaramos que los estados financieros y sus notas, son razonablemente correctos y son responsabilidad del emisor"

TESCI

Formato 6 c) Estado Analítico del Ejercicio del Presupuesto de Egresos Detallado - LDF
(Clasificación Funcional)

Tecnológico de Estudios Superiores de Cuautitlán Izcalli Estado Analítico del Ejercicio del Presupuesto de Egresos Detallado Clasificación Funcional (Finalidad y Función) Del 1 de Enero al 31 de Diciembre de 2022 (Miles de Pesos)						
Concepto (c)	Egresos					Subejercicio (e)
	Aprobado (d)	Ampliaciones/ (Reducciones)	Modificado	Devengado	Pagado	
I. Gasto No Etiquetado (I=A+B+C+D)	176,075.9	27,812.0	203,887.9	198,527.2	196,863.6	5,360.7
A. Gobierno (A=a1+a2+a3+a4+a5+a6+a7+a8)	0.0	0.0	0.0	0.0	0.0	0.0
a1) Legislación			0.0			0.0
a2) Justicia			0.0			0.0
a3) Coordinación de la Política de Gobierno			0.0			0.0
a4) Relaciones Exteriores			0.0			0.0
a5) Asuntos Financieros y Hacendarios			0.0			0.0
a6) Seguridad Nacional			0.0			0.0
a7) Asuntos de Orden Público y de Seguridad Interior			0.0			0.0
a8) Otros Servicios Generales			0.0			0.0
B. Desarrollo Social (B=b1+b2+b3+b4+b5+b6+b7)	176,075.9	27,812.0	203,887.9	198,527.2	196,863.6	5,360.7
b1) Protección Ambiental			0.0			0.0
b2) Vivienda y Servicios a la Comunidad			0.0			0.0
b3) Salud			0.0			0.0
b4) Recreación, Cultura y Otras Manifestaciones Sociales			0.0			0.0
b5) Educación	176,075.9	27,812.0	203,887.9	198,527.2	196,863.6	5,360.7
b6) Protección Social			0.0			0.0
b7) Otros Asuntos Sociales			0.0			0.0
C. Desarrollo Económico (C=c1+c2+c3+c4+c5+c6+c7+c8+c9)	0.0	0.0	0.0	0.0	0.0	0.0
c1) Asuntos Económicos, Comerciales y Laborales en General			0.0			0.0
c2) Agropecuaria, Silvicultura, Pesca y Caza			0.0			0.0
c3) Combustibles y Energía			0.0			0.0
c4) Minería, Manufacturas y Construcción			0.0			0.0
c5) Transporte			0.0			0.0
c6) Comunicaciones			0.0			0.0
c7) Turismo			0.0			0.0
c8) Ciencia, Tecnología e Innovación			0.0			0.0
c9) Otras Industrias y Otros Asuntos Económicos			0.0			0.0
D. Otras No Clasificadas en Funciones Anteriores (D=d1+d2+d3+d4)	0.0	0.0	0.0	0.0	0.0	0.0
d1) Transacciones de la Deuda Pública / Costo Financiero de la Deuda			0.0			0.0
d2) Transferencias, Participaciones y Aportaciones Entre Diferentes Niveles y Órdenes de Gobierno			0.0			0.0
d3) Saneamiento del Sistema Financiero			0.0			0.0
d4) Adeudos de Ejercicios Fiscales Anteriores			0.0			0.0
II. Gasto Etiquetado (II=A+B+C+D)	0.0	5,834.1	5,834.1	5,069.7	5,069.7	764.4
A. Gobierno (A=a1+a2+a3+a4+a5+a6+a7+a8)	0.0	0.0	0.0	0.0	0.0	0.0
a1) Legislación			0.0			0.0
a2) Justicia			0.0			0.0
a3) Coordinación de la Política de Gobierno			0.0			0.0
a4) Relaciones Exteriores			0.0			0.0
a5) Asuntos Financieros y Hacendarios			0.0			0.0
a6) Seguridad Nacional			0.0			0.0
a7) Asuntos de Orden Público y de Seguridad Interior			0.0			0.0
a8) Otros Servicios Generales			0.0			0.0
B. Desarrollo Social (B=b1+b2+b3+b4+b5+b6+b7)	0.0	0.0	0.0	0.0	0.0	0.0
b1) Protección Ambiental			0.0			0.0
b2) Vivienda y Servicios a la Comunidad			0.0			0.0
b3) Salud			0.0			0.0
b4) Recreación, Cultura y Otras Manifestaciones Sociales			0.0			0.0
b5) Educación			0.0			0.0
b6) Protección Social			0.0			0.0
b7) Otros Asuntos Sociales			0.0			0.0
C. Desarrollo Económico (C=c1+c2+c3+c4+c5+c6+c7+c8+c9)	0.0	0.0	0.0	0.0	0.0	0.0
c1) Asuntos Económicos, Comerciales y Laborales en General			0.0			0.0
c2) Agropecuaria, Silvicultura, Pesca y Caza			0.0			0.0
c3) Combustibles y Energía			0.0			0.0
c4) Minería, Manufacturas y Construcción			0.0			0.0
c5) Transporte			0.0			0.0
c6) Comunicaciones			0.0			0.0
c7) Turismo			0.0			0.0
c8) Ciencia, Tecnología e Innovación			0.0			0.0
c9) Otras Industrias y Otros Asuntos Económicos			0.0			0.0
D. Otras No Clasificadas en Funciones Anteriores (D=d1+d2+d3+d4)	0.0	5,834.1	5,834.1	5,069.7	5,069.7	764.4
d1) Transacciones de la Deuda Pública / Costo Financiero de la Deuda			0.0			0.0
d2) Transferencias, Participaciones y Aportaciones Entre Diferentes Niveles y Órdenes de Gobierno			0.0			0.0
d3) Saneamiento del Sistema Financiero			0.0			0.0
d4) Adeudos de Ejercicios Fiscales Anteriores		5,834.1	5,834.1	5,069.7	5,069.7	764.4
III. Total de Egresos (III = I + II)	176,075.9	33,646.1	209,722.0	203,596.9	201,933.3	6,125.1

"bajo protesta de decir verdad declaramos que los estados financieros y sus notas, son razonablemente correctos y son responsabilidad del emisor"

CUENTA PÚBLICA DEL GOBIERNO, ORGANISMOS AUXILIARES Y AUTÓNOMOS DEL ESTADO DE MÉXICO 2022

Formato 6 d) Estado Analítico del Ejercicio del Presupuesto de Egresos Detallado - LDF
(Clasificación de Servicios Personales por Categoría)

Tecnológico de Estudios Superiores de Cuautitlán Izcalli
Estado Analítico del Ejercicio del Presupuesto de Egresos Detallado
Clasificación de Servicios Personales por Categoría
Del 1 de Enero al 31 de Diciembre de 2022
(Miles de Pesos)

Concepto (c)	Egresos					Subejercicio
	Aprobado	Ampliaciones/ (Reducciones)	Modificado	Devengado	Pagado	
I. Gasto No Etiquetado (I=A+B+C+D+E+F)	117,638.4	-2,634.7	115,003.7	113,355.3	113,355.3	1,648.4
A. Personal Administrativo y de Servicio Público	66,839.2	-6,870.4	59,968.8	59,680.8	59,680.8	288.0
B. Magisterio	50,799.2	4,235.7	55,034.9	53,674.5	53,674.5	1,360.4
C. Servicios de Salud (C=c1+c2)	0.0	0.0	0.0	0.0	0.0	0.0
c1) Personal Administrativo			0.0			0.0
c2) Personal Médico, Paramédico y afín			0.0			0.0
D. Seguridad Pública			0.0			0.0
E. Gastos asociados a la implementación de nuevas leyes federales o reformas a las mismas (E = e1 + e2)	0.0	0.0	0.0	0.0	0.0	0.0
e1) Nombre del Programa o Ley 1			0.0			0.0
e2) Nombre del Programa o Ley 2			0.0			0.0
F. Sentencias laborales definitivas			0.0			0.0
II. Gasto Etiquetado (II=A+B+C+D+E+F)	0.0	0.0	0.0	0.0	0.0	0.0
A. Personal Administrativo y de Servicio Público			0.0			0.0
B. Magisterio			0.0			0.0
C. Servicios de Salud (C=c1+c2)	0.0	0.0	0.0	0.0	0.0	0.0
c1) Personal Administrativo			0.0			0.0
c2) Personal Médico, Paramédico y afín			0.0			0.0
D. Seguridad Pública			0.0			0.0
E. Gastos asociados a la implementación de nuevas leyes federales o reformas a las mismas (E = e1 + e2)	0.0	0.0	0.0	0.0	0.0	0.0
e1) Nombre del Programa o Ley 1			0.0			0.0
e2) Nombre del Programa o Ley 2			0.0			0.0
F. Sentencias laborales definitivas			0.0			0.0
III. Total del Gasto en Servicios Personales (III = I + II)	117,638.4	-2,634.7	115,003.7	113,355.3	113,355.3	1,648.4

"bajo protesta de decir verdad declaramos que los estados financieros y sus notas, son razonablemente correctos y son responsabilidad del emisor"