


Tecnológico de Estudios Superiores de Cuautitlán Izcalli
Estado Analítico del Activo
Al 30 junio de 2023


Concepto	Saldo Inicial	Cargos del Período	Abonos del Período	Saldo Final	Variación del Período
	1	2	3	4=(1+2-3)	(4-1)
ACTIVO	436,313,604.7	22,017,591.4	24,927,088.4	434,841,796.6	-1,471,808.0
Activo Circulante	35,767,112.2	22,007,313.5	24,197,966.0	33,576,459.7	-2,190,652.5
Efectivo y Equivalentes	10,941,523.9	22,520,033.2	28,262,149.9	5,199,407.2	-5,742,116.7
Derechos a Recibir Efectivo o Equivalentes	97,335.8	589,701.5	73,326.1	613,711.1	516,375.3
Derechos a Recibir Bienes o Servicios				.0	.0
Inventarios				.0	.0
Almacenes				.0	.0
Estimación por Pérdida o Deterioro de Activos Circulantes				.0	.0
Otros Activos Circulantes				.0	.0
Activo No Circulante	400,546,492.4	10,277.9	729,122.4	401,265,336.9	718,844.5
Inversiones Financieras a Largo Plazo				.0	.0
Derechos a Recibir Efectivo o Equivalentes a Largo Plazo				.0	.0
Bienes Inmuebles, Infraestructura y Construcciones en Proceso	135,125,478.8	.0	.0	135,125,478.8	.0
Bienes Muebles	132,864,842.6	.0	.0	132,864,842.6	.0
Activos Intangibles				.0	.0
Depreciación, Deterioro y Amortización Acumulada de Bienes	132,556,171.0	10,277.9	729,122.4	133,275,015.5	718,844.5
Activos Diferidos				.0	.0
Estimación por Pérdida o Deterioro de Activos no Circulantes				.0	.0
Otros Activos no Circulantes				.0	.0

"Bajo protesta de decir verdad declaramos que los estados financieros y sus notas, son razonablemente correctos y son responsabilidad del emisor"


Elaboró


 C.P. VERÓNICA VALDÉS VALDÉS
 SUBDIRECTORA DE ADMINISTRACIÓN

Revisó


 M. ISIDRO ARRIAGA OCAMPO
 DIRECTOR DE PLANEACIÓN Y ADMINISTRACIÓN

Autorizó


 FRANCO ULISES FLORES GALVÁN
 DIRECTOR GENERAL

DIRECCIÓN GENERAL