



**TECNOLÓGICO
DE
ESTUDIOS SUPERIORES
DE
CUAUTITLÁN IZCALLI

(TESCI)**



CONTENIDO

	TITULO	PÁGINA
I.	INFORMACIÓN CONTABLE	
	ESTADO DE SITUACIÓN FINANCIERA	6
	ESTADO DE ACTIVIDADES	7
	ESTADO DE VARIACIÓN EN LA HACIENDA PÚBLICA	8
	ESTADO DE CAMBIOS EN LA SITUACIÓN FINANCIERA	9
	ESTADO DE FLUJOS DE EFECTIVO	10
	ESTADO ANALÍTICO DEL ACTIVO	11
	ESTADO ANALÍTICO DE LA DEUDA Y OTROS PASIVOS	12
	NOTAS A LOS ESTADOS FINANCIEROS	13
II.	INFORMACIÓN PRESUPUESTARIA	33
III.	INFORMACIÓN PROGRAMÁTICA	48
IV.	ANEXOS ESTABLECIDOS EN DIFERENTES ORDENAMIENTOS	59
V.	FORMATOS PARA EL CUMPLIMIENTO DE LA LEY DE DISCIPLINA FINANCIERA PARA LAS ENTIDADES FEDERATIVAS Y LOS MUNICIPIOS	62



TESCI

INFORMACIÓN CONTABLE

CUENTA PÚBLICA DEL GOBIERNO, ORGANISMOS AUXILIARES Y AUTÓNOMOS DEL ESTADO DE MÉXICO 2019

Tecnológico de Estudios Superiores de Cuautlém Icahli					
Estado de Situación Financiera					
Al 31 de Diciembre de 2019 y 2018					
(Miles de Pesos)					
CONCEPTO	Año		CONCEPTO	Año	
	2019	2018		2019	2018
ACTIVO			PASIVO		
<i>Activo Circulante</i>			<i>Pasivo Circulante</i>		
Efectivo y Equivalentes	12,850.7	10,830.9	Cuentas por Pagar a Corto Plazo	7,904.2	11,650.0
Derechos a Recibir Efectivo o Equivalentes	544.8	1,146.8	Documentos por Pagar a Corto Plazo		
Derechos a Recibir Bienes o Servicios	620.5	3,428.8	Porción a Corto Plazo de la Deuda Pública a Largo Plazo		
Inventarios			Títulos y Valores a Corto Plazo		
Almacenes			Pasivos Diferidos a Corto Plazo		
Estimación por Pérdida o Deterioro de Activos Circulantes			Fondos y Bienes de Terceros en Garantía y/o Administración a Corto Plazo		
Otros Activos Circulantes			Provisiones a Corto Plazo		
			Otros Pasivos a Corto Plazo		
Total de Activos Circulantes	14,016.0	15,406.5	Total de Pasivos Circulantes	7,904.2	11,650.0
<i>Activo No Circulante</i>			<i>Pasivo No Circulante</i>		
Inversiones Financieras a Largo Plazo			Cuentas por Pagar a Largo Plazo		
Derechos a Recibir Efectivo o Equivalentes a Largo Plazo			Documentos por Pagar a Largo Plazo		
Bienes Inmuebles, Infraestructura y Construcciones en Proceso	136,016.8	136,016.8	Deuda Pública a Largo Plazo		
Bienes Muebles	112,277.2	107,502.3	Pasivos Diferidos a Largo Plazo		
Activos Intangibles			Fondos y Bienes de Terceros en Garantía y/o en Administración a Largo Plazo		
Depreciación, Deterioro y Amortización Acumulada de Bienes	-97,878.2	-86,487.6	Provisiones a Largo Plazo		
Activos Diferidos					
Estimación por Pérdida o Deterioro de Activos no Circulantes			Total de Pasivos No Circulantes	.0	.0
Otros Activos no Circulantes					
Total de Activos No Circulantes	150,415.8	157,031.5	Total del Pasivo	7,904.2	11,650.0
Total del Activo	164,431.8	172,438.0	HACIENDA PÚBLICA/ PATRIMONIO		
			<i>Hacienda Pública/Patrimonio Contribuido</i>		
			Aportaciones	27,069.9	27,069.9
			Donaciones de Capital		
			Actualización de la Hacienda Pública / Patrimonio		
			Hacienda Pública/Patrimonio Generado	129,457.7	133,718.1
			Resultados del Ejercicio (Ahorro / Desahorro)	-4,260.4	-10,168.8
			Resultados de Ejercicios Anteriores	125,735.6	135,904.4
			Revalúos	7,982.5	7,982.5
			Reservas		
			Rectificaciones de Resultados de Ejercicios Anteriores		
			Exceso o Insuficiencia en la Actualización de la Hacienda Pública/Patrimonio	.0	.0
			Resultado por Posición Monetaria		
			Resultado por Tenencia de Activos no Monetarios		
			Total Hacienda Pública/ Patrimonio	156,527.6	160,788.0
			Total del Pasivo y Hacienda Pública / Patrimonio	164,431.8	172,438.0

"Bajo protesta de decir verdad declaramos que los Estados Financieros y sus notas, son razonablemente correctos y son responsabilidad del emisor"

TESCI

Tecnológico de Estudios Superiores de Cuautitlán Izcalli
Estado de Actividades
Del 1 de Enero al 31 de Diciembre de 2019 y 2018
(Miles de Pesos)

Concepto	2019	2018
INGRESOS Y OTROS BENEFICIOS		
Ingresos de la Gestión	.0	.0
Impuestos		
Cuotas y Aportaciones de Seguridad Social		
Contribuciones de Mejoras		
Derechos		
Productos de Tipo Corriente		
Aprovechamientos de Tipo Corriente		
Ingresos por Venta de Bienes y Servicios		
Ingresos no Comprendidos en las Fracciones de la Ley de Ingresos Causados en Ejercicios Fiscales Anteriores Pendientes de Liquidación o Pago		
Participaciones, Aportaciones, Transferencias, Asignaciones, Subsidios y Otras Ayudas	146,084.9	139,768.8
Participaciones y Aportaciones		
Transferencias, Asignaciones, Subsidios y Otras Ayudas	146,084.9	139,768.8
Otros Ingresos y Beneficios	2,077.1	2,062.7
Ingresos Financieros	1,842.7	1,545.5
Incremento por Variación de Inventarios		
Disminución del Exceso de Estimaciones por Pérdida o Deterioro u Obsolescencia		
Disminución del Exceso de Provisiones		
Otros Ingresos y Beneficios Varios	234.4	517.2
Total de Ingresos y Otros Beneficios	148,162.0	141,831.5
GASTOS Y OTRAS PÉRDIDAS		
Gastos de Funcionamiento	137,097.8	134,237.2
Servicios Personales	91,242.9	85,795.7
Materiales y Suministros	11,197.6	8,601.9
Servicios Generales	34,657.3	39,839.6
Transferencias, Asignaciones, Subsidios y Otras Ayudas	1,405.8	1,180.1
Transferencias Internas y Asignaciones al Sector Público		
Transferencias al Resto del Sector Público		
Subsidios y Subvenciones		
Ayudas Sociales	1,405.8	1,180.1
Pensiones y Jubilaciones		
Transferencias a Fideicomisos, Mandatos y Contratos Análogos		
Transferencias a la Seguridad Social		
Donativos		
Transferencias al Exterior		
Participaciones y Aportaciones	.0	.0
Participaciones		
Aportaciones		
Convenios		
Intereses, Comisiones y Otros Gastos de la Deuda Pública	.0	.0
Intereses de la Deuda Pública		
Comisiones de la Deuda Pública		
Gastos de la Deuda Pública		
Costo por Coberturas		
Apoyos Financieros		
Otros Gastos y Pérdidas Extraordinarias	11,872.7	11,929.4
Estimaciones, Depreciaciones, Deterioros, Obsolescencia y Amortizaciones	11,872.7	11,929.4
Provisiones		
Disminución de Inventarios		
Aumento por Insuficiencia de Estimaciones por Pérdida o Deterioro y Obsolescencia		
Aumento por Insuficiencia de Provisiones		
Otros Gastos		
Inversión Pública	2,046.1	4,653.6
Inversión Pública no Capitalizable	2,046.1	4,653.6
Total de Gastos y Otras Pérdidas	152,422.4	152,000.3
Resultados del Ejercicio (Ahorro/Desahorro)	-4,260.4	-10,168.8

"Bajo protesta de decir verdad declaramos que los Estados Financieros y sus notas, son razonablemente correctos y son responsabilidad del emisor"

CUENTA PÚBLICA DEL GOBIERNO, ORGANISMOS AUXILIARES Y AUTÓNOMOS DEL ESTADO DE MÉXICO 2019

Tecnológico de Estudios Superiores de Cuautitlán Izcalli					
Estado de Variación en la Hacienda Pública					
Del 1 de Enero al 31 de Diciembre de 2019					
Concepto	Hacienda Pública / Patrimonio Contribuido	Hacienda Pública / Patrimonio Generado de Ejercicios Anteriores	Hacienda Pública / Patrimonio Generado del Ejercicio	Exceso o Insuficiencia en la Actualización de la Hacienda Pública / Patrimonio	Total
Hacienda Pública / Patrimonio Contribuido Neto de 2018	27,069.9				27,069.9
Aportaciones	27,069.9				27,069.9
Donaciones de Capital					0.0
Actualización de la Hacienda Pública/Patrimonio					0.0
Hacienda Pública / Patrimonio Generado Neto de 2018		143,886.9	-10,168.8		133,718.1
Resultados del Ejercicio (Ahorro/Desahorro)			-10,168.8		-10,168.8
Resultados de Ejercicios Anteriores		135,904.4			135,904.4
Revalúos		7,982.5			7,982.5
Reservas					0.0
Rectificaciones de Resultados de Ejercicios Anteriores					0.0
Exceso o Insuficiencia en la Actualización de la Hacienda Pública / Patrimonio Neto de 2018				0.0	0.0
Resultado por Posición Monetaria					0.0
Resultado por Tenencia de Activos no Monetarios					0.0
Hacienda Pública / Patrimonio Neto Final de 2018	27,069.9	143,886.9	-10,168.8	0.0	160,788.0
Cambios en la Hacienda Pública / Patrimonio Contribuido Neto de 2019	0.0				0.0
Aportaciones	0.0				0.0
Donaciones de Capital					0.0
Actualización de la Hacienda Pública/Patrimonio					0.0
Variaciones de la Hacienda Pública / Patrimonio Generado Neto de 2019		-4,260.4	0.0		-4,260.4
Resultados del Ejercicio (Ahorro/Desahorro)		-4,260.4			0.0
Resultados de Ejercicios Anteriores		0.0			0.0
Revalúos		0.0	0.0		0.0
Reservas					0.0
Rectificaciones de Resultados de Ejercicios Anteriores					0.0
Cambios en el Exceso o Insuficiencia en la Actualización de la Hacienda Pública / Patrimonio Neto de 2019				0.0	0.0
Resultado por Posición Monetaria					0.0
Resultado por Tenencia de Activos no Monetarios					0.0
Hacienda Pública / Patrimonio Neto Final de 2019	27,069.9	139,626.5	-10,168.8	0.0	156,527.6

"Bajo protesta de decir verdad declaramos que los Estados Financieros y sus notas, son razonablemente correctos y son responsabilidad del emisor"

TESCI

Tecnológico de Estudios Superiores de Cuautitlán Izcalli
Estado de Cambios en la Situación Financiera
Del 1 de Enero al 31 de Diciembre de 2019
(Miles de Pesos)

Concepto	Origen	Aplicación
ACTIVO	20,709.3	20,709.3
Activo Circulante	3,410.3	2,019.8
Efectivo y Equivalentes		2,019.8
Derechos a Recibir Efectivo o Equivalentes	602.0	
Derechos a Recibir Bienes o Servicios	2,808.3	
Inventarios		
Almacenes		
Estimación por Pérdida o Deterioro de Activos Circulantes		
Otros Activos Circulantes		
Activo No Circulante	11,390.6	4,774.9
Inversiones Financieras a Largo Plazo		
Derechos a Recibir Efectivo o Equivalentes a Largo Plazo		
Bienes Inmuebles, Infraestructura y Construcciones en Proceso		
Bienes Muebles		4,774.9
Activos Intangibles		
Depreciación, Deterioro y Amortización Acumulada de Bienes	11,390.6	
Activos Diferidos		
Estimación por Pérdida o Deterioro de Activos no Circulantes		
Otros Activos no Circulantes		
PASIVO	.0	3,745.8
Pasivo Circulante	.0	3,745.8
Cuentas por Pagar a Corto Plazo		3,745.8
Documentos por Pagar a Corto Plazo		
Porción a Corto Plazo de la Deuda Pública a Largo Plazo		
Títulos y Valores a Corto Plazo		
Pasivos Diferidos a Corto Plazo		
Fondos y Bienes de Terceros en Garantía y/o Administración a Corto Plazo		
Provisiones a Corto Plazo		
Otros Pasivos a Corto Plazo		
Pasivo No Circulante	.0	.0
Cuentas por Pagar a Largo Plazo		
Documentos por Pagar a Largo Plazo		
Deuda Pública a Largo Plazo		
Pasivos Diferidos a Largo Plazo		
Fondos y Bienes de Terceros en Garantía y/o en Administración a Largo Plazo		
Provisiones a Largo Plazo		
HACIENDA PÚBLICA/PATRIMONIO	5,908.4	10,168.8
Hacienda Pública/Patrimonio Contribuido	.0	.0
Aportaciones		
Donaciones de Capital		
Actualización de la Hacienda Pública/Patrimonio		
Hacienda Pública/Patrimonio Generado	5,908.4	10,168.8
Resultados del Ejercicio (Ahorro/Desahorro)	5,908.4	
Resultados de Ejercicios Anteriores		10,168.8
Revalúos		
Reservas		
Rectificaciones de Resultados de Ejercicios Anteriores		
Exceso o insuficiencia en la Actualización de la Hacienda Pública/Patrimonio	.0	.0
Resultado por Posición Monetaria		
Resultado por Tenencia de Activos no Monetarios		

"Bajo protesta de decir verdad declaramos que los Estados Financieros y sus notas, son razonablemente correctos y son responsabilidad del emisor"

CUENTA PÚBLICA DEL GOBIERNO, ORGANISMOS AUXILIARES Y AUTÓNOMOS DEL ESTADO DE MÉXICO 2019

Tecnológico de Estudios Superiores de Cuautitlán Izcalli
Estado de Flujos de Efectivo
Del 1 de Enero al 31 de Diciembre de 2019 y 2018
(Miles de Pesos)

Concepto	2019	2018
Flujos de Efectivo de las Actividades de Operación		
Origen	148,162.0	141,831.6
Impuestos		
Cuentas y Aportaciones de Seguridad Social		
Contribuciones de Mejoras		
Derechos		
Productos de Tipo Corriente	1,842.7	1,545.6
Aprovechamientos de Tipo Corriente		
Ingresos por Venta de Bienes y Servicios		
Ingresos no Comprendidos en las Fracciones de la Ley de Ingresos Causados en Ejercicios Fiscales Anteriores Pendientes de Liquidación o Pago		
Participaciones y Aportaciones		
Transferencias, Asignaciones y Subsidios y Otras Ayudas	146,084.9	139,768.8
Otros Orígenes de Operación	234.4	517.2
Aplicación	162,423.4	162,000.4
Servicios Personales	91,242.9	85,795.7
Materiales y Suministros	11,197.6	8,601.9
Servicios Generales	34,657.3	39,839.7
Transferencias Internas y Asignaciones al Sector Público		
Transferencias al Resto del Sector Público		
Subsidios y Subvenciones		
Ayudas Sociales	1,405.8	1,180.1
Pensiones y Jubilaciones		
Transferencias a Fideicomisos, Mandatos y Contratos Análogos		
Transferencias a la Seguridad Social		
Donativos		
Transferencias al Exterior		
Participaciones		
Aportaciones		
Convenios		
Otras Aplicaciones de Operación	13,919.8	16,583.0
Flujos Netos de Efectivo por Actividades de Operación	-4,261.4	-10,168.8
Flujos de Efectivo de las Actividades de Inversión		
Origen	14,198.9	16,910.6
Bienes Inmuebles, Infraestructura y Construcciones en Proceso	11,390.6	.0
Bienes Muebles		10,517.7
Otros Orígenes de Inversión	2,808.3	6,392.9
Aplicación	4,774.9	14,083.7
Bienes Inmuebles, Infraestructura y Construcciones en Proceso		
Bienes Muebles	4,774.9	10,654.9
Otras Aplicaciones de Inversión		3,428.8
Flujos Netos de Efectivo por Actividades de Inversión	9,424.0	2,826.9
Flujo de Efectivo de las Actividades de Financiamiento		
Origen	603.0	9,157.9
Endeudamiento Neto		9,157.9
Interno		
Externo		
Otros Orígenes de Financiamiento	603.0	
Aplicación	3,745.8	.0
Servicios de la Deuda		
Interno		
Externo		
Otras Aplicaciones de Financiamiento	3,745.8	
Flujos Netos de Efectivo por Actividades de Financiamiento	-3,142.8	9,157.9
Incremento/ Disminución Neta en el Efectivo y Equivalentes al Efectivo	2,019.8	1,816.0
Efectivo y Equivalentes al Efectivo al Inicio del Ejercicio	10,830.9	9,014.9
Efectivo y Equivalentes al Efectivo al Final del Ejercicio	12,850.7	10,830.9

"Bajo protesta de decir verdad declaramos que los Estados Financieros y sus notas, son razonablemente correctos y son responsabilidad del emisor"

TESCI

Tecnológico de Estudios Superiores de Cuautitlán Izcalli
Estado Analítico del Activo
Del 1 de Enero al 31 de Diciembre de 2019
(Miles de Pesos)

Concepto	Saldo Inicial	Cargos del Período	Abonos del Período	Saldo Final	Variación del Período
	1	2	3	4 = (1+2-3)	(4-1)
ACTIVO	172,408.3	576,634.3	583,610.8	164,431.8	-7,976.5
Activo Circulante	15,376.8	570,382.9	571,743.7	14,016.0	-1,360.8
Efectivo y Equivalentes	10,830.9	514,664.4	512,644.6	12,850.7	2,019.8
Derechos a Recibir Efectivo o Equivalentes	1,146.8	55,098.0	55,700.0	544.8	-602.0
Derechos a Recibir Bienes o Servicios	3,399.1	620.5	3,399.1	620.5	-2,778.6
Inventarios				.0	0
Almacenes				.0	0
Estimación por Pérdida o Deterioro de Activos Circulantes				.0	0
Otros Activos Circulantes					
Activo no Circulante	157,031.5	5,251.4	11,867.1	150,415.8	-6,615.7
Inversiones Financieras a Largo Plazo				.0	
Derechos a Recibir Efectivo o Equivalentes a Largo Plazo					
Bienes Inmuebles, Infraestructura y Construcciones en Proceso	136,016.8	.0	.0	136,016.8	0
Bienes Muebles	107,502.3	4,774.9	.0	112,277.2	4,774.9
Activos Intangibles				.0	0
Depreciación, Deterioro y Amortización Acumulada de Bienes	-86,487.6	476.5	11,867.1	-97,878.2	-11,390.6
Activos Diferidos				.0	0
Estimación por Pérdida o Deterioro de Activos no Circulantes				.0	0
Otros Activos no Circulantes				.0	0

"Bajo protesta de decir verdad declaramos que los Estados Financieros y sus notas, son razonablemente correctos y son responsabilidad del emisor"

Tecnológico de Estudios Superiores de Cuautitlán Izcalli
Estado Analítico de la Deuda y Otros Pasivos
Del 1 de Enero al 31 de Diciembre de 2019
(Miles de Pesos)

Denominación de las Deudas	Moneda de Contratación	Institución o País Acreedor	Saldo Inicial del Período	Saldo Final del Período
DEUDA PÚBLICA				
Corto Plazo				
Deuda Interna			.0	.0
Instituciones de Crédito				
Títulos y Valores				
Arrendamientos Financieros				
Deuda Externa			.0	.0
Organismos Financieros Internacionales				
Deuda Bilateral				
Títulos y Valores				
Arrendamientos Financieros				
Subtotal a Corto Plazo			.0	.0
Largo Plazo				
Deuda Interna			.0	.0
Instituciones de Crédito				
Títulos y Valores				
Arrendamientos Financieros				
Deuda Externa			.0	.0
Organismos Financieros Internacionales				
Deuda Bilateral				
Títulos y Valores				
Arrendamientos Financieros				
Subtotal a Largo Plazo			11,650.0	7,904.2
Otros Pasivos	Moneda Nacional			
Total de Deuda y Otros Pasivos			11,650.0	7,904.2

"Bajo protesta de decir verdad declaramos que los Estados Financieros y sus notas, son razonablemente correctos y son responsabilidad del emisor"

NOTAS A LOS ESTADOS FINANCIEROS

NOTAS DE DESGLOSE

1. ESTADO DE SITUACIÓN FINANCIERA

ACTIVO

• Efectivo y Equivalentes

El efectivo y las inversiones en valores negociables, se encuentran representados principalmente por las cuentas de cheques bancarias y por inversiones en mesa de dinero a la vista.

Los intereses que generan las cuentas aperturadas en instituciones bancarias se registran como ingresos propios en el rubro de productos financieros.

Al 31 de diciembre de 2019 y 2018 se encuentra integrado de la manera siguiente:

Cuenta bancaria	Concepto	2019	2018
Bancos Cuentas de cheques			
801	Concentradora	2,355.5	2,808.4
865	Nomina	7,299.2	2,860.2
829	Recursos Estatales	0	0
838	Educación Continua	0	
856	Colegiaturas	0	474.5
847	Recursos Federales	0	11.4
906	PROEXOE Estatal 2015	3,127.7	4,545.1
927	PROMEPE	68	131.0
557	Proyectos Académicos	0	0
450	PROEXOE Federal	0	0
Inversiones temporales			
865	Gasto de operación		
408	PROEXOE		
449	PROEXOE FEDERAL	.2	.3
906	PROEXOE ESTATAL		
Total del efectivo y equivalentes		12,850.6	10,830.9

- **Derechos a Recibir Efectivo o Equivalentes**

El saldo de esta cuenta está representado por las ministraciones estatales del mes de diciembre de 2019 que se encuentran pendientes de recibir por parte del Gobierno Estatal y otras cuentas por cobrar que al 31 de diciembre de 2019 y 2018 se integra de la siguiente manera.

	<u>2019</u>	<u>2018</u>
Subsidio federal y estatal pendiente de cobro	0	1,143.9
Deudores diversos	<u>544.7</u>	<u>2.9</u>
Total de derechos a recibir efectivo o equivalentes	<u>544.7</u>	<u>1,146.8</u>

El saldo de este rubro según su antigüedad se integra de la manera siguiente:

CONCEPTO	HASTA 60 DÍAS	DE 61 A 360 DÍAS	MÁS DE 360 DÍAS	TOTAL
GOBIERNO DEL ESTADO DE MÉXICO				
Subsidio pendiente de cobro al cierre del ejercicio	0			0
Deudores diversos	<u>544.7</u>			<u>544.7</u>
TOTALES	<u>544.7</u>			<u>544.7</u>

- **Derechos a Recibir Bienes o Servicios**

El saldo de esta cuenta se integra como sigue:

	<u>2019</u>	<u>2018</u>
Construcciones ICAD, S.A. de C.V.	0	1,399.7
YAQUI Construcción y Desarrollo, S.A de C.V.	620.5	1,999.3
Bienes en tránsito	0	29.8
Total de derechos a recibir bienes o servicios	<u>620.5</u>	<u>3,428.8</u>

El saldo en Anticipos a contratistas corresponde al anticipo para la construcción de la Unidad Departamental tipo II que albergará el edificio de Idiomas.

TESCI

- **Bienes Disponibles para su Transformación o consumo (inventarios)**

El saldo que se presenta en este rubro corresponde a las adquisiciones de bienes realizadas al mes de diciembre que se encuentran en proceso de ingresar al Tecnológico.

- **Inversiones financieras**

No aplica

- **Bienes Muebles, Inmuebles, e Intangibles**

Los bienes que integran este rubro son registrados a su costo de adquisición, construcción o avalúo en el caso de donaciones, adicionado con los gastos y costos relacionados con su adquisición más el impuesto al Valor Agregado.

Este rubro al 31 de diciembre de 2019 y 2018 se encuentra integrado de la siguiente manera:

Inmuebles

31 de diciembre de 2019	Valor histórico	Revaluación	Total
Terrenos	4,030.3	1,753.3	5,783.6
Edificios	105,066.5	6,166.7	111,233.2
Obras en proceso	19,000.0	-	19,000.0
Total bienes inmuebles	128,096.8	7,920.0	136,016.8
31 de diciembre de 2018			
Terrenos	4,030.3	1,753.3	5,783.6
Edificios	105,066.5	6,166.7	111,233.2
Obras en proceso	19,000.0	-	19,000.0
Total bienes inmuebles	128,096.8	7,920.0	136,016.8

Las obras en proceso al 31 de diciembre de 2019 y 2018 están integradas por obras en bienes propios y corresponde a la construcción de una Unidad Académica Departamental Tipo II, cuya obra fue realizada por Construcciones ICAD, S.A de C.V.

Bienes Muebles

Los bienes muebles se analizan como sigue:

31 de diciembre de 2019	Valor histórico	Revaluación	Total
Equipo cómputo	42,875.2	277.3	43,152.5
Equipo de telecomunicaciones	7,707.0	91.4	7,789.5
Equipo de laboratorio	26,422.8	439.1	26,861.9
Equipo de foto, cine y grabación	1,962.4	53.4	2,015.7
Equipo de transporte	5,547.1	0	5,547.1
Mobiliario y equipo de oficina	12,251.1	93.9	12,345.0
Maquinaria, otros equipos y herramientas	8,726.2	1,195.4	9,921.6
Otro equipo educacional y recreativo	2,378.3	0	2,378.3
Colecciones y obras de arte	1,678.9	0	1,678.9
Total bienes muebles	109,549.0	2,150.5	111,699.5

31 de diciembre de 2018	Valor histórico	Revaluación	Total
Equipo cómputo	42,875.2	277.3	43,152.5
Equipo de telecomunicaciones	6,255.5	91.4	6,346.9
Equipo de laboratorio	26,422.8	439.1	26,861.9
Equipo de foto, cine y grabación	1,962.4	53.4	2,015.8
Equipo de transporte	5,547.1	0	5,547.1
Mobiliario y equipo de oficina	12,079.7	93.9	12,173.6
Maquinaria, otros equipos y herramientas	8,493.7	1,195.4	9,689.1
Otro equipo educacional y recreativo	36.5	0	36.5
Colecciones y obras de arte	1,678.9	0	1,678.9
Total bienes muebles	105,351.8	2,150.5	107,502.3
31 de diciembre de 2018			

Depreciación

La depreciación acumulada de bienes inmuebles y muebles se inicia a partir del mes siguiente al de la fecha de adquisición del bien, utilizando el método de línea recta y se integra por:

Concepto	Valor histórico	Revaluación	Total
Edificios	25,438.2	3,054.9	28,493.1
Equipo de cómputo	32,547.3	277.3	32,824.6
Equipo de telecomunicaciones	2,572.1	91.4	2,663.5
Equipo de laboratorio	17,833.2	439.1	18,272.4
Equipo de foto, cine y grabación	1,351.8	53.4	1,405.2
Equipo de transporte	2,416.5	0	2,416.5
Mobiliario y equipo de oficina	2,520.0	78.3	2,598.3
Maquinaria y otros equipos	7,100.6	1,195.4	8,296.0
Equipo Educativo y Recreativo	6.1	0	6.1
Total de depreciación acumulada de bienes inmuebles y muebles	91,785.8	5,189.8	96,975.6

31 de diciembre de 2018	Valor histórico	Revaluación	Total
Edificios	24,239.5	2,931.5	27,171.0
Equipo de cómputo	27,193	277.4	27,470.4
Equipo de telecomunicaciones	2,009.7	91.4	2,101.1
Equipo de laboratorio	16,169.9	439.1	16,609
Equipo de foto, cine y grabación	1,205.8	53.4	1,259.2
Equipo de transporte	1,666	0	1,666
Mobiliario y equipo de oficina	2,159.7	76.5	2,236.2
Maquinaria y otros equipos	6,778.7	1,195.4	7,974.1
Equipo Educativo y Recreativo	.6	0	.6
Total de depreciación acumulada de bienes inmuebles y muebles	81,422.9	5,064.6	86,487.6

La depreciación al 31 de diciembre de 2019 Y 2018, cargada a resultados ascendió a 10 millones 517.7 mil pesos y 11 millones 390.6 mil pesos respectivamente.

- **Estimaciones y deterioros**

No aplica

- **Otros activos**

No aplica

PASIVO

- **Cuentas por pagar a corto plazo**

El saldo de esta cuenta se integra al 31 de diciembre de 2019 y 2018 de la siguiente manera:

Concepto	2019	2018
10% de retención de ISR por pago de honorarios	37.3	42.10
Abud Arizpe Karimi	9.4	9.40
Aguirre Macías Jesuri		20.00
Aguilar Valdez Y Asociados.S.C.	650	
Alvarez Vazquez Erika Noemi	6.8	
Ayala Lozano Juan Francisco	15.70	15.70
Becas Madres de familia	380.0	
Bernal Rodríguez Elva		30.00
BICOPA Grupo Comercial, S.A. de C.V		
Blanca Estela Chavarría Salinas	12.30	12.30
Cantera Erika Emilia		30.00
Comisión Federal de Electricidad		
CONACYT	38.0	38.00
Construcciones ICAD, S.A de C.V.		3,558.20
Cruz Bermúdez Rogelio Enrique	6.5	6.50
CFE(LUZ)	71.6	
E&D Grafic Print, S.A de C.V.		
Estímulo al Desempeño (GEM)		32.60
Estímulos al Desempeño		
Esteban Sánchez Es carriola	0.1	
Franco González Rosa Laura Patricia Edith	130.0	40.00
FONACOT	12.8	
García Cabrera Isaías		
Garduño Colín Karen		35.00
GEM Impuesto Sobre Erogaciones por Remuneraciones	248.3	
Grupo ITER		

TESCI

Gómez Mendiola Víctor Hugo	6.8	2,348.90
Huerta Guzmán y Asociados S.C.	750	
Impuesto sobre erogaciones por remuneraciones al trabajo personal	37.3	256.70
Impuesto Sobre la Renta Sueldos y Salarios		796.20
Instituto de Seguridad Social para los Trabajadores del Estado y Municipios	0.2	0.20
Instituto Mexiquense de la Infraestructura Física	1378.9	181.00
Jesús Vázquez Morales	1.4	1.40
Juan Carlos Valencia Reyes	3.7	3.70
Juana Mayela Ramírez Macario	1.3	1.30
Karina Fabiola Jiménez Olvera	1.2	1.20
Lara Molina Vélez	0.1	
López Ramos Martha Patricia	3.8	
Martínez Bahena Elizabeth		30.00
Mercado Ayala Roberto	10.1	
Miguel Ángel Guzmán Zendejas	1.3	1.30
Miguel Ángel Piedras Morales	0.1	
Monroy Anieva Mireya Berenice		30.00
Omar Rodríguez Abreo	.08	0.70
Picasso Hernández Cintia	6.8	
Retenciones a Contratistas	34.8	9.80
Sánchez Escarriola Esteban		30.00
Sandoval García Edgar Roberto		40.00
Sueldos por pagar (Docentes)		11.20
Tapia Cabañas Nallely	0.5	
Veridiana Jiménez Martínez	0.3	
Villaseñor Rivera Nayeli Adriana	3.0	38.00
Yaqui, Construcción y Desarrollo, S.A. de C.V.	2,383.10	3,998.50
Total cuentas por pagar a corto plazo	7,115.2	11,649.90

Según su exigibilidad, la integración de las cuentas por pagar al cierre del ejercicio es la siguiente:

<u>CONCEPTO</u>	<u>DE 91 A MENOR O</u>			
	<u>MENOR A 90</u> <u>DIAS</u>	<u>180</u> <u>DÍAS</u>	<u>IGUAL A</u> <u>365 DÍAS</u>	<u>MÁS DE</u> <u>365</u>
Consultoría en Seguridad Privada y Limpieza	0			
Instituto Mexiquense de la Infraestructura Física				1378.9
YAQUI Construcción y Desarrollo, S. A. de C. V.				2383.1
I. S. R.	877.1			
I. S. S. E. M. y M.	0.2			
Retención del 10% de I. S. R. sobre Honorarios	37.3			
FONACOT	12.8			
CEDIPIEM	0.0			
Retenciones a Contratistas	34.6			
Sueldos por Pagar (Docentes)	0.0			
Huerta Guzmán y Asociados S.C.	750.0			
Aguilar Valdez Y Asociados S.C.	650.0			
Beca A Madres de Familia (Promep)	380.0			
Gobierno del Estado de México (3%)	284.3			
CFE (LUZ)	71.6			
Sueldos por Pagar (Docentes y Administrativos)	0.0			
Aguinaldos por Pagar(Docentes)	0.0			
Aguinaldos por Pagar(Administrativos)	53.2			
Blanca Estela Chavarría Salinas		12.3		
Omar Rodríguez Abreo	0.0	0.8		
Juana Máyela Ramírez Macario	0.0	1.3		
Jesús Vázquez Morales	0.0	1.4		
Juan Carlos Valencia Reyes	0.0	3.7		
Miguel Ángel Guzmán Zendejas	0.0	1.3		
CONACYT	0.0	38.0		
Viridiana Jiménez Martínez	0.3			
Miguel Ángel Piedras Morales	0.1			
Esteban Sánchez Escarriola	0.1			
Paula López Meléndez	0.0			
Laura Molina Vélez	0.1			

TESCI

Ayala Lozano Juan Francisco	15.7		
Cruz Bermúdez Rogelio Enrique	0.0		
Abud Arizpe Karimí	9.4		
Villaseñor Rivera Nayeli Adriana	3.0		
Roberto Mejía Olvera	0.0		
María del Consuelo Macías	0.2		
Franco González Rosa Aurora	130.0		
Tapia Cabañas Nallely	0.5		
López Ramos Martha Patricia	3.8		
Picasso Hernández Cintia	6.8		
Mercado Ayala Roberto	10.1		
Gómez Mendiola Víctor Hugo	6.8		
Álvarez Vázquez Erika Noemi	6.8		
Total cuentas por pagar a corto plazo	3344.8	58.9	- 3768.6

Contingencias

Contingencias

Al 31 de diciembre de 2019 existen las siguientes contingencias:

- Trece juicios laborales en contra del Tecnológico, cuyos efectos no han sido cuantificados en vista de que aún están en proceso de resolución, sin embargo, se estima que son manejables en el contexto de la situación financiera del Tecnológico.
- Demanda penal contra quien resulte responsable, levantada ante el Ministerio Público por el otorgamiento de descuentos indebidos en el pago de colegiaturas y otros servicios escolares sin el consentimiento del Tecnológico.

HACIENDA PÚBLICA/PATRIMONIO

El patrimonio del Tecnológico está constituido por:

Los ingresos que obtiene por los servicios que presta en el ejercicio de sus facultades y en el cumplimiento de su objeto.

Las aportaciones, participaciones, subsidios y apoyos que le otorguen los Gobiernos Federal, Estatal y Municipal, así como las organizaciones del sector social que coadyuven a su financiamiento.

Los legados y las donaciones otorgadas en su favor, y los fideicomisos en los que se señale como fideicomisario.

Los bienes muebles e inmuebles que adquiera por cualquier título legal para el cumplimiento de su objeto.

Las utilidades, intereses, dividendos, rendimientos de sus bienes y demás ingresos que adquieran por cualquier título legal.

ESTADO DE ACTIVIDADES**Ingresos de gestión**

Los ingresos de gestión corresponden a ingresos propios provenientes de las cuotas por inscripción, por trámites de titulación, educación continua, cursos de inglés, estudios de postgrado y expedición de documentos y se reconocen conforme a lo efectivamente cobrado. A partir del ejercicio 2014 y de conformidad con el “Convenio de Colaboración Administrativa para la Recaudación de los Ingresos Percibidos por las Entidades Públicas” celebrado con el Gobierno del Estado de México con fecha 13 de noviembre de 2013, los ingresos del Tecnológico por concepto de colegiaturas y demás servicios escolares son considerados como subsidio estatal. El importe de los ingresos propios recaudados al mes de diciembre de 2019 representa 49 millones 118.3 miles de pesos.

Participaciones, aportaciones, transferencias, asignaciones, subsidios y otras ayudas

El Tecnológico recibe del Gobierno Federal y Estatal subsidio anual, para gasto corriente e inversión en activos fijos y son registrados cuando se devengan, es decir cuando han sido asignados y aprobados. El subsidio pendiente de recibir se registra como una cuenta por cobrar. Al 31 de diciembre del presente ejercicio se han obtenido ingresos por subsidios por 96 millones 966.5 miles de pesos.

Gastos y Otras Pérdidas

Los gastos de operación se registran a su valor nominal y se reconocen conforme los bienes y servicios se reciben o se devengan, es decir cuando se inicia el proceso adquisitivo o bien se formaliza la operación, independientemente de la forma o documentación que la soporte.

Al 31 de diciembre de 2019 los gastos realizados se integran de la manera siguiente:

Servicios personales	91,242.9
Materiales y suministros	11,197.6
Servicios generales	34,657.3
Transferencias, asignaciones, subsidios y otras ayudas	1,405.8
Bienes muebles e intangibles	2,046.1
Otros gastos y pérdidas extraordinarias	11,872.7
Total gastos y otras pérdidas	152,422.4

El rubro de Otros gastos y pérdidas extraordinarias al mes de diciembre refleja un saldo de 603.9 miles de pesos correspondiente a Devoluciones de colegiaturas y cuotas que no se han registrado dentro del Presupuesto de Egresos, pero que si son considerados en el Ingreso dentro del Subsidio Estatal (Ingresos Propios).

ESTADO DE VARIACIÓN EN LA HACIENDA PÚBLICA

El Tecnológico ha recibido aportaciones por los siguientes conceptos:

Terreno	4,030.3
Edificios y mobiliario	<u>23,039.6</u>
	<u>27,069.9</u>

ESTADO DE FLUJOS DE EFECTIVO**Efectivo y equivalentes**

El análisis de los saldos inicial y final que figuran en la última parte del Estado de Flujo de Efectivo en la cuenta de efectivo y equivalentes es como sigue:

	<u>2019</u>	<u>2018</u>
Efectivo en Bancos- Tesorería	12,850.4	10,830.6
Efectivo en Bancos- Dependencias		
Inversiones temporales (hasta 3 meses)	.3	.3
Fondos con afectación específica		
	<u>12,850.7</u>	<u>10,830.9</u>
Total del efectivo y equivalentes		

Conciliación de los Flujos de Efectivo Netos de las Actividades de Operación y la Cuenta de Ahorro/Desahorro antes de Rubros Extraordinarios como se muestra a continuación:

	<u>2019</u>	<u>2018</u>
Flujos Netos de Efectivo por Actividades de Operación	-4,261.4	-10,168.8
Flujos Netos de Efectivo por Actividades de Inversión:	9,424.0	2,826.9
Flujos Netos de Efectivo por Actividades de Financiamiento	603.0	9,157.9
Incremento/ Disminución Neta en el Efectivo y equivalentes al efectivo	2,019.8	1,816.0
Efectivo y Equivalentes al Efectivo al Inicio del Ejercicio	10,830.9	9,014.9
Efectivo y Equivalentes al Efectivo al final del Ejercicio	12,850.7	10,830.9

Conciliación entre los Ingresos Presupuestarios y Contables, correspondiente del 1 de enero de 2019 al 31 de diciembre de 2019

1. Ingresos Presupuestarios	150,968.8
2. Más ingresos contables no presupuestarios	
Incremento por variación de inventarios	
Disminución del Exceso de Estimaciones por pérdida o deterioro u obsolescencia	
Disminución del exceso de provisiones	
Otros ingresos y beneficios varios	
Otros ingresos contables no presupuestarios	
3. Menos ingresos presupuestarios no contables	
Productos de capital	
Aprovechamientos capital	
Ingresos derivados de financiamientos	
Otros ingresos presupuestarios no contables	2,806.6
4. Ingresos Contables (4 = 1 + 2 - 3)	148,162.0

Conciliación entre los Egresos Presupuestarios y los Gastos contables, correspondiente del 1 de enero al 31 de diciembre de 2019

1. Total de egresos (presupuestarios)	151,747.2
2. Menos egresos presupuestarios no contables	
Mobiliario y equipo de administración	171.3
Mobiliario y equipo educacional y recreativo	2,919.5
Equipo e instrumental médico y de laboratorio	
Vehículos y equipo de Transporte	
Equipos de Telecomunicación	
Maquinaria, otros equipos y herramientas	1,684.0
Activos intangibles	
Obra pública en bienes propios	
Adeudos de ejercicios fiscales anteriores (ADEFAS)	6,422.5
Otros egresos presupuestales no contables	
3. Más gastos contables no presupuestales	
Estimaciones, depreciaciones, deterioros, obsolescencia y amortizaciones	11,390.5
Otros Gastos	102.3
Otros Gastos Contables No Presupuestales	379.7
4. Total de Gasto Contable (4 = 1 - 2 + 3)	152,422.4

NOTAS DE MEMORIA (CUENTAS DE ORDEN)

Las cuentas que se manejan para efectos de estas Notas son las siguientes:

Cuentas de Orden Contables y Presupuestales:

Cuentas de orden contables

Cuentas deudoras	
Almacén	20,968.9
Cuentas acreedoras	
Artículos disponibles por el almacén	<u>20,968.9</u>

Los materiales y suministros por concepto de bienes de consumo, para el mantenimiento y los servicios generales que requiere la operación de las Unidades Administrativas del Tecnológico, se registran en cuentas de orden y se aplican al resultado del ejercicio en el momento en que el gasto se considera devengado de conformidad con la normatividad aplicable.

En los meses de junio y diciembre, se realizan inventarios de las existencias físicas valuadas a costo promedio, y de conformidad con la normatividad contable del Estado de México, las existencias al cierre del ejercicio se registran en Cuentas de Orden.

Cuentas de orden presupuestales

Cuentas deudoras

Ley de Ingresos Estimada	168,575.5
Presupuesto de egresos por ejercer de gastos de funcionamiento	1,632.3
Presupuesto de egresos por ejercer de transferencias, asignaciones, subsidios y otras ayudas	1.3
Presupuesto de egresos por ejercer de intereses, comisiones y otros	2,451.5
Presupuesto de egresos por ejercer de bienes muebles	12,743.1
Presupuesto de egresos comprometido de gastos de funcionamiento	0
Presupuesto de egresos comprometido de bienes muebles, inmuebles e intangibles	0
Presupuesto de egresos devengado de gastos de funcionamiento	3,017.3
Presupuesto de egresos devengado de gastos de transferencias, asignaciones, subsidios y otras ayudas	38
Presupuesto de egresos devengado de gastos de bienes muebles, inmuebles e intangibles	0
Presupuesto de egresos pagado de gastos de funcionamiento	134,080.3
Presupuesto de egresos pagado de gastos de transferencias, asignaciones, subsidios y otras ayudas	11,367.7
Presupuesto de egresos pagado de intereses, comisiones y otros	6,422.5
Presupuesto de egresos pagado de bienes muebles	6,821.1

Cuentas acreedoras	
Ley de Ingresos por Ejecutar	17,606.7
Ley de Ingresos Devengada	0
Ley de Ingresos Recaudada	150,968.8
Presupuesto de Egresos Aprobado de gastos de funcionamiento	138,730.1
Presupuesto de Egresos Aprobado de transferencias, asignaciones, subsidios y otras ayudas	1,407.1
Presupuesto de Egresos Aprobado de intereses, comisiones y otros	8,874.0
Presupuesto de Egresos Aprobado de bienes muebles	19,564.25

NOTAS DE GESTIÓN ADMINISTRATIVA

1. INTRODUCCIÓN

Los estados financieros del Tecnológico proveen de información financiera a los principales usuarios de la misma, al Congreso y a los ciudadanos.

El objetivo de estas notas es la revelación del contexto y de los aspectos económicos financieros más relevantes que influyeron en las decisiones del período, y que fueron considerados en la elaboración de los estados financieros para la mayor comprensión de los mismos y sus particularidades.

De esta manera, se informa y explica la respuesta del Tecnológico a las condiciones relacionadas con la información financiera de cada período de gestión; además, de exponer aquellas políticas que podrían afectar la toma de decisiones en períodos posteriores.

2. PANORAMA ECONÓMICO FINANCIERO

El ejercicio de los recursos del Tecnológico se limita al presupuesto anual calendarizado autorizado y a las ampliaciones presupuestales autorizadas por la Secretaría de Finanzas durante el ejercicio, por lo que el panorama económico dependerá de las medidas de contención del gasto que pudiera establecer el Gobierno del Estado de México para los ejercicios subsecuentes, considerando las circunstancias económicas actuales que prevalecen en el País.

3. AUTORIZACIÓN E HISTORIA

Constitución y cambios en su estructura

a). -Fecha de creación

El Tecnológico de Estudios Superiores de Cuautitlán Izcalli (TESCI), se creó como un Organismo Público Descentralizado del Gobierno del Estado de México, mediante Decreto Número 44, emitido por el Poder Ejecutivo del Estado de México, publicado en el Periódico Oficial del Gobierno del Estado de México de fecha 29 de agosto de 1997, con personalidad jurídica y patrimonio propios.

b). -Principales cambios en su estructura

Durante el ejercicio 2019 no se presentaron cambios en la estructura orgánica del Tecnológico.

4. ORGANIZACIÓN Y OBJETO SOCIAL

a). - Objeto social

El Tecnológico de Estudios Superiores de Cuautitlán Izcalli tiene como objetivos:

- Formar profesionales, docentes e investigadores aptos para la aplicación y generación de conocimientos con la capacidad crítica y analítica en la solución de problemas, con sentido innovador que incorpore los avances científicos y tecnológicos al ejercicio responsable de la profesión de acuerdo a los requerimientos del entorno, el Estado y el País.
- Realizar investigaciones científicas y tecnológicas que permitan el avance del conocimiento, el desarrollo de la enseñanza tecnológica y el mejor aprovechamiento social de los recursos naturales y materiales que contribuyan a la elevación de la calidad de vida comunitaria.
- Colaborar con los sectores público, privado y social en la consolidación del desarrollo tecnológico y social de la comunidad.
- Realizar programas de vinculación con los sectores público, privado y social que contribuyan a la consolidación del desarrollo tecnológico y social.
- Realizar el proceso de enseñanza-aprendizaje con actividades curriculares debidamente planeadas y ejecutadas.
- Promover la cultura regional, estatal, nacional y universal, especialmente de carácter tecnológico.

b). - Principal actividad

Impartir educación superior de carácter tecnológico en las áreas industriales y de servicios, así como educación de superación académica alterna y de actualización; desarrollar y promover actividades culturales y deportivas, que contribuyan al desarrollo del educando.

c). - Ejercicio fiscal

El ejercicio fiscal del Tecnológico es del 1 de enero al 31 de diciembre de cada año.

d). - Régimen jurídico

El Tecnológico de Estudios Superiores de Cuautitlán Izcalli (TESCI), se creó como un Organismo Público Descentralizado de Carácter Estatal, con personalidad jurídica y patrimonio propios, mediante Decreto de la "LIII" Legislatura del Estado de México, publicado en la "Gaceta del Gobierno" No. 44 el 29 de agosto de 1997.

e). -Consideraciones fiscales del ente

El Tecnológico de Estudios Superiores de Cuautitlán Izcalli (TESCI), no está sujeto al pago del Impuesto Sobre la Renta, de acuerdo al Artículo 79 de esa Ley, por considerarse como una entidad no contribuyente de este impuesto, por ser un Organismo Público Descentralizado del Gobierno del Estado de México, únicamente tiene obligaciones como retenedor de impuestos federales a cargo de personas físicas o morales con las que realice operaciones.

Es causante de forma directa y en su carácter de retenedor de las cuotas al Instituto de Seguridad Social del Estado de México y Municipios.

También es causante en forma directa y como retenedor del Impuesto Sobre Erogaciones por Remuneraciones al Trabajo Personal (ISERTP)

f). -Estructura organizacional básica

La estructura del Tecnológico está conformada por la Junta Directiva como máximo Órgano de Gobierno, un Patronato, el Director General, el Consejo Consultivo Académico, una Contraloría Interna, la Unidad de Difusión, 2 Direcciones de Área, 5 Subdirecciones, 8 Divisiones de Carrera y 11 Jefaturas de Departamento.

g). -Fideicomisos, mandatos y análogos de los cuales es fideicomitente o fideicomisario

El Tecnológico no tiene constituido Fideicomiso alguno.

5. BASES DE PREPARACIÓN DE LOS ESTADOS FINANCIEROS

a). -Normatividad Contable Gubernamental

Los estados financieros son formulados de conformidad con las disposiciones en materia de información financiera establecidas en la Ley General de Contabilidad Gubernamental, así como con la normatividad establecida por el Consejo Nacional de Armonización Contable (CONAC) y en las bases y criterios contables establecidos en el Manual Único de Contabilidad Gubernamental para las Dependencias y Entidades Públicas del Gobierno y Municipios del Estado de México.

A partir del 1 de enero de 2009 entró en vigor la Ley General de Contabilidad Gubernamental, la cual tiene por objeto que los entes públicos apliquen la nueva ley, para facilitar el registro y la fiscalización de los activos, pasivos, ingresos y gastos y en general para contribuir a medir la eficacia, economía y eficiencia del gasto e ingresos públicos, así como la determinación de la valuación del estado del patrimonio y su expresión en los estados financieros. A partir del 1 de enero de 2011 el Tecnológico, ha adoptado los lineamientos aplicables en la Ley General de Contabilidad Gubernamental.

b). -Reconocimiento de los efectos de la inflación en la información financiera

Los estados financieros fueron preparados, sobre la base del costo histórico original, modificado hasta el 31 de diciembre de 2007, con los efectos de la inflación, conforme a las disposiciones normativas establecidas en la circular de la información Financiera para el Reconocimiento de los Efectos de la inflación, que deben utilizar las Entidades del Sector Auxiliar del Gobierno del Estado de México. Esta norma establece únicamente, la actualización de los inmuebles, mobiliario y equipo, así como la depreciación acumulada del ejercicio, mediante el método de Ajustes por cambios en el Nivel General de Precios a la fecha del balance.

A partir del ejercicio terminado al 31 de diciembre de 2008 tomando como referencia la NIF B – 10 emitida por el consejo mexicano para la investigación y desarrollo de Normas de la información Financiera, A.C., y considerando que

en los últimos 7 años la inflación no ha rebasado el 10% anual, se decidió no aplicar el procedimiento de revaluación de los bienes muebles e inmuebles.

c). - Postulados básicos

Los estados financieros son preparados considerando los postulados básicos de contabilidad gubernamental establecidos en el Manual Único de Contabilidad Gubernamental para las Dependencias y Entidades Públicas del Gobierno y Municipios del Estado de México. Sobre las mismas bases de registro utilizadas en el ejercicio anterior.

6. POLÍTICAS DE CONTABILIDAD SIGNIFICATIVAS

a). -Efectivo y equivalentes

Se encuentra representado por efectivo, depósitos en cuentas de cheques e inversiones temporales, valuados a su valor nominal.

b). -Derechos a recibir efectivo o equivalentes

Los Derechos por recibir efectivo o equivalentes están representados por anticipos para gastos pendientes de comprobar y subsidios por cobrar.

Las cuentas de dudosa recuperación se cargan directamente a los resultados del ejercicio que resulten incobrables.

c). - Terrenos

Este renglón se integra por el valor del terreno en el cual se encuentran asentadas las instalaciones del Tecnológico, el registro contable se realizó con base en un avalúo efectuado por el IGCEM, así como por el acta de entrega-recepción del edificio expedida por el CAPFCE, siguiendo las políticas de registro establecidas en el Manual Único de Contabilidad Gubernamental para las Dependencias y Entidades Públicas del Gobierno y Municipios del Estado de México, sin que el TESCO cuente con la escritura que avale la propiedad del terreno, en virtud de que el propietario del mismo es el Gobierno del Estado de México. A la fecha de este informe, se tiene en proceso la firma con la Secretaria de Finanzas del Gobierno del Estado de México, un contrato de comodato para el uso del terreno. Por lo anterior, el patrimonio del Tecnológico, eventualmente se vería disminuido por el valor registrado del terreno que asciende a 5 millones 783.6 miles de pesos.

d). -Inmuebles, Maquinaria y Equipo

Los Inmuebles, Maquinaria y Equipo se registran inicialmente a su costo de adquisición o construcción, en el caso de bienes donados, a su valor de avalúo. Hasta el 31 de diciembre de 2007 los saldos fueron actualizados al final del ejercicio mediante la aplicación de los factores derivados del Índice Nacional de Precios al Consumidor.

e). -Depreciación

La depreciación se calcula bajo el método de línea recta sobre los saldos mensuales, de los activos fijos (al costo para las inversiones hechas a partir del 2008 y a valor actualizado para las inversiones efectuadas hasta el 31 de diciembre de 2007).

f). - Operaciones en el extranjero

El Tecnológico no tiene celebradas operaciones en moneda extranjera, cuando se adquieren bienes y/o servicios que los proveedores tengan que importar del extranjero, estos son facturados al Tecnológico en moneda nacional.

g). - Inversión en acciones en el Sector Paraestatal

No se tienen contratadas inversiones en acciones en el Sector Estatal.

h). - Sistema y método de valuación de inventarios y costo de lo vendido

Los materiales y suministros por concepto de bienes de consumo, para el mantenimiento y los servicios generales que requiere la operación de las Unidades Administrativas del Tecnológico, se registran en cuentas de orden a costo promedio y se aplican al resultado del ejercicio en el momento en que el gasto se considera devengado de conformidad con la normatividad aplicable.

i). - Reserva Actuarial

De conformidad con la política de contabilidad gubernamental del Estado de México, Las indemnizaciones y compensaciones de retiro y primas de antigüedad que tuviera que pagar el Tecnológico, en ciertos casos de despido o renuncia de su personal, las reconoce en los egresos del ejercicio en que se paguen debido a que es en ese momento cuando se afecta el presupuesto de egresos del ejercicio, efectuando las adecuaciones presupuestarias correspondientes. Por lo anterior no se tiene establecida una reserva actuarial para reconocer los beneficios a empleados por concepto del valor presente de los ingresos esperados comparado con el valor presente de la estimación de gastos tanto de los beneficios actuales como futuros.

j). -Provisiones y reservas

No se tienen establecidas provisiones y/o reservas de ningún tipo.

k). -Cambios en políticas contables y corrección de errores

Al 31 de diciembre de 2019 no se han presentado cambios en la aplicación de las políticas contables ni se han tenido correcciones de errores que hayan afectado los registros contables.

l). -Reclasificaciones

Al mes de diciembre de 2019, no se han presentado cambios en la aplicación de las políticas contables ni se han tenido correcciones de errores que hayan afectado los registros contables

m). -Depuración y cancelación de saldos

El efecto de las depuraciones o cancelación de saldos deudores o acreedores son registrados en los resultados del ejercicio en que se conocen.

7. POSICIÓN EN MONEDA EXTRANJERA Y PROTECCIÓN POR RIESGO CAMBIARIO

No Aplica.

8. REPORTE ANALÍTICO DEL ACTIVO

a) Tasas de depreciación

Las tasas de depreciación utilizadas son las siguientes:

CONCEPTO	
Edificios	2%
Equipo de cómputo	20%
Equipo de transporte	10%
Mobiliario y Equipo	3%
Equipo de laboratorio	10%
Maquinaria y equipo	10%
Equipo diverso	10%

b). -Gastos de Investigación y Desarrollo

Al 31 de diciembre de 2019 no se han realizado gastos de investigación y desarrollo que ameritaran ser capitalizados.

c). - Valor activado de los activos construidos

El Tecnológico no cuenta con este tipo de operaciones

d). -Circunstancias de carácter significativo que afecten el activo

Los activos del TESCOI están libres de todo gravamen y no se tienen activos cedidos en garantía.

e). -Desmantelamiento de activos

El TESCOI no cuenta con este tipo de operaciones

9. FIDEICOMISOS, MANDATOS Y ANÁLOGOS

El Tecnológico no tiene contratados fideicomisos o mandatos análogos de ninguna especie.

10. REPORTE DE RECAUDACIÓN

Al mes de diciembre el Tecnológico ha obtenido ingresos por servicios escolares, por 49 millones 118.5 miles de pesos; por rendimientos financieros y otros ingresos por 1 millón 842.7 miles de pesos; subsidio estatal y subsidio federal por 96 millones 966.57 miles de pesos.

11. INFORMACIÓN SOBRE LA DEUDA Y EL REPORTE ANALÍTICO DE LA DEUDA

No se tiene contratada deuda con instituciones bancarias, los adeudos del Tecnológico son con proveedores de bienes y servicios, contratistas e impuestos retenidos.

12. CALIFICACIONES OTORGADAS

No Aplica.

13. PROCESO DE MEJORA**a). - Principales políticas de control interno**

Los registros contables se realizan de conformidad con las disposiciones establecidas en la Ley General de Contabilidad Gubernamental, normatividad establecida por el CONAC, en el Manual Único de Contabilidad Gubernamental y se apoya en los manuales de procedimientos establecidos en el Sistema de Gestión Integral del TESCOI.

b). -Medidas de Desempeño financiero, metas y alcance

El ejercicio de los recursos del Tecnológico se limita al presupuesto anual calendarizado autorizado y a las ampliaciones presupuestales autorizadas por la Secretaría de Finanzas durante el ejercicio y considerando su objeto social, no es posible definir medidas de desempeño financiero; el cumplimiento de metas se ofrece en el apartado de Información Programática.

14.- INFORMACIÓN POR SEGMENTOS

No Aplica

15 EVENTOS POSTERIORES AL CIERRE

No Aplica.

16. PARTES RELACIONADAS

No Aplica.

17. RESPONSABILIDAD SOBRE LOS ESTADOS FINANCIEROS

“Bajo protesta de decir verdad declaramos que los Estados Financieros y sus notas, son razonablemente correctos y son responsabilidad del emisor”



MTRO. FRANCISCO MEDRANO RUVALCABA
Director General



C.P OSCAR YNGWIE VIEYRA MARTÍNEZ
Subdirector de Administración

El dictamen de los Estados Financieros correspondiente al 31 de diciembre de 2019, estuvo a cargo del Despacho Aguilar Valdez Y Asociados, S.C. el cual informó que los Estados Financieros están preparados, en todos los aspectos materiales, de conformidad con las disposiciones en materia de información financiera que están establecidas en la Ley General de Contabilidad Gubernamental y en las bases y criterios contables establecidos en el Manual Único de Contabilidad Gubernamental para las Dependencias y Entidades Públicas del Gobierno y Municipios del Estado de México.



TESCI

INFORMACIÓN

PRESUPUESTARIA

CUENTA PÚBLICA DEL GOBIERNO, ORGANISMOS AUXILIARES Y AUTÓNOMOS DEL ESTADO DE MÉXICO 2019

Tecnológico de Estudios Superiores de Cuautitlán Izcalli
Estado Analítico de Ingresos
Del 1 de Enero al 31 de Diciembre de 2019
(Miles de Pesos)

Rubro de Ingresos	Ingreso					Diferencia (6= 5 - 1)
	Estimado	Ampliaciones y Reducciones	Modificado	Devengado	Recaudado	
	(1)	(2)	(3= 1 + 2)	(4)	(5)	
Impuestos			0			0
Cuotas y Aportaciones de Seguridad Social			0			0
Contribuciones de Mejoras			0			0
Derechos			0			0
Productos			0			0
Aprovechamientos			0	1,842.7	1,842.7	1,842.7
Ingresos por Ventas de Bienes, Prestación de Servicios y Otros Ingresos			0			0
Participaciones, Aportaciones, Convenios, Incentivos Derivados de la Colaboración Fiscal y Fondos Distintos de Aportaciones			0			0
Transferencias, Asignaciones, Subsidios y Subvenciones, y Pensiones y Jubilaciones	159,228.6	472.9	159,701.5	146,084.9	146,084.9	-13,143.7
Ingresos Derivados de Financiamientos		8,874.1	8,874.1	3,041.2	3,041.2	3,041.2
Total	159,228.6	9,347.0	168,575.6	150,968.8	150,968.8	-8,259.8
				Ingresos excedentes¹		-8,259.8

Estado Analítico de Ingresos por Fuente de Financiamiento	Ingreso					Diferencia (6= 5 - 1)
	Estimado	Ampliaciones y Reducciones	Modificado	Devengado	Recaudado	
	(1)	(2)	(3= 1 + 2)	(4)	(5)	
Ingresos del Poder Ejecutivo Federal o Estatal y de los Municipios	0	0	0	0	0	0
Impuestos			0			0
Cuotas y Aportaciones de Seguridad Social			0			0
Contribuciones de Mejoras			0			0
Derechos			0			0
Productos ¹			0			0
Aprovechamientos ²			0			0
Participaciones, Aportaciones, Convenios, Incentivos Derivados de la Colaboración Fiscal y Fondos Distintos de Aportaciones			0			0
Transferencias, Asignaciones, Subsidios y Subvenciones, y Pensiones y Jubilaciones			0			0
Ingresos de los Entes Públicos de los Poderes Legislativo y Judicial, de los Órgaos Autónomos y del Sector Paraestatal o Paramunicipal, así como de las empresas Productivas del Estado	159,228.6	472.9	159,701.5	147,927.6	147,927.6	-11,301.0
Cuotas y Aportaciones de Seguridad Social			0			0
Productos ¹			0			0
Ingresos por Ventas de Bienes, Prestación de Servicios y Otros Ingresos ³			0	1,842.7	1,842.7	1,842.7
Transferencias, Asignaciones, Subsidios y Subvenciones, y Pensiones y Jubilaciones	159,228.6	472.9	159,701.5	146,084.9	146,084.9	-13,143.7
Ingresos Derivados de Financiamiento	0	8,874.1	8,874.1	3,041.2	3,041.2	3,041.2
Ingresos Derivados de Financiamientos		8,874.1	8,874.1	3,041.2	3,041.2	3,041.2
Total	159,228.6	9,347.0	168,575.6	150,968.8	150,968.8	-8,259.8

¹ Incluye intereses que generan las cuentas bancarias de los entes públicos en productos.

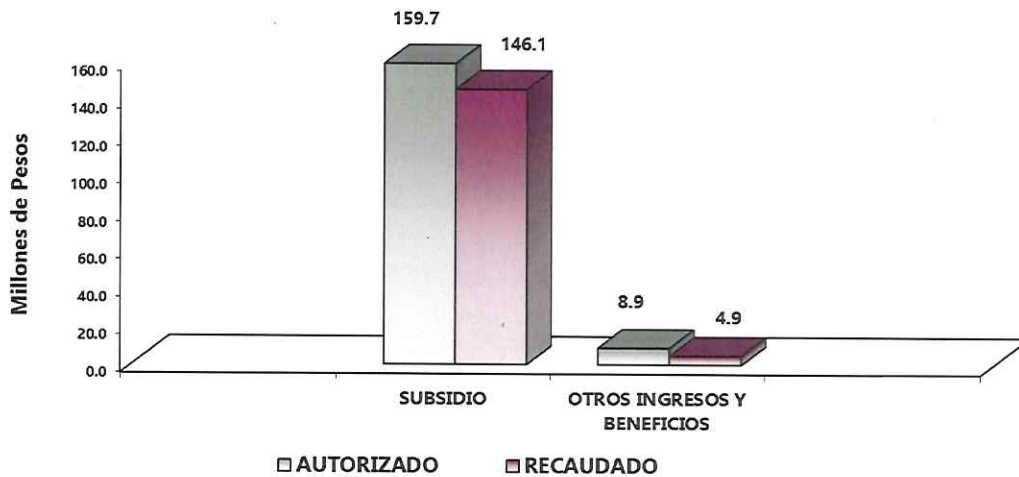
² Incluye donativos en efectivo del Poder Ejecutivo, entre otros aprovechamientos.

³ Se refiere a los ingresos propios obtenidos por los Poderes Legislativo y Judicial, los Órganos Autónomos y las entidades de la administración pública paraestatal y paramunicipal, por sus actividades diversas inherentes a su operación que generan recursos y que no sean ingresos por venta de bienes o prestación de servicios, tales como donativos en efectivo, entre otros.

TESCI

Tecnológico de Estudios Superiores de Cuauttlán Izcalli
INGRESOS
(Miles de Pesos)

INGRESOS	PREVISTO	PRESUPUESTO 2019		TOTAL AUTORIZADO	RECAUDADO	VARIACIÓN	
		ASIGNACIONES Y/O AMPLIACIONES	REDUCCIONES Y/O DISMINUCIONES			IMPORTE	%
INGRESOS DE GESTIÓN	.0	.0	.0	.0	.0	.0	#DIV/0!
Ingresos por Venta de Bienes y Servicios				.0			#DIV/0!
Derechos				.0			#DIV/0!
PARTICIPACIONES, APORTACIONES, TRANSFERENCIAS, ASIGNACIONES, SUBSIDIOS Y OTRAS AYUDAS	159,228.6	2,112.5	1,639.6	159,701.5	146,222.9	13,478.6	8.4
Subsidio	159,228.6	2,112.5	1,639.6	159,701.5	146,222.9	13,478.6	8.4
Ramo 12				.0			
OTROS INGRESOS Y BENEFICIOS	.0	8,874.1	.0	8,874.1	4,745.9	4,128.2	46.5
Ingresos Financieros				.0	1,842.7	-1,842.7	#DIV/0!
Pasivos que se Generen como Resultado de Erogaciones que se Devengan en el Ejercicio Fiscal pero que queden Pendientes de Liquidar al Cierre del Mismo				.0	2,906.7	-2,806.7	
Ingresos Diversos				.0	96.5	-96.5	#DIV/0!
Disponibilidades de Ejercicios Anteriores		8,874.1		8,874.1		8,874.1	100.0
SUBTOTAL	159,228.6	10,986.6	1,639.6	168,575.6	150,968.8	17,606.8	10.4
Programa de Acciones para el Desarrollo (PAD)	.0	.0	.0	.0	.0	.0	#DIV/0!
Ramo 33				.0		.0	
PAD				.0		.0	#DIV/0!
Ramo 23				.0		17,606.8	
TOTAL	159,228.6	10,986.6	1,639.6	168,575.6	150,968.8	17,606.8	10.4



NOTAS AL PRESUPUESTO DE INGRESOS

INGRESOS

Se previó recaudar ingresos por 159 millones 228.6 miles de pesos, se dieron ampliaciones y reducciones netas durante el ejercicio por 9 millones 347.0 miles de pesos de más, obteniendo un total autorizado de 168 millones 575.6 miles de pesos. El importe recaudado fue por 150 millones 968.8 miles de pesos por lo que tuvo una variación de menos por 17 millones 606.8 miles de pesos, lo que representa un 10 por ciento menos respecto al monto previsto.

TRANSFERENCIAS, ASIGNACIONES SUBSIDIOS Y OTRAS AYUDAS

Del previsto por 159 millones 228.6 miles de pesos, se tuvieron ampliaciones y reducciones presupuestales netas por 334.9 miles de pesos, por lo que se determinó un ingreso autorizado por 159 millones 563.5 miles de pesos, de los cuales se recaudaron ingresos por 146 millones 084.9 miles de pesos, recaudando un 8% del importe total autorizado.

INGRESOS DERIVADOS DE FINANCIAMIENTO

Para este rubro no se tenía previsto recaudar ingresos, sin embargo, se recaudaron ingresos por un monto total de 1 millón 842.7 miles de pesos.

TESCI

Tecnológico de Estudios Superiores de Cuautitlán Izcalli
Estado Analítico del Ejercicio del Presupuesto de Egresos
Clasificación por Objeto del Gasto (Capítulo y Concepto)
Del 1 de Enero al 31 de Diciembre de 2019
(Miles de Pesos)

Concepto	Egresos					Subejercicio 6 = (3 - 4)
	Aprobado	Ampliaciones/ (Reducciones)	Modificado	Devengado	Pagado	
	1	2	3 = (1 + 2)	4	5	
Servicios Personales	88,700.1	2,545.6	91,245.7	91,242.9	91,242.9	2.8
Remuneraciones al Personal de Carácter Permanente	55,845.6	-	48,480.7	48,480.7	48,480.7	-
Remuneraciones al Personal de Carácter Transitorio	15,493.9	5,751.3	21,245.2	21,245.2	21,245.2	-
Remuneraciones Adicionales y Especiales	9,332.8	2,539.8	11,972.6	11,972.6	11,972.6	-
Seguridad Social	6,609.0	1,697.4	8,306.4	8,306.4	8,306.4	-
Otras Prestaciones Sociales y Económicas	-	-	-	-	-	-
Provisiones	1,418.8	178.0	1,240.8	1,238.0	1,238.0	2.8
Pago de Estímulos a Servidores Públicos	-	-	-	-	-	-
Materiales y Suministros	13,130.0	1,707.1	11,422.9	11,197.6	10,677.5	225.3
Materiales de Administración, Emisión de Documentos y Artículos Oficiales	4,150.6	19.5	4,170.1	3,945.3	3,425.3	224.8
Alimentos y Utensilios	-	2.6	2.6	2.6	2.6	-
Materiales Primas y Materiales de Producción y Comercialización	-	-	-	-	-	-
Materiales y Artículos de Construcción y de Reparación	5,488.2	3,687.6	1,800.6	1,800.1	1,800.1	0.5
Productos Químicos, Farmacéuticos y de Laboratorio	183.0	38.8	144.2	144.2	144.2	-
Combustibles, Lubrificantes y Aditivos	1,297.4	256.5	1,553.9	1,553.9	1,553.9	-
Vestuario, Blancos, Prendas de Protección y Artículos Deportivos	564.1	1,147.1	1,711.2	1,711.2	1,711.2	-
Materiales y Suministros Para Seguridad	-	-	-	-	-	-
Herramientas, Refacciones y Accesorios Menores	1,446.7	593.6	2,040.3	2,040.3	2,040.2	-
Servicios Generales	36,216.6	155.1	36,061.5	34,657.3	32,160.0	1,404.2
Servicios Básicos	4,693.0	1,452.9	6,145.9	5,744.5	5,672.9	401.4
Servicios de Arrendamiento	1,126.2	83.5	1,042.7	954.1	954.1	88.6
Servicios Profesionales, Científicos, Técnicos y Otros Servicios	4,034.9	562.0	4,596.9	4,275.1	4,135.1	321.8
Servicios Financieros, Bancarios y Comerciales	1,164.0	62.6	1,226.6	1,226.3	1,226.3	0.3
Servicios de Instalación, Reparación, Mantenimiento y Conservación	12,900.6	2,182.0	10,718.6	10,587.3	8,586.4	131.3
Servicios de Comunicación Social y Publicidad	823.7	317.8	505.9	453.3	453.3	52.6
Servicios de Traslado y Viáticos	1,586.6	947.2	639.4	591.5	591.5	47.9
Servicios Oficiales	671.1	150.4	520.7	476.4	476.4	44.3
Otros Servicios Generales	9,216.5	1,448.3	10,664.8	10,348.8	10,064.0	316.0
Transferencias, Asignaciones, Subsidios y Otras Ayudas	1,269.1	138.0	1,407.1	1,405.8	1,367.8	1.3
Transferencias Internas y Asignaciones al Sector Público	-	-	-	-	-	-
Transferencias al Resto del Sector Público	-	-	-	-	-	-
Subsidios y Subvenciones	-	-	-	-	-	-
Ayudas Sociales	1,269.1	138.0	1,407.1	1,405.8	1,367.8	1.3
Pensiones y Jubilaciones	-	-	-	-	-	-
Transferencias a Fideicomisos, Mandatos y Otros Análogos	-	-	-	-	-	-
Transferencias a la Seguridad Social	-	-	-	-	-	-
Donativos	-	-	-	-	-	-
Transferencias al Exterior	-	-	-	-	-	-
Bienes Muebles, Inmuebles e Intangibles	19,912.8	348.5	19,564.3	6,821.1	6,821.1	12,743.2
Mobiliario y Equipo de Administración	10,340.2	4,344.4	5,995.8	1,160.0	1,160.0	4,835.8
Mobiliario y Equipo Educativo y Recreativo	79.6	2,531.6	2,611.2	2,354.1	2,354.1	257.1
Equipo e Instrumental Médico y de Laboratorio	8,418.2	767.9	7,650.3	-	-	7,650.3
Vehículos y Equipo de Transporte	-	-	-	-	-	-
Equipo de Defensa y Seguridad	-	-	-	-	-	-
Maquinaria, Otros Equipos y Herramientas	525.7	1,742.4	2,268.1	2,268.1	2,268.1	-
Activos Biológicos	-	-	-	-	-	-
Bienes Inmuebles	-	-	-	-	-	-
Activos Intangibles	549.1	489.8	1,038.9	1,038.9	1,038.9	-
Inversión Pública	-	-	-	-	-	-
Obra Pública en Bienes de Dominio Público	-	-	-	-	-	-
Obra Pública en Bienes Propios	-	-	-	-	-	-
Proyectos Productivos y Acciones de Fomento	-	-	-	-	-	-
Inversiones Financieras y Otras Provisiones	-	-	-	-	-	-
Inversiones Para el Fomento de Actividades Productivas	-	-	-	-	-	-
Acciones y Participaciones de Capital	-	-	-	-	-	-
Compra de Títulos y Valores	-	-	-	-	-	-
Concesión de Préstamos	-	-	-	-	-	-
Inversiones en Fideicomisos, Mandatos y Otros Análogos	-	-	-	-	-	-
Otras Inversiones Financieras	-	-	-	-	-	-
Provisiones para Contingencias y Otras Erogaciones Especiales	-	-	-	-	-	-
Participaciones y Aportaciones	-	-	-	-	-	-
Participaciones	-	-	-	-	-	-
Aportaciones	-	-	-	-	-	-
Convenios	-	-	-	-	-	-
Deuda Pública	-	8,874.1	8,874.1	6,422.5	6,422.5	2,451.6
Amortización de la Deuda Pública	-	-	-	-	-	-
Intereses de la Deuda Pública	-	-	-	-	-	-
Comisiones de la Deuda Pública	-	-	-	-	-	-
Gastos de la Deuda Pública	-	-	-	-	-	-
Costo por Coberturas	-	-	-	-	-	-
Apoyos Financieros	-	-	-	-	-	-
Adeudos de Ejercicios Fiscales Anteriores (Adofas)	-	8,874.1	8,874.1	6,422.5	6,422.5	2,451.6
Total del Gasto	159,228.6	9,347.0	168,575.6	151,747.2	148,691.8	16,828.4

Tecnológico de Estudios Superiores de Cuautitlán Izcalli
Estado Analítico del Ejercicio del Presupuesto de Egresos
Clasificación Económica (por Tipo de Gasto)
Del 1 de Enero al 31 de Diciembre de 2019
(Miles de Pesos)

Concepto	Egresos					Subejercicio 6 = (3 - 4)
	Aprobado	Ampliaciones/ (Reducciones)	Modificado	Devengado	Pagado	
	1	2	3 = (1 + 2)	4	5	
Gasto Corriente	139,315.8	821.4	140,137.2	138,503.6	135,448.2	1,633.6
Gasto de Capital	19,912.8	-	19,564.3	6,821.1	6,821.1	12,743.2
Amortización de la Deuda y Disminución de Pasivos	-	8,874.1	8,874.1	6,422.5	6,422.5	2,451.6
Pensiones y Jubilaciones			-			-
Participaciones			-			-
Total del Gasto	159,228.6	9,347.0	168,575.6	151,747.2	148,691.8	16,828.4

Tecnológico de Estudios Superiores de Cuautitlán Izcalli
Estado Analítico del Ejercicio del Presupuesto de Egresos
Clasificación Administrativa
Del 1 de Enero al 31 de Diciembre de 2019
(Miles de Pesos)

Concepto	Egresos					Subejercicio 6 = (3 - 4)
	Aprobado	Ampliaciones/ (Reducciones)	Modificado	Devengado	Pagado	
	1	2	3 = (1 + 2)	4	5	
Entidades Paraestatales y Fideicomisos No Empresariales y No Financieros	159,228.6	9,347.0	168,575.6	151,747.2	148,691.8	16,828.4
Instituciones Públicas de Seguridad Social	-	-	-	-	-	-
Entidades Paraestatales Empresariales No Financieras con Participación Estatal Mayoritaria	-	-	-	-	-	-
Entidades Paraestatales Empresariales Financieras Monetarias con Participación Estatal Mayoritaria	-	-	-	-	-	-
Entidades Paraestatales Empresariales Financieras No Monetarias con Participación Estatal Mayoritaria	-	-	-	-	-	-
Fideicomisos Financieros Públicos con Participación Estatal Mayoritaria	-	-	-	-	-	-
Total del Gasto	159,228.6	9,347.0	168,575.6	151,747.2	148,691.8	16,828.4

T E S C I

Tecnológico de Estudios Superiores de Cuautitlán Izcalli
 Estado Analítico del Ejercicio del Presupuesto de Egresos
 Clasificación Administrativa
 Del 1 de Enero al 31 de Diciembre de 2019
 (Miles de Pesos)

Concepto	Egresos					Subejercicio
	Aprobado	Ampliaciones/ (Reducciones)	Modificado	Devengado	Pagado	
	1	2	3 = (1 + 2)	4	5	
210C100000 Tecnológico De Estudios Superiores De Cuautitlán Izcalli	159,228.6	9,347.0	168,575.6	151,747.2	148,691.8	16,828.4
Total del Gasto	159,228.6	9,347.0	168,575.6	151,747.2	148,691.8	16,828.4

Tecnológico de Estudios Superiores de Cuautitlán Izcalli
 Estado Analítico del Ejercicio del Presupuesto de Egresos
 Clasificación Administrativa
 Del 1 de Enero al 31 de Diciembre de 2019
 (Miles de pesos)

Concepto	Egresos					Subejercicio
	Aprobado	Ampliaciones/ (Reducciones)	Modificado	Devengado	Pagado	
	1	2	3 = (1 + 2)	4	5	
Poder Ejecutivo	159,228.6	9,347.0	168,575.6	151,747.2	148,691.8	16,828.4
Poder Legislativo			-			-
Poder Judicial			-			-
Órganos Autónomos			-			-
Total del Gasto	159,228.6	9,347.0	168,575.6	151,747.2	148,691.8	16,828.4

CUENTA PÚBLICA DEL GOBIERNO, ORGANISMOS AUXILIARES Y AUTÓNOMOS DEL ESTADO DE MÉXICO 2019

Tecnológico de Estudios Superiores de Cuautitlán Izcalli
Estado Analítico del Ejercicio del Presupuesto de Egresos
Clasificación Funcional (Finalidad y Función)
Del 1 de Enero al 31 de Diciembre de 2019
(Miles de Pesos)

Concepto	Egresos					Subejercicio 6 = (3 - 4)
	Aprobado	Ampliaciones/ (Reducciones)	Modificado	Devengado	Pagado	
	1	2	3 = (1 + 2)	4	5	
Gobierno	-	-	-	-	-	-
Legislación	-	-	-	-	-	-
Justicia	-	-	-	-	-	-
Coordinación de la Política de Gobierno	-	-	-	-	-	-
Relaciones Exteriores	-	-	-	-	-	-
Asuntos Financieros y Hacendarios	-	-	-	-	-	-
Seguridad Nacional	-	-	-	-	-	-
Asuntos de Orden Público y de Seguridad Interior	-	-	-	-	-	-
Otros Servicios Generales	-	-	-	-	-	-
Desarrollo Social	159,228.6	472.9	159,701.5	145,324.7	142,269.3	14,376.8
Protección Ambiental	-	-	-	-	-	-
Vivienda y Servicios a la Comunidad	-	-	-	-	-	-
Salud	-	-	-	-	-	-
Recreación, Cultura y Otras Manifestaciones Sociales	-	-	-	-	-	-
Educación	159,228.6	472.9	159,701.5	145,324.7	142,269.3	14,376.8
Protección Social	-	-	-	-	-	-
Otros Asuntos Sociales	-	-	-	-	-	-
Desarrollo Económico	-	-	-	-	-	-
Asuntos Económicos, Comerciales y Laborales en General	-	-	-	-	-	-
Agropecuaria, Silvicultura, Pesca y Caza	-	-	-	-	-	-
Combustibles y Energía	-	-	-	-	-	-
Minería, Manufacturas y Construcción	-	-	-	-	-	-
Transporte	-	-	-	-	-	-
Comunicaciones	-	-	-	-	-	-
Turismo	-	-	-	-	-	-
Ciencia, Tecnología e Innovación	-	-	-	-	-	-
Otras Industrias y Otros Asuntos Económicos	-	-	-	-	-	-
Otras no Clasificadas en Funciones Anteriores	-	8,874.1	8,874.1	6,422.5	6,422.5	2,451.6
Transacciones de la Deuda Pública / Costo Financiero de la Deuda	-	-	-	-	-	-
Transferencias, Participaciones y Aportaciones entre Diferentes Niveles y Órdenes de Gobierno	-	-	-	-	-	-
Saneamiento del Sistema Financiero	-	-	-	-	-	-
Adeudos de Ejercicios Fiscales Anteriores	-	8,874.1	8,874.1	6,422.5	6,422.5	2,451.6
Total del Gasto	159,228.6	9,347.0	168,575.6	151,747.2	148,691.8	16,828.4

Tecnológico de Estudios Superiores de Cuautitlán Izcalli
Endeudamiento Neto
Del 1 de Enero al 31 de Diciembre de 2019
(Miles de Pesos)

Identificación de Crédito o Instrumento	Contratación/Colocación	Amortización	Endeudamiento Neto
	A	B	C = A - B
Créditos Bancarios			
	N/A		-
		-	
		-	
		-	
		-	
Total Créditos Bancarios		-	-
Otros Instrumentos de Deuda			
			-
			-
			-
			-
Total Otros Instrumentos de Deuda	-	-	-
TOTAL	-	-	-

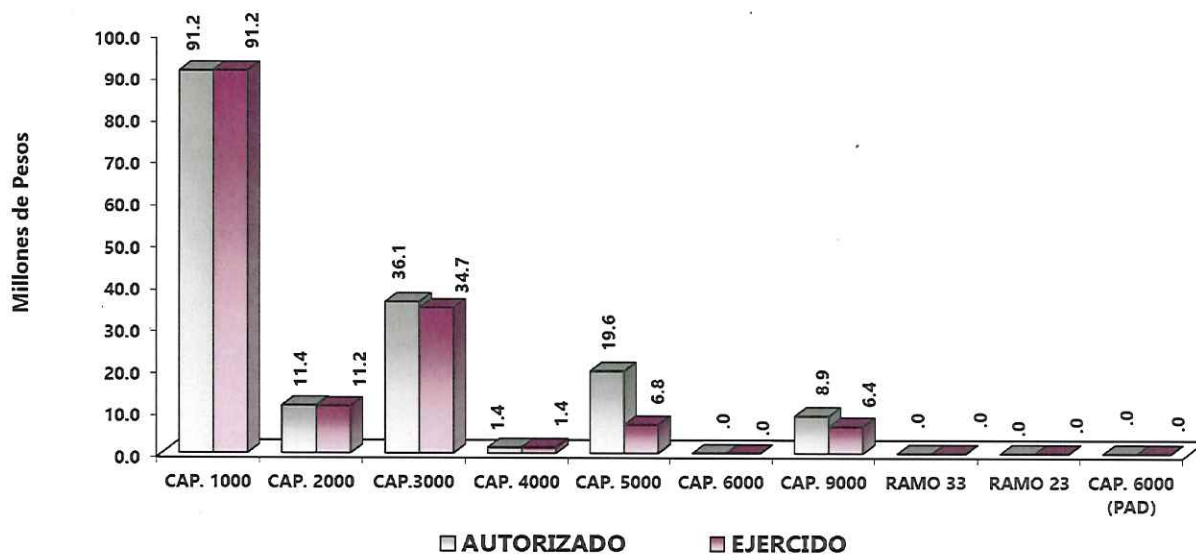
Tecnológico de Estudios Superiores de Cuautitlán Izcalli
Intereses de la Deuda
Del 1 de Enero al 31 de Diciembre de 2019
(Miles de Pesos)

Identificación de Crédito o Instrumento	Devengado	Pagado
Créditos Bancarios		
	N/A	
Total de Intereses de Créditos Bancarios		-
Otros Instrumentos de Deuda		
Total de Intereses de Otros Instrumentos de Deuda	-	-
TOTAL	-	-

CUENTA PÚBLICA DEL GOBIERNO, ORGANISMOS AUXILIARES Y AUTÓNOMOS DEL ESTADO DE MÉXICO 2019

Tecnológico de Estudios Superiores de Cuautitlán Izcalli
EGRESOS POR CAPÍTULO
(Miles de Pesos)

EGRESOS	PREVISTO	PRESUPUESTO 2019		TOTAL AUTORIZADO	EJERCIDO	VARIACIÓN	
		ASIGNACIONES Y/O AMPLIACIONES	REDUCCIONES Y/O DISMINUCIONES			IMPORTE	%
Servicios Personales	88,700.1	19,623.0	17,077.4	91,245.7	91,242.9	2.8	.0
Materiales y Suministros	13,130.0	6,118.4	7,825.5	11,422.9	11,197.6	225.3	2.0
Servicios Generales	36,216.6	7,789.4	7,944.5	36,061.5	34,657.3	1,404.2	3.9
Transferencias, Asignaciones, Subsidios y Otras Ayudas	1,269.1	138.0	0.0	1,407.1	1,405.8	1.3	.1
Bienes Muebles, Inmuebles e Intangibles	19,912.8	6,203.4	6,551.9	19,564.3	6,821.1	12,743.2	65.1
Inversión Pública	0.0	0.0	0.0	0.0	0.0	0.0	#DIV/0!
Deuda Pública	0.0	8,874.1	0.0	8,874.1	6,422.5	2,451.6	27.6
SUBTOTAL	159,228.6	48,746.3	39,399.3	168,575.6	151,747.2	16,828.4	10.0
Ramo 33				0.0		0.0	#DIV/0!
Ramo 23				0.0		0.0	#DIV/0!
Programa de Acciones para el Desarrollo (PAD)				0.0		0.0	#DIV/0!
TOTAL	159,228.6	48,746.3	39,399.3	168,575.6	151,747.2	16,828.4	10.0



NOTAS AL PRESUPUESTO DE EGRESOS

EGRESOS

Se tuvo un presupuesto inicial de 159 millones 228.6 miles de pesos, presentando ampliaciones y reducciones netas de más por 9 millones 347.0 miles de pesos, con lo que se determinó un presupuesto modificado de 168 millones 575.6 miles de pesos, de los cuales se ejercieron 151 millones 747.2 miles de pesos, obteniendo una variación de menos por 16 millones 828.4 miles de pesos, equivalente al 10 por ciento menos respecto al monto autorizado modificado.

SERVICIOS PERSONALES

El presupuesto autorizado inicial de este capítulo fue de 88 millones 700.1 miles de pesos, con ampliaciones y reducciones netas de más por 2 millones 545.6 miles de pesos, obteniendo un presupuesto modificado de 91 millones 245.7 miles de pesos. De dicha cantidad se ejercieron 91 millones 242.9 miles de pesos, obteniendo un subejercicio por 2.8 miles de pesos, lo que representa el 0.003 por ciento menos respecto al monto autorizado modificado.

MATERIALES Y SUMINISTROS

Se tuvo un autorizado inicial de 13 millones 130.0 miles de pesos, con ampliaciones y reducciones netas de menos por 1 millón 707.1 miles de pesos, alcanzando un presupuesto modificado por 11 millones 422.9 miles de pesos de los cuales se ejercieron 11 millones 197.6 miles de pesos, teniendo un subejercicio de 225.3 miles de pesos, equivalente al 2 por ciento menos, respecto al monto autorizado modificado.

SERVICIOS GENERALES

El presupuesto autorizado inicial de este capítulo fue de 36 millones 216.6 miles de pesos, con ampliaciones y reducciones netas de menos por 155.1 mil pesos, obteniendo un presupuesto modificado de 36 millones 061.5 miles de pesos. El importe ejercido fue por 34 millones 657.3 miles de pesos, obteniendo un subejercicio de 1 millón 404.2 miles de pesos, lo que representa el 3.9 por ciento menos, respecto al monto autorizado modificado.

TRANSFERENCIAS, ASIGNACIONES, SUBSIDIOS Y OTRAS AYUDAS

El presupuesto autorizado para este capítulo fue de 1 millón 269.1 miles de pesos con ampliaciones y reducciones netas de más por 138 mil pesos, con lo que se determinó un presupuesto modificado de 1 millón 407.1 miles de pesos. El importe ejercido fue por 1 millón 404.2 miles de pesos, lo que representa el 0.1 por ciento menos, respecto al monto autorizado modificado.

BIENES MUEBLES, INMUEBLES E INTANGIBLES

El presupuesto autorizado en este capítulo fue de 19 millones 912.8 miles de pesos con ampliaciones y reducciones netas de menos por 348.5 miles de pesos, con lo que se determinó un presupuesto modificado de 19 millones 564.3 miles de pesos, de los cuales se ejercieron recursos por un importe de 6 millones 821.1 miles de pesos, obteniendo un subejercido de 12 millones 743.2 miles de pesos, lo que representa el 65.1 por ciento menos respecto al monto autorizado modificado. La variación se justifica toda vez que no se recaudó en su totalidad la ley de ingresos estimada de recursos propios, por un 19.68% equivalente a \$12 millones 041.9 miles de pesos, ya que actualmente está en proceso la conclusión del Centro de Idiomas y esto limita la captación de recursos por incremento en la matrícula. Así mismo, no se ejecutó el recurso por pago de obra, quedando un subejercicio en las ADEFAS de \$2 millones 451.6 miles de pesos, debido a que el IMIFE no ha liberado las estimaciones de obra para su conclusión.

En términos de los Recursos Estatales, se reflejan en el presupuesto por ejercer, un importe de \$1 millón 436.6 miles de pesos, equivalente al 2.8% respecto a la ley de ingresos estimada de Recursos Estatales, ya que no fueron recaudados durante el ejercicio 2019.

DEUDA PÚBLICA

Se autorizaron dos ampliaciones para el pago de pasivos derivados de erogaciones devengadas y pendientes de ejercicios anteriores por 8 millones 874.1 miles de pesos. De dicha cantidad se ejercieron 6 millones 422.5 miles de pesos, obteniendo un subejercido por 2451.6 miles de pesos, lo que representa el 27.6 por ciento menos respecto al monto autorizado.

T E S C I

INFORMACIÓN PRESUPUESTAL

Tecnológico de Estudios Superiores de Cuautitlán Izcalli
EGRESOS POR OBJETO DEL GASTO
(Miles de Pesos)

CAPÍTULO Y OBJETO DEL GASTO	P R E S U P U E S T O 2 0 1 9					
	PREVISTO	ASIGNACIONES Y/O AMPLIACIONES	REDUCCIONES Y/O DISMINUCIONES	TOTAL AUTORIZADO	EJERCIDO	VARIACIÓN
SERVICIOS PERSONALES	88,700.1	19,623.0	17,077.4	91,245.7	91,242.9	2.8
Sueldo Base	55,845.6	5,418.6	12,783.5	48,480.7	48,480.7	.0
Becas para Médicos Residentes				.0		.0
Prima por Años de Servicio	3,455.1	1,976.1	52.7	5,378.5	5,378.5	.0
Prima de Antigüedad	.0	73.4	.0	73.4	73.4	.0
Prima Adicional por Permanencia en el Servicio				.0		.0
Prima Vacacional	2,758.9	715.0	181.0	3,292.9	3,292.9	.0
Aguinaldo	7,223.4	1,206.0	200.9	8,228.5	8,228.5	.0
Vacaciones no Disfrutadas por Finiquito	73.3	5.9	44.0	35.2	35.2	.0
Prima Dominical				.0		.0
Remuneraciones por Horas Extraordinarias				.0		.0
Compensación	1,108.3	497.5	15.8	1,590.0	1,590.0	.0
Compensación por Retabulación				.0		.0
Gratificación	.0	1,868.7	547.3	1,321.4	1,321.4	.0
Gratificación por Convenio	874.9	454.0	3.6	1,325.3	1,325.3	.0
Gratificación por Productividad				.0		.0
Estudios Superiores				.0		.0
Aportaciones de Servicio de Salud	4,114.8	1,538.1	35.0	5,617.9	5,617.9	.0
Aportaciones al Sistema Solidario de Reparto	3,093.0	1,131.3	55.8	4,168.5	4,168.5	.0
Aportaciones del Sistema de Capitalización Individual	869.4	105.5	51.1	923.8	923.8	.0
Aportaciones para financiar los gastos generales de administración del ITCAM	542.1	62.7	113.2	491.6	491.6	.0
Aportaciones para Riesgo de Trabajo	570.7	192.2	45.1	717.8	717.8	.0
Seguros y Fianzas	142.8	.0	89.7	53.1	53.1	.0
Cuotas para Fondo de Retiro	75.1	226.5	.0	301.6	301.6	.0
Seguro de Separación Individualizado	750.8	15.5	247.2	519.1	519.1	.0
Liquidaciones por Indemnizaciones, por Sueldos y Salarios Caidos	412.6	.0	412.6	.0	.0	.0
Prima por Jubilación				.0		.0
Becas para Hijos de Trabajadores Sindicalizados				.0		.0
Días Cívicos y Económicos	23.5	761.5	2.8	782.2	782.2	.0
Gastos Relacionados al Magisterio	101.3	.0	101.3	.0	.0	.0
Día del Maestro y del Servidor Público	581.3	.0	175.2	406.1	406.1	.0
Otros Gastos Derivados de Convenio	1,116.8	1,543.0	751.5	1,908.3	1,908.3	.0
Despensa	3,547.6	841.5	.0	4,389.1	4,389.1	.0
Reconocimiento a Servidores Públicos	1,280.1	696.4	1,166.0	810.5	810.5	.0
Estímulos por Puntualidad y Asistencia	138.7	293.6	2.1	430.2	427.4	2.8
Recompensas				.0		.0
MATERIALES Y SUMINISTROS	13,130.0	6,118.4	7,825.5	11,422.9	11,197.6	225.3
Materiales y Útiles de Oficina	1,527.5	45.5	465.5	1,107.5	1,078.0	29.5
Enseres de Oficina	.2	.0	.0	.2	.2	.0
Material y Útiles de Imprenta y Reproducción				.0		.0
Material de Foto, Cine y Grabación				.0		.0
Material Estadístico y Geográfico				.0		.0
Materiales y Útiles para el Procesamiento en Equipos y Bienes Informáticos	1,491.0	316.9	766.0	1,041.9	1,041.9	.0
Material de Información	154.8	.0	154.8	.0	.0	.0
Material y Enseres de Limpieza	689.5	607.1	26.1	1,270.5	1,075.2	195.3
Material Didáctico	276.7	.0	274.8	1.9	1.9	.0
Material para Identificación y Registro	10.9	737.3	.0	748.2	748.2	.0
Productos Alimenticios para Personas				.0		.0
Utensilios para el Servicio de Alimentación	.0	2.6	.0	2.6	2.6	.0
Materias Primas y Materiales de Producción	76.8	.0	63.3	13.5	13.5	.0
Productos de Cuero, Piel, Plástico y Hule Adquiridos como Materia Prima				.0		.0
Material Eléctrico y Electrónico	492.2	536.3	169.2	859.3	859.3	.0
Artículos Metálicos para la Construcción	318.0	.0	303.6	14.4	14.4	.0
Materiales Complementarios	.0	18.4	.0	18.4	18.4	.0
Material de Señalización	58.3	77.9	10.0	126.2	126.2	.0
Árboles y Plantas de Ornato				.0		.0
Materiales de Construcción	4,249.3	581.6	4,062.6	768.3	768.3	.0
Estructuras y Manufacturas para Todo Tipo de Construcción	293.6	.8	293.9	.5	.5	.5
Plaguicidas, Abonos y Fertilizantes	84.9	.0	84.9	.0	.0	.0
Sustancias Químicas				.0		.0
Medicinas y Productos Farmacéuticos	44.3	.0	31.7	12.6	12.6	.0
Materiales, Accesorios y Suministros Médicos	31.5	88.3	.0	119.8	119.8	.0

CUENTA PÚBLICA DEL GOBIERNO, ORGANISMOS AUXILIARES Y AUTÓNOMOS DEL ESTADO DE MÉXICO 2019

CAPÍTULO Y OBJETO DEL GASTO	PRESUPUESTO 2019					
	PREVISTO	ASIGNACIONES Y/O AMPLIACIONES	REDUCCIONES Y/O DISMINUCIONES	TOTAL AUTORIZADO	EJERCIDO	VARIACIÓN
Fibras sintéticas, Hules, Plásticos y Derivados	22.3	.0	13.0	9.3	9.3	.0
Otros Productos Químicos	.0	2.6	.0	2.6	2.6	.0
Combustibles, Lubrificantes y Aditivos	1,297.4	294.5	38.0	1,553.9	1,553.9	.0
Vestuario y Uniformes	233.4	1,217.3	.0	1,450.7	1,450.7	.0
Prendas de Seguridad y Protección Personal	161.9	.7	63.0	99.6	99.6	.0
Artículos Deportivos	168.8	.3	11.0	158.1	158.1	.0
Blancos y Otros Productos Textiles	.0	2.7	.0	2.7	2.7	.0
Prendas de Protección				.0		.0
Refacciones, Accesorios y Herramientas	117.7	30.0	131.5	16.2	16.2	.0
Refacciones y Accesorios Menores de Edificios	103.0	.0	88.2	14.8	14.8	.0
Refacciones y Accesorios Menores de Mobiliario y Equipo de Administración, Educa	120.7	.0	96.3	24.4	24.4	.0
Refacciones y Accesorios para Equipo de Cómputo	904.2	.0	538.1	366.1	366.1	.0
Refacciones y Accesorios Menores de Equipo e Instrumental Médico y de Laboratorio				.0		.0
Refacciones y Accesorios Menores para Equipo de Transporte	.0	107.6	.0	107.6	107.6	.0
Artículos para la Extinción de Incendios	188.0	130.0	.0	318.0	318.0	.0
Refacciones y Accesorios Menores de Maquinaria y Otros Equipos	.0	28.5	.0	28.5	28.5	.0
Medidores de Agua				.0		.0
Otros Enseres	13.1	1,291.5	140.0	1,164.6	1,164.6	.0
SERVICIOS GENERALES	36,216.6	7,789.4	7,944.5	36,061.5	34,657.3	1,404.2
Servicio de Energía Eléctrica	1,528.9	732.4	51.0	2,210.3	1,878.6	331.7
Gas	.0	1.0	.0	1.0	1.0	.0
Servicio de Agua	.0	571.4	.0	571.4	571.4	.0
Servicio de Telefonía Convencional	782.6	51.0	13.1	820.5	781.7	38.8
Servicios de Radiolocalización y Telecomunicación				.0		.0
Servicios de Acceso a Internet	2,381.4	161.3	.0	2,542.7	2,511.9	30.8
Servicio Postal y Telegráfico				.0		.0
Arrendamiento de Edificios y Locales				.0		.0
Arrendamiento de Vehículos	130.4	23.3	22.3	131.4	42.9	88.5
Arrendamiento de Maquinaria y Equipo	995.8	24.6	118.6	901.8	901.8	.0
Arrendamiento de Activos Intangibles	.0	9.5	.0	9.5	9.5	.0
Asesorías Asociadas a Convenios o Acuerdos	230.2	500.0	.0	730.2	572.4	157.8
Servicios Informáticos	.0	10.6	.0	10.6	10.6	.0
Capacitación	451.2	223.9	273.4	401.7	364.3	37.4
Servicios de Investigación Científica y Desarrollo				.0		.0
Servicios de Apoyo Administrativo y Fotocopiado	.0	2.0	.0	2.0	2.0	.0
Impresiones de Documentos Oficiales para la Prestación de Servicios Públicos, Identificación, Formatos Administrativos y Fiscal	155.3	.0	95.4	59.9	5.8	54.1
Servicios de Impresión de Documentos Oficiales				.0		.0
Servicios de Vigilancia	3,198.2	194.1		3,392.3	3,319.9	72.4
Servicios Profesionales				.0		.0
Servicios Bancarios y Financieros	188.6	173.9	41.3	321.2	320.8	.4
Seguros de Responsabilidad Patrimonial y Fianzas				.0		.0
Seguros y Fianzas	955.4	.0	85.1	870.3	870.3	.0
Fletes y Maniobras	16.6	24.8	6.2	35.2	35.2	.0
Servicios Financieros, Bancarios y Comerciales Integrales	3.5	.0	3.5	.0	.0	.0
Reparación y Mantenimiento de Inmuebles	1,751.4	.0	196.7	1,554.7	1,554.7	.0
Adaptación de Locales, Almacenes, Bodegas y Edificios	633.8	372.2	50.0	956.0	942.7	13.3
Reparación, Mantenimiento e Instalación de Mobiliario y Equipo de Oficina	3.3	5.0	.0	8.3	7.3	1.0
Reparación, Instalación y Mantenimiento de Bienes Informáticos Microfilmación y Tec	117.3	1,447.6	56.9	1,508.0	1,506.4	1.6
Reparación y Mantenimiento para Equipo y Redes de Tele y Radio Transmisión	37.4	.0	36.2	1.2	1.2	.0
Reparación, Instalación y Mantenimiento de Equipo Médico y de Laboratorio				.0		.0
Reparación y Mantenimiento de Vehículos Terrestres, Aéreos y Lacustres	223.2	93.3	125.7	190.8	190.8	.0
Reparación, Instalación y Mantenimiento de Maquinaria, Equipo Instrumental y Diverso	4,906.3	38.5	3,873.2	1,071.6	1,068.6	3.0
Servicios de Lavandería, Limpieza e Higiene	4,907.7	508.2	157.7	5,258.2	5,145.8	112.4
Servicios de Fumgación	320.2	.0	150.4	169.8	169.8	.0
Gastos de Publicidad y Propaganda	685.7	11.9	315.3	382.3	363.2	19.1
Publicaciones Oficiales y de Información en General para Difusión	138.0	13.1	27.5	123.6	90.1	33.5
Servicios de Creatividad, Preproducción y Producción de Publicidad, Excepto Internet				.0		.0
Servicios de Fotografía				.0		.0
Servicios de Cine y Grabación				.0		.0
Otros Servicios de Información				.0		.0
Transportación Aérea	157.2	54.9	168.9	43.2	43.1	.1
Gastos de Traslado por Vía Terrestre	720.8	.0	349.1	371.7	355.8	15.9
Pasajes Marítimos, Lacustres y Fluviales				.0		.0
Autotransporte				.0		.0
Viáticos en el País	415.3	2.5	284.2	133.6	131.1	2.5
Viáticos en el Extranjero				.0		.0
Gastos de Instalación y Traslado de Menaje				.0		.0
Servicios Integrales de Traslado y Viáticos				.0		.0
Gastos de Hospedaje	.0	16.9	.0	16.9	16.9	.0
Otros Servicios de Traslado y Hospedaje	293.4	.0	219.2	74.2	44.6	29.6
Gastos de Ceremonias Oficiales y de Orden Social	526.8	.0	145.2	381.6	367.1	14.5
Espectáculos Cívicos y Culturales				.0		.0
Congresos y Convenciones	94.7	19.4	3.0	111.1	109.2	1.9
Exposiciones y Ferias	49.6	.0	21.7	27.9	.0	27.9
Gastos de Representación				.0		.0
Servicios Funerarios y de Cementerios				.0		.0

TESCI

CAPÍTULO Y OBJETO DEL GASTO	PRESUPUESTO 2019				EJERCIDO	VARIACIÓN
	PREVISTO	ASIGNACIONES Y/O AMPLIACIONES	REDUCCIONES Y/O DISMINUCIONES	TOTAL AUTORIZADO		
Otros Impuestos y Derechos	1,041.9	688.4	758.6	971.7	963.9	7.8
Impuesto sobre Erogaciones por Remuneraciones al Trabajo Personal	1,605.1	1,102.5	55.2	2,653.4	2,369.1	284.3
Quotas y Suscripciones	154.5	80.4	57.9	177.0	160.1	16.9
Gastos de Servicios Menores	336.7	316.3	112.3	540.7	539.0	1.7
Estudios y Análisis Clínicos				.0		.0
Inscripciones y Arbitrajes	5.3	.0	.0	5.3	.0	5.3
Subcontratación de Servicios con Terceros	6,071.9	314.5	69.7	6,316.7	6,316.7	.0
TRANSFERENCIAS, ASIGNACIONES, SUBSIDIOS Y OTRAS AYUDAS	1,269.1	138.0	.0	1,407.1	1,405.8	1.3
Gastos Relacionados con Actividades Culturales, Deportivas y de Ayuda Extraordinaria				.0		.0
Gastos por Servicios de Traslado de Personas				.0		.0
Becas	1,269.1	138.0	.0	1,407.1	1,405.8	1.3
Donativos a Instituciones sin Fines de Lucro				.0		.0
Donativos a Entidades Federativas				.0		.0
BIENES MUEBLES, INMUEBLES E INTANGIBLES	19,912.8	6,203.4	6,551.9	19,564.3	6,821.1	12,743.2
Muebles y Enseres	9,997.8	.0	4,219.7	5,778.1	1,135.6	4,642.5
Muebles, Excepto de Oficina y Estantería				.0		.0
Bienes Informáticos	.0	417.0	199.5	217.5	24.3	193.2
Otros Bienes Muebles	342.4	.0	342.4	.0	.0	.0
Otros Equipos Eléctricos y Electrónicos de Oficina				.0		.0
Equipo de Foto, Cine y Grabación	79.6	517.7	340.1	257.2	.0	257.2
Otro Equipo Educativo y Recreativo	.0	2,354.1	.0	2,354.1	2,354.1	.0
Equipo Médico y de Laboratorio	8,418.2	.0	767.9	7,650.3		7,650.3
Vehículos y Equipo de Transporte Terrestre				.0		.0
Vehículos y Equipo Auxiliar de Transporte				.0		.0
Maquinaria y Equipo Industrial	457.3	13.0	458.0	12.3	12.3	.0
Sistemas de Aire Acondicionado, Calefacción y de Refrigeración Industrial y Comercial				.0		.0
Equipo y Aparatos para Comunicación, Telecomunicación y Radio Transmisión	68.4	1,484.6	95.0	1,458.0	1,458.0	.0
Equipos de Generación Eléctrica, Aparatos y Accesorios Eléctricos	.0	577.7	.0	577.7	577.7	.0
Maquinaria y Equipo Diverso	.0	220.2	.0	220.2	220.2	.0
Software	549.1	619.1	129.3	1,038.9	1,038.9	.0
INVERSIÓN PÚBLICA	.0	.0	.0	.0	.0	.0
Convenios y Aportaciones				.0		.0
Convenios y Aportaciones				.0		.0
Ejecución de Obras por Administración				.0		.0
DEUDA PÚBLICA	.0	8,874.1	.0	8,874.1	6,422.5	2,451.6
Por el Ejercicio Inmediato Anterior	.0	2,807.2	.0	2,807.2	2,738.7	68.5
Por Ejercicios Anteriores	.0	6,066.9	.0	6,066.9	3,683.8	2,383.1
SUBTOTAL	159,228.6	48,746.3	39,399.3	168,575.6	151,747.2	16,828.4
INVERSIÓN PÚBLICA	.0	.0	.0	.0	.0	.0
Ramo 33				.0		.0
Ramo 23				.0		.0
Programa de Acciones para el Desarrollo (PAD)				.0		.0
T O T A L	159,228.6	48,746.3	39,399.3	168,575.6	151,747.2	16,828.4

INFORMACIÓN PROGRAMÁTICA

TESCI

Tecnológico de Estudios Superiores de Cuautitlán Izcalli
Gasto por Categoría Programática
Del 1 de Enero al 31 de Diciembre de 2019
(Miles de Pesos)

Concepto	Egresos					Subejercicio 6=(3 - 4)
	Aprobado	Ampliaciones/(R educiones)	Modificado	Devengado	Pagado	
	1	2	3=(1 + 2)	4	5	
Programas	159,228.6	472.9	159,701.5	145,324.7	142,269.3	14,376.8
Subsidios: Sector Social y Privado o Entidades Federativas y Municipios	-	-	-	-	-	-
Sujetos a Reglas de Operación	-	-	-	-	-	-
Otros Subsidios	-	-	-	-	-	-
Desempeño de las Funciones	159,228.6	472.9	159,701.5	145,324.7	142,269.3	14,376.8
Prestación de Servicios Públicos	159,228.6	472.9	159,701.5	145,324.7	142,269.3	14,376.8
Provisión de Bienes Públicos	-	-	-	-	-	-
Planeación, Seguimiento y Evaluación de Políticas Públicas	-	-	-	-	-	-
Promoción y Fomento	-	-	-	-	-	-
Regulación y Supervisión	-	-	-	-	-	-
Funciones de las Fuerzas Armadas (Únicamente Gobierno Federal)	-	-	-	-	-	-
Específicos	-	-	-	-	-	-
Proyectos de Inversión	-	-	-	-	-	-
Administrativos y de Apoyo	-	-	-	-	-	-
Apoyo al Proceso Presupuestario y para Mejorar la Eficiencia Institucional	-	-	-	-	-	-
Apoyo a la Función Pública y al Mejoramiento de la Gestión	-	-	-	-	-	-
Operaciones Ajenas	-	-	-	-	-	-
Compromisos	-	-	-	-	-	-
Obligaciones de Cumplimiento de Resolución Jurisdiccional	-	-	-	-	-	-
Desastres Naturales	-	-	-	-	-	-
Obligaciones	-	-	-	-	-	-
Pensiones y Jubilaciones	-	-	-	-	-	-
Aportaciones a la Seguridad Social	-	-	-	-	-	-
Aportaciones a Fondos de Estabilización	-	-	-	-	-	-
Aportaciones a Fondos de Inversión y Reestructura de Pensiones	-	-	-	-	-	-
Programa de Gasto Federalizado (Gobierno Federal)	-	-	-	-	-	-
Gasto Federalizado	-	-	-	-	-	-
Participaciones a Entidades Federativas y Municipios	-	-	-	-	-	-
Costo Financiero, Deuda o Apoyos a Deudores y Ahorradores de la Banca	-	-	-	-	-	-
Adeudos de Ejercicios Fiscales Anteriores	-	8,874.1	8,874.1	6,422.5	6,422.5	2,451.6
Total del Gasto	159,228.6	9,347.0	168,575.6	151,747.2	148,691.8	16,828.4

El Plan de Desarrollo del Estado de México 2017-2023, es un instrumento prospectivo con una visión hacia 2030. En él se concentran las bases para la elaboración de los programas sectoriales, especiales y regionales que delinearán de manera más puntual y detallada los pasos para el cumplimiento de los objetivos establecidos, así como los planes específicos de inversión que permitirán realizar la proyección de los recursos financieros. Este esfuerzo colectivo plasma los retos y desafíos de la agenda gubernamental con un profundo sentido de responsabilidad y con el compromiso de lograr un desarrollo democrático.

IGUALDAD DE GÉNERO

La calidad de las democracias se mide no solo por la regularidad con que se realizan elecciones o la cantidad de ciudadanos que votan. Para funcionar y tener mejores resultados de la democracia es necesario que los principios y derechos en que se fundamentan las libertades y la igualdad de las personas sean una realidad y no únicamente una declaración. Entre los derechos que más se desconocen e incumplen está el de la igualdad para las mujeres.

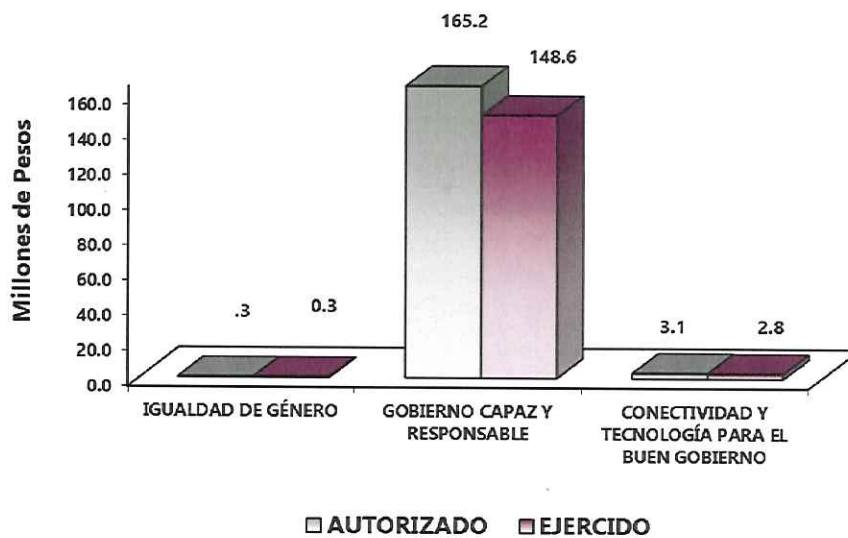
GOBIERNO CAPAZ Y RESPONSABLE

El reto de los gobiernos actuales versa sobre la eficacia en solucionar los problemas endémicos que aquejan a las sociedades modernas y uno de los mayores retos es hacerlo con apego al Estado de Derecho, ya que éste aporta las normas y los valores fundamentales que rigen la convivencia social, así como los derechos y obligaciones de los actores sociales y políticos.

CONECTIVIDAD Y TENOLOGÍA PARA EL BUEN GOBIERNO

En el siglo veintiuno, el rasgo de todo gobierno moderno y vanguardista debe ser el uso de la conectividad y las tecnologías para ser más eficaz en la atención ciudadana, darle mayor fuerza a la rendición de cuentas y a la transparencia, fortalecer la capacidad de respuestas gubernamental ante la demanda social, y darle mayor alcance a su comunicación con diversos actores.

Tecnológico de Estudios Superiores de Cuautitlán Izcalli Egresos por Pilar y/o Eje Transversal (Miles de Pesos)							
PILAR Y/O EJE TRANSVERSAL	PREVISTO	PRESUPUESTO 2019		TOTAL AUTORIZADO	EJERCIDO	VARIACIÓN	
		ASIGNACIONES Y/O AMPLIACIONES	REDUCCIONES Y/O DISMINUCIONES			IMPORTE	%
Igualdad de Género	281.2	96.3	99.3	278.2	278.0	.2	.1
Gobierno Capaz y Responsable	155,784.0	47,430.6	38,060.2	165,154.4	148,641.8	16,512.6	10.0
Conectividad y Tecnología para el Buen Gobierno	3,163.4	1,219.4	1,239.8	3,143.0	2,827.4	315.6	10.0
T O T A L	159,228.6	48,746.3	39,399.3	168,575.6	151,747.2	16,828.4	10.0



TESCI

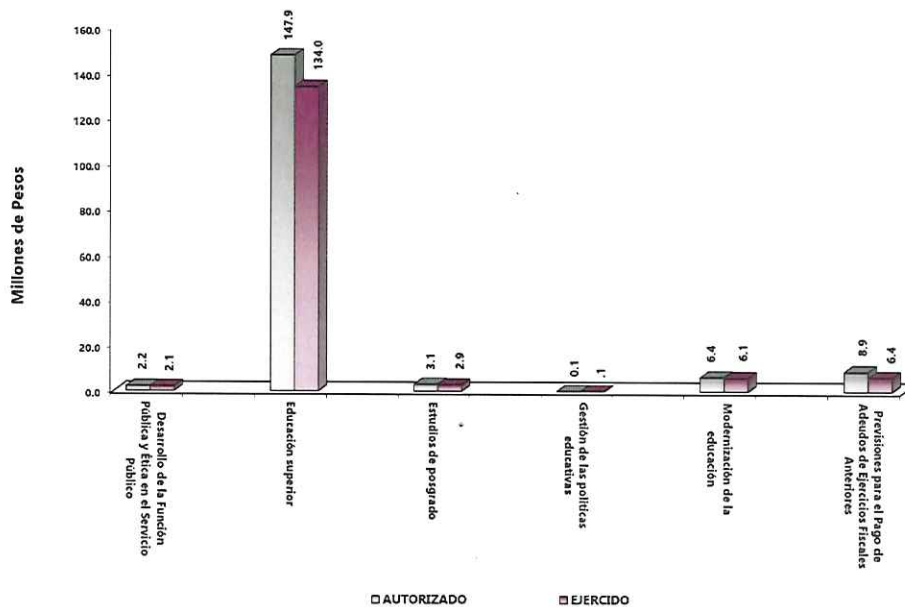
La prospectiva en el Sistema Educativo será consolidar como verdadera balanza de desarrollo social, la educación tecnológica superior, bajo las siguientes consideraciones:

- Ampliar la cobertura de los servicios educativos, especialmente en el nivel medio superior y superior, bajo los criterios de flexibilidad y pertinencia.
- Fortalecer la vinculación entre la educación media superior y superior en sus diversas modalidades, con las necesidades sociales y del aparato productivo de la Entidad.

DESARROLLO SOCIAL

En esta finalidad se avanzará en la Provisión de servicios a la población en materia de Protección Social, Educación, Salud, Vivienda y Servicios a la Comunidad, con lo que se apoyará fundamentalmente la consecución de las Metas Nacionales México Incluyente y México con Educación de Calidad.

Tecnológico de Estudios Superiores de Cuautitlán Izcalli								
Egresos por Programa (Miles de Pesos)								
PROGRAMA	PREVISTO	PRESUPUESTO 2019		TOTAL AUTORIZADO	EJERCIDO	VARIACIÓN		
		ASIGNACIONES Y/O AMPLIACIONES	REDUCCIONES Y/O DISMINUCIONES			IMPORTE	%	
Desarrollo de la Función Pública y Ética en el Servicio Público	2,169.7	647.0	663.7	2,153.0	2,111.8	41.2	1.9	
Educación superior	147,384.8	37,646.8	37,127.6	147,904.0	134,001.5	13,902.5	9.4	
Estudios de posgrado	3,063.0	153.3	156.8	3,059.5	2,943.1	116.4	3.8	
Gestión de las políticas educativas	135.2	.3	.3	135.2	135.2			
Modernización de la Educación	6,475.9	1,424.8	1,450.9	6,449.8	6,133.1	316.7	4.9	
Previsiones para el Pago de Adeudos de Ejercicios Fiscales Anteriores		8,874.1		8,874.1	6,422.5	2,451.6	27.6	
TOTAL	159,228.6	48,746.3	39,399.3	168,575.6	151,747.2	16,828.4	10.0	



AVANCE OPERATIVO-PROGRAMÁTICO Y PRESUPUESTAL

El Tecnológico de Estudios Superiores de Cuautitlán Izcalli, es una Institución de Educación Superior creado el 28 de agosto de 1997. Actualmente oferta 9 Ingenierías: Industrial, Informática, Sistemas Computacionales, Electrónica, Gestión Empresarial, Logística, Tecnologías de la Información y Comunicaciones, Mecatrónica y Administración; una Licenciatura: Contador Público, bajo un “Modelo de Educación basado en Competencias Profesionales” y una Maestría en Tecnologías de la Información; cuenta con la acreditación de 7 de las 8 carreras acreditables, por organismos acreditadores reconocidos por el Consejo para la Acreditación de Educación Superior A.C. (COPAES); de las cuales: Ingeniería Industrial está acreditada por el Consejo de Acreditación de la Enseñanza de la Ingeniería (CACEI) e Ingeniería en Sistemas Computacionales es acreditada por el Consejo Nacional de Acreditación en Informática y Computación A.C. (CONAIC).

Atendiendo a las necesidades actuales del sector productivo y asumiendo el compromiso de contribuir con el óptimo desarrollo del perfil de sus egresados, en el Tecnológico se promueve la Formación Dual como “una propuesta educativa que enfatiza el aprovechamiento del ejercicio práctico con la enseñanza escolarizada”. Al 31 de diciembre el Tecnológico cuenta con 64 alumnos en el Programa de Educación Dual.

Conforme al “Plan Nacional de Desarrollo 2013-2018” cumple con los más altos estándares de calidad y desarrollo educativo. Por lo anterior, y derivado de un ejercicio de planeación, el Programa Operativo Anual 2019, fue presentado con los siguientes siete Proyectos:

GOBIERNO CAPAZ Y RESPONSABLE

01030401 DESARROLLO DE LA FUNCIÓN PÚBLICA Y ÉTICA EN EL SERVICIO PÚBLICO

010304010101 FISCALIZACIÓN, CONTROL Y EVALUACIÓN INTERNA DE LA GESTIÓN PÚBLICA

Realizar auditorías, con el propósito de verificar el cumplimiento del marco normativo que regula el funcionamiento de las dependencias y organismos auxiliares del Ejecutivo Estatal y los Ayuntamientos. Están programadas 6 auditorías financieras en el ejercicio 2019 y se lograron las mismas al cuarto trimestre, lo que representa el 100 por ciento de cumplimiento.

Realizar evaluaciones para determinar el grado de eficacia y eficiencia en los procesos, así como en el desempeño institucional de las dependencias y organismos auxiliares del Ejecutivo Estatal. Se programó una meta de evaluación y se logró la misma, cumpliendo la meta en 100 por ciento.

Realizar inspecciones a rubros específicos en las dependencias, organismos auxiliares del Ejecutivo Estatal y en su caso Ayuntamientos, con el propósito de constatar el cumplimiento del marco normativo que lo regula. Se programó una meta de 60 inspecciones y se lograron 61, cumpliendo en 101.67 por ciento.

Participar en testificaciones, con el propósito de asegurarse que los actos administrativos se realicen conforme a la normatividad vigente. Se programó una meta de 4 testificaciones las cuales se cumplieron al 100%. Cabe hacer mención que esta meta no depende directamente del Órgano de Control Interno, toda vez que no tiene injerencia en la decisión del personal al momento de retirarse del cargo.

Participación del órgano de control interno en reuniones que por mandato legal o disposición administrativa así lo requiera. Se programó una meta de 26 Sesiones y mismas que se lograron, lo que refleja el 100 por ciento de cumplimiento.

02050301 EDUCACIÓN SUPERIOR**020503010101 EDUCACIÓN SUPERIOR TECNOLÓGICA**

Ofertar nuevos programas educativos en educación superior tecnológica. Se dispuso un programa el cual tiene un avance del 100 por ciento.

Atender a la matrícula de educación superior tecnológica. Se programó una meta de 5 mil 888 estudiantes de los cuales contamos con 6,287 en el ciclo 2018-2019, distribuidos en nueve Ingenierías: Industrial, Informática, Sistemas Computacionales, Electrónica, Gestión Empresarial, Logística, Tecnologías de la Información y Comunicaciones, Mecatrónica y Administración; y una Licenciatura: Contador Público, rebasando la meta en 6.8 por ciento.

Atender a los alumnos y las alumnas de nuevo ingreso de educación superior tecnológica. Para el ciclo 2018-2019 se programó una meta de 1 mil 580 estudiantes de nuevo ingreso y el TESCO logró captar 1 mil 538 estudiantes, lo que significó un avance del 97.3 por ciento. Acción que significa un proceso de selección que garantiza nuestra calidad educativa.

Lograr que los alumnos y las alumnas egresen en el periodo establecido. Se programó una meta de 788 estudiantes que concluyeran sus estudios y se alcanzaron 748, teniendo un avance de 94.9 por ciento. Lo que refleja estrategias tomadas en el seguimiento de los estudiantes desde su ingreso hasta la conclusión.

Coadyuvar a que los egresados obtengan su título profesional de educación superior. Para el ejercicio fiscal 2019 se programó una meta de 750 titulados y tituladas, y se alcanzó 632 titulados y tituladas, lo que representó el 84.3 por ciento de cumplimiento. Como parte de las estrategias se realizaron diversas ceremonias de entrega de Títulos y Cédulas.

Capacitar y actualizar al personal docente. El TESCO contó con una programación de 220 personas de la plantilla docente capacitadas y se logró la misma, lo que representó un cumplimiento al 100%. La habilitación de las y los docentes y su capacitación profesional son fundamentales para lograr una educación de calidad, por lo que el TESCO continúa con su Programa de Actualización Profesional y Formación Docente.

Evaluar al personal docente con la finalidad de encontrar áreas de oportunidad para mejorar su desempeño. Se programó una meta de 220 profesoras y profesores evaluados y se lograron 220, representado del 100 por ciento de cumplimiento. Acción que impacta en las competencias que son necesarias en el personal docente mediante el análisis del desempeño a través de su evaluación integral.

Capacitar al personal directivo y administrativo. Se programó una meta de 104 personas directivas (os) y administrativas (as) capacitadas, logrando el 100 por ciento de cumplimiento. Para garantizar la buena calidad en los servicios y la administración pública, se implementa la capacitación permanente del personal derivada de la ejecución del Programa Anual de Capacitación del Personal Administrativo.

Desarrollar proyectos de investigación. Con la finalidad de contribuir a la formación del capital humano de alto nivel e impulsar el desarrollo de las capacidades científicas, tecnológicas y de innovación, se programaron 15 proyectos para el ejercicio fiscal 2019, logrando los mismos, con un cumplimiento del 100 por ciento.

Realizar acciones culturales y deportivas. Se programó una meta de 52 acciones culturales y deportivas, alcanzando la meta en 52 acciones lo que representa el 100 por ciento. Lo anterior impacta en la formación integral de nuestros estudiantes.

Realizar proyectos emprendedores en educación superior tecnológica. Para el ejercicio fiscal 2019 se programó una meta de 22 proyectos y se lograron los mismos, con un avance del 100 por ciento. Lo que representa el fomento a la cultura emprendedora en nuestra comunidad estudiantil y docente.

Contactar egresados en educación superior tecnológica para identificar las características de su ubicación en el campo laboral, así como la pertinencia de su formación académica. Se programó una meta de 645 egresadas y egresados contactados, y se lograron los mismos, con un cumplimiento 100 por ciento.

Certificar y/o mantener procesos. El TESCO aportando a la implementación de modelos de gestión modernos e innovadores, se programó 3 certificados y se lograron los mismos, lo que representó el 100 de cumplimiento.

Realizar acciones para impulsar la internacionalización. Se programó una meta de 2 acciones para impulsar la internacionalización y se lograron las mismas, lo que representa el 100 por ciento de cumplimiento.

Rehabilitar y/o proporcionar mantenimiento preventivo y correctivo a los inmuebles con el propósito de mejorar la calidad de la infraestructura física. Se programó una meta de 15 Inmuebles para rehabilitación y/o proporcionar mantenimiento y los mismos se lograron, lo que representa el 100 por ciento de cumplimiento.

Otorgar el mobiliario y equipo diverso a instalaciones y espacios educativos de acuerdo a las necesidades de la Institución. Se programó una meta de 2 equipos y los mismos se lograron, lo que representa el 100 por ciento de cumplimiento.

Realizar la publicación de documentos derivados de proyectos científicos y tecnológicos. Se programó una meta de 3 acciones de las cuales se cumplieron con un 100 por ciento de cumplimiento.

02050401 ESTUDIOS DE POSGRADO

020504010101 POSGRADO

Atender a la matrícula de posgrado. Se programó una meta de 66 estudiantes en la Maestría en Tecnologías de la Información y se logró atender a 52 estudiantes, lo que representó un avance del 78.8 por ciento.

Atender a los estudiantes de nuevo ingreso de posgrado. Se programó una meta de 20 estudiantes de nuevo ingreso para la Maestría en Tecnologías de la Información y se logró captar a 17 estudiantes, lo que representó un avance del 85.0 por ciento.

Lograr que los alumnos de maestría y doctorado obtengan el grado. Para el ejercicio fiscal 2019 contamos con una programación de 17 documentos y de los cuales se lograron 16, con un cumplimiento del 94.1 por ciento. Concluidos los créditos de la Maestría en Tecnologías de la Información se prosigue a realizar los trabajos y trámites respectivos para otorgar el grado.

Contactar con egresados de posgrado para identificar las características de su ubicación en el campo laboral, así como la pertenencia de su formación académica. Se programó una meta de 29 egresados de los cuales se logró un avance del 100 por ciento.

Realizar acciones de difusión de oferta educativa de posgrado. Se programaron 4 acciones de los cuales se cumplieron al 100 por ciento.

Realizar la publicación de documentos derivados de proyectos científicos y tecnológicos. Para el ejercicio fiscal 2019 se realizó la programación de 5 publicaciones de los cuales se publicaron 5 obteniendo de esta manera un avance del 100 por ciento.

Ofertar programas educativos de posgrado. Se tenían previstos 2 programas de los cuales se realizaron 2 cumpliendo al 100 por ciento esta meta.

02050601 GESTIÓN DE LAS POLÍTICAS EDUCATIVAS**020506010204 VINCULACIÓN**

Firmar nuevos convenios con los sectores público, privado y social. Se programó una meta de 78 y se lograron los mismos, lo que representa el 100 por ciento de cumplimiento.

Integrar estudiantes al programa de educación dual. Se programó una meta de 64 estudiantes insertados en el Programa de Educación Dual y se lograron los mismos, con un cumplimiento del 100 por ciento. Un espacio en el cual estudiante aprende mediante la práctica en situaciones reales de un puesto de entrenamiento y mediante la aplicación de conocimientos teóricos, logra la transformación de la realidad. Derivado de lo anterior la retroalimentación del sector productivo en relación al proceso de formación profesional de los estudiantes que forman parte del modelo dual.

Realizar acciones de vinculación con los sectores público, privado y social. Para el ejercicio fiscal 2018 se programaron 7 acciones y las mismas fueron cumplidas, con un logro del 100 por ciento.

02050602 MODERNIZACIÓN DE LA EDUCACIÓN**020506020101 FORTALECIMIENTO DE LA CALIDAD EDUCATIVA**

Impartir el idioma inglés a los alumnos en educación superior: Se programó una meta de 5 mil 200 estudiantes en el idioma inglés y se lograron 5 mil 151, lo que representó un cumplimiento del 99.1 por ciento. El dominio de una segunda lengua permite que nuestros estudiantes obtengan becas de movilidad internacional, continuar con estudios de posgrado y mejorar su formación académica y profesional.

Impulsar la certificación de estudiantes de educación superior en el idioma inglés. Se programó una meta de 30 estudiantes y se lograron 31 teniendo un avance de 100.2 por ciento.

CONECTIVIDAD Y TENOLOGÍA PARA EL BUEN GOBIERNO**02050602 MODERNIZACIÓN DE LA EDUCACIÓN****020506020104 TECNOLOGÍA APLICADA A LA EDUCACIÓN**

Destinar equipo de cómputo al proceso de enseñanza-aprendizaje en educación superior: Se programó una meta de 905 equipos de cómputo y se lograron los mismos, lo que representa el 100 por ciento de cumplimiento.

Impulsar la certificación de estudiantes de educación superior en el uso de tecnologías del aprendizaje, conocimiento, información y comunicación. Se programaron 500 documentos y se realizaron 501 con lo cual tenemos un avance de 99.8 por ciento.

IGUALDAD DE GÉNERO**02050602 MODERNIZACIÓN DE LA EDUCACIÓN****020506020105 CONVIVENCIA ESCOLAR SIN VIOLENCIA**

Realizar acciones para la prevención de la violencia escolar en educación superior. Para el ejercicio fiscal 2019 se programó una meta de 39 acciones para la prevención de la violencia y las mismas se lograron, lo que representa el 100 por ciento de cumplimiento.

Realizar acciones de equidad de género en educación superior. Se programó una meta de 23 acciones para la igualdad de trato y oportunidades entre las mujeres y hombres; y las mismas se lograron, lo que representa el 100 por ciento de cumplimiento.

04040101 PREVISIONES PARA EL PAGO DE ADEUDOS DE EJERCICIOS FISCALES ANTERIORES

0404010101 PASIVOS DERIVADOS DE EROGACIONES DEVENGADAS Y PENDIENTES DE EJERCICIOS ANTERIORES

Registrar el pago de adeudos de ejercicios fiscales anteriores. Se programó 1 documento del cual se logró realizar al 100 por ciento esta meta.

TESCI

Tecnológico de Estudios Superiores de Cuautitlán Izcalli													
Avance Operativo - Programático y Presupuestal													
Enero - Diciembre de 2019													
M E T A S													
PRESUPUESTO 2019													
(Miles de Pesos)													
FIN	FUN	SF	PP	SP	Pr	DESCRIPCIÓN	UNIDAD DE MEDIDA	PROGRAMADO	ALCANZADO	AVANCE%	AUTORIZADO ANUAL	EJERCIDO	%
GOBIERNO													
GOBIERNO DE RESULTADOS													
01	03	04	01			DESARROLLO DE LA FUNCIÓN PÚBLICA Y ÉTICA EN EL SERVICIO PÚBLICO							
01	03	04	01	01	01	FISCALIZACIÓN, CONTROL Y EVALUACIÓN INTERNA DE LA GESTIÓN PÚBLICA					2,169.7	2,111.8	97.3
						Realizar auditorías, con el propósito de verificar el cumplimiento del marco normativo que regula el funcionamiento de las dependencias y organismos auxiliares del Ejecutivo Estatal y los Ayuntamientos	Auditoría	6	6	100.00			
						Participación del órgano interno de control en reuniones que por mandato legal o disposición administrativa así lo requiera	Sesión	26	26	100.00			
						Realizar inspecciones a rubros específicos en las dependencias, organismos auxiliares del Ejecutivo Estatal y en su caso Ayuntamientos, con el propósito de constatar el cumplimiento del marco normativo que lo	Inspección	60	61	101.67			
						Participar en testificaciones con el propósito de asegurarse que los actos administrativos se realicen conforme a la normatividad vigente	Testificación	4	4	100.00			
						Realizar evaluaciones para determinar el grado de eficacia y eficiencia en los procesos, así como en el desempeño institucional de las Dependencias y Organismos Auxiliares del Ejecutivo Estatal	Evaluación	1	1	100.00			
DESARROLLO SOCIAL													
02	05	03	01			EDUCACIÓN SUPERIOR							
02	05	03	01	01	01	EDUCACIÓN SUPERIOR TECNOLÓGICA					147,384.8	134,001.4	90.9
						Ofertar nuevos programas educativos en educación superior tecnológica	Programa	1	1	100.00			
						Atender a los estudiantes de nuevo ingreso de educación superior tecnológica	Estudiante	1,580	1,538	97.34			
						Lograr que los estudiantes egresen en el periodo establecido	Estudiante	788	748	94.92			
						Coadyuvar a que los egresados obtengan su título profesional de	Documento	750	632	84.27			
						Capacitar y actualizar al personal docente	Docente	220	220	100.00			
						Evaluar al personal docente con la finalidad de encontrar áreas de oportunidad para mejorar su desempeño.	Docente	220	220	100.00			
						Capacitar al personal directivo y administrativo	Persona	104	104	100.00			
						Desarrollar proyectos de investigación	Proyecto	15	15	100.00			
						Realizar acciones culturales, deportivas y cívicas	Acción	52	52	100.00			
						Realizar proyectos emprendedores en educación superior tecnológica	Proyecto	22	22	100.00			
						Contactar egresados en educación superior tecnológica para identificar las características de su ubicación en el campo laboral, así como la pertinencia de su formación académica	Egresado	645	645	100.00			
						Atender a la matrícula de educación superior tecnológica	Estudiante	5,888	6,287	106.78			
						Impulsar la internacionalización entre la comunidad de la Institución	Persona	2	2	100.00			
						Rehabilitar y/o proporcionar mantenimiento preventivo y correctivo a los inmuebles con el propósito de mejorar la calidad de la infraestructura física.	Inmueble	15	15	100.00			
						Otorgar el mobiliario y equipo diverso a instalaciones y espacios educativos de acuerdo a las necesidades de la institución.	Equipo	2	2	100.00			
						Certificar y/o mantener procesos	Proceso	3	3	100.00			
						Acreditar nuevos programas educativos	Programa	1	1	100.00			
						Realizar la publicación de documentos derivados de proyectos científicos y tecnológicos.	Publicación	3	3	100.00			



TESCI

ANEXOS ESTABLECIDOS EN DIFERENTES ORDENAMIENTOS

Relación de Bienes Inmuebles que Componen al Patrimonio
Cuenta Pública 2019
(Miles de Pesos)

Ente Público: Tecnológico De Estudios Superiores De Cuautitlán Izcalli

Código	Descripción de Bienes Inmuebles	* Valoren Libros
	Terrenos.	5,783.6
	Edificios no Habitacionales.	81,837.6
	T O T A L	87,621.2

Relación de Bienes Muebles que Componen al Patrimonio
Cuenta Pública 2019
(Miles de Pesos)

Ente Público: Tecnológico De Estudios Superiores De Cuautitlán Izcalli

Código	Descripción de Bienes Muebles	Valoren Libros
	Mobiliario y Equipo de Administración	9,746.6
	Bienes Informáticos	10,327.8
	Materiales de Foto, Cine y Grabación	610.6
	Equipo e Instrumental Médico y de Laboratorio	8,589.6
	Vehículos y Equipo de Transporte	3,130.7
	Maquinaria, Otros Equipos y Herramientas	1,625.6
	Equipo de Telecomunicaciones	5,134.9
	Colecciones, Obras de Arte y Objetos Valiosos	1,678.9
	Otro equipo educacional y recreativo	2,372.2
	Equipo de Generación eléctrica	577.7
	T O T A L	43,794.6

Tecnológico de Estudios Superiores de Cuautitlán Izcalli
Cuenta Pública 2019
Relación de Cuentas Bancarias Productivas Específicas

Fondo, Programa o Convenio	Datos de la Cuenta Bancaria	
	Institución Bancaria	Número de Cuentas
CONCENTRADORA	BANORTE	801
NOMINA	BANORTE	865
RECURSOS ESTATALES	BANORTE	829
COLEGIATURAS	BANORTE	856
RECURSOS FEDERALES	BANORTE	847
PROXOE	BANORTE	906
OTROS INGRESOS	BANORTE	927

* el Número de Cuenta únicamente con las tres últimas cifras

FORMATOS PARA EL CUMPLIMIENTO DE LA LEY DE DISCIPLINA FINANCIERA PARA LAS ENTIDADES FEDERATIVAS Y LOS MUNICIPIOS

Formato 1 Estado de Situación Financiera Detallado - LDF

TECNOLÓGICO DE ESTUDIOS SUPERIORES DE CUAUTITLÁN IZCALLI					
Estado de Situación Financiera Detallado - LDF					
Al 31 de Diciembre de 2019 y Diciembre 2018					
(CIFRAS EN MILES DE PESOS)					
Concepto	dic-19	2018	Concepto	dic-19	2018
ACTIVO			PASIVO		
Activo Circulante			Activo Circulante		
a. Efectivo y Equivalentes (a=a1+a2+a3+a4+a5+a6+a7)	12,850.70	10,830.9	a. Cuentas por Pagar a Corto Plazo (a=a1+a2+a3+a4+a5+a6+a7+a8+a9)	7,904.2	11,650.0
a1) Efectivo	0.0	0.0	a1) Servicios Personales por Pagar a Corto Plazo		
a2) Bancos/Tesorería	12,850.70	10,830.9	a2) Proveedores por Pagar a Corto Plazo	7,904.2	11,650.0
a3) Bancos/Dependencias y Otros			a3) Contratistas por Obras Públicas por Pagar a Corto Plazo	0.0	0.0
a4) Inversiones Temporales (Hasta 3 meses)	0.0	0.0	a4) Participaciones y Aportaciones por Pagar a Corto Plazo		
a5) Fondos con Afectación Específica			a5) Transferencias Otorgadas por Pagar a Corto Plazo		
a6) Depósitos de Fondos de Terceros en Garantía y/o Administración			a6) Intereses, Comisiones y Otros Gastos de la Deuda Pública por Pagar a Corto Plazo		
a7) Otros Efectivos y Equivalentes			a7) Retenciones y Contribuciones por Pagar a Corto Plazo	0.0	0.0
b. Derechos a Recibir Efectivo o Equivalentes (b=b1+b2+b3+b4+b5+b6+b7)	545.2	1,146.8	a8) Devoluciones de la Ley de Ingresos por Pagar a Corto Plazo		
b1) Inversiones Financieras de Corto Plazo			a9) Otras Cuentas por Pagar a Corto Plazo	0.0	0.0
b2) Cuentas por Cobrar a Corto Plazo	545.2	1,146.8	b. Documentos por Pagar a Corto Plazo (b=b1+b2+b3)		
b3) Deudores Diversos por Cobrar a Corto Plazo	0.0	0.0	b1) Documentos Comerciales por Pagar a Corto Plazo		
b4) Ingresos por Recuperar a Corto Plazo			b2) Documentos con Contratistas por Obras Públicas por Pagar a Corto Plazo		
b5) Deudores por Anticipos de la Tesorería a Corto Plazo			b3) Otros Documentos por Pagar a Corto Plazo		
b6) Préstamos Otorgados a Corto Plazo			c. Porción a Corto Plazo de la Deuda Pública a Largo Plazo (c=c1+c2)	0.0	0.0
b7) Otros Derechos a Recibir Efectivo o Equivalentes a Corto Plazo			c1) Porción a Corto Plazo de la Deuda Pública		
c. Derechos a Recibir Bienes o Servicios (c=c1+c2+c3+c4+c5)	620.2	3,428.8	c2) Porción a Corto Plazo de Arrendamiento Financiero		
c1) Anticipo a Proveedores por Adquisición de Bienes y Prestación de Servicios a Corto Plazo			d. Títulos y Valores a Corto Plazo		
c2) Anticipo a Proveedores por Adquisición de Bienes Inmuebles y Muebles a Corto Plazo			e. Pasivos Diferidos a Corto Plazo (e=e1+e2+e3)	0.0	0.0
c3) Anticipo a Proveedores por Adquisición de Bienes Intangibles a Corto Plazo			e1) Ingresos Cobrados por Adelantado a Corto Plazo		
c4) Anticipo a Contratistas por Obras Públicas a Corto Plazo	620.2	3,428.8	e2) Intereses Cobrados por Adelantado a Corto Plazo		
c5) Otros Derechos a Recibir Bienes o Servicios a Corto Plazo			e3) Otros Pasivos Diferidos a Corto Plazo		
d. Inventarios (d=d1+d2+d3+d4+d5)	0.0	0.0	f. Fondos y Bienes de Terceros en Garantía y/o Administración a Corto Plazo (f=f1+f2+f3+f4+f5+f6)	0.0	0.0
d1) Inventario de Mercancías para Venta			f1) Fondos en Garantía a Corto Plazo		
d2) Inventario de Mercancías Terminadas			f2) Fondos en Administración a Corto Plazo		
d3) Inventario de Mercancías en Proceso de Elaboración			f3) Fondos Contingentes a Corto Plazo		
d4) Inventario de Materias Primas, Materiales y Suministros para Producción			f4) Fondos de Fideicomisos, Mandatos y Contratos Análogos a Corto Plazo		
d5) Bienes en Tránsito	0.0	0.0	f5) Otros Fondos de Terceros en Garantía y/o Administración a Corto Plazo		
e. Almacenes			f6) Valores y Bienes en Garantía a Corto Plazo		
f. Estimación por Pérdida o Deterioro de Activos Circulantes (f=f1+f2)	0.0	0.0	g. Provisiones a Corto Plazo (g=g1+g2+g3)	0.0	0.0
f1) Estimaciones para Cuentas Incobrables por Derechos a Recibir Efectivo o Equivalentes			g1) Provisión para Demandas y Juicios a Corto Plazo		
f2) Estimación por Deterioro de Inventarios			g2) Provisión para Contingencias a Corto Plazo		
g. Otros Activos Circulantes (g=g1+g2+g3+g4)	0.0	0.0	g3) Otras Provisiones a Corto Plazo		
g1) Valores en Garantía			h. Otros Pasivos a Corto Plazo (h=h1+h2+h3)	0.0	0.0
g2) Bienes en Garantía (excluye depósitos de fondos)			h1) Ingresos por Clasificar		
g3) Bienes Derivados de Embargos, Decesos, Aseguramientos y Dación en Pago			h2) Recaudación por Participar		
g4) Adquisición con Fondos de Terceros			h3) Otros Pasivos Circulantes		
IA. Total de Activos Circulantes (IA = a + b + c + d + e + f + g)	14,016.10	15,406.5	IIA. Total de Pasivos Circulantes (IIA = a + b + c + d + e + f + g + h)	7,904.20	11,649.97
Activo No Circulante			Pasivo No Circulante		
a. Inversiones Financieras a Largo Plazo			a. Cuentas por Pagar a Largo Plazo		
b. Derechos a Recibir Efectivo o Equivalentes a Largo Plazo			b. Documentos por Pagar a Largo Plazo		
c. Bienes Inmuebles, Infraestructura y Construcciones en Proceso	136,016.8	136,016.8	c. Deuda Pública a Largo Plazo		
d. Bienes Muebles	112,277.2	107,502.3	d. Pasivos Diferidos a Largo Plazo		
e. Activos Intangibles			e. Fondos y Bienes de Terceros en Garantía y/o Administración a Largo Plazo		
f. Depreciación, Deterioro y Amortización Acumulada de Bienes	-97,878.2	-86,487.6	f. Provisiones a Largo Plazo		
g. Activos Diferidos			IIB. Total de Pasivos No Circulantes (IIB = a + b + c + d + e + f)	0.0	0.0
h. Estimación por Pérdida o Deterioro de Activos no Circulantes			II. Total del Pasivo (II = IIA + IIB)	7,904.20	11,650.0
i. Otros Activos no Circulantes			HACIENDA PÚBLICA/PATRIMONIO		
IB. Total de Activos No Circulantes (IB = a + b + c + d + e + f + g + h + i)	150,415.8	157,031.5	IIIA. Hacienda Pública/Patrimonio Contribuido (IIIA = a + b + c)	27,069.90	27,069.9
I. Total del Activo (I = IA + IB)	164,431.90	172,438.0	a. Aportaciones	27,069.90	27,069.9
			b. Donaciones de Capital		
			c. Actualización de la Hacienda Pública/Patrimonio		
			IIIB. Hacienda Pública/Patrimonio Generado (IIIB = a + b + c + d + e)	129,457.80	133,718.2
			a. Resultados del Ejercicio (Ahorro/ Desahorro)	-4,280.40	-10,168.8
			b. Resultados de Ejercicios Anteriores	125,735.60	135,904.4
			c. Revalúos	7,982.60	7,982.6
			d. Reservas		
			e. Rectificaciones de Resultados de Ejercicios Anteriores		
			IIIC. Exceso o Insuficiencia en la Actualización de la Hacienda Pública/Patrimonio (IIIC=a+h)	0.0	0.0
			a. Resultado por Posición Monetaria		
			b. Resultado por Tenencia de Activos no Monetarios		
			III. Total Hacienda Pública/Patrimonio (III = IIIA + IIIB + IIIC)	156,527.70	160,788.1
			IV. Total del Pasivo y Hacienda Pública/Patrimonio (IV = II + III)	164,431.90	172,438.0

TESCI

Formato 2 Informe Analítico de la Deuda Pública y Otros Pasivos - LDF

TECNOLÓGICO DE ESTUDIOS SUPERIORES DE CUAUTITLÁN IZCALLI							
Informe Analítico de la Deuda Pública y Otros Pasivos - LDF							
Del 1 de Enero al 31 de Diciembre de 2019							
Denominación de la Deuda Pública y Otros Pasivos (c)	Saldo al 31 de diciembre de 2018 (d)	Disposiciones del Periodo (e)	Amortizaciones del Periodo (f)	Revaluaciones, Reclasificaciones y Otros Ajustes (g)	Saldo Final del Periodo (h) h=d+e-f+g	Pago de Intereses del Periodo (i)	Pago de Comisiones y demás costos asociados durante el Periodo (j)
1. Deuda Pública (1=A+B)	0.0	0.0	0.0	0.0	0.0		
A. Corto Plazo (A=a1+a2+a3)	0.0	0.0	0.0	0.0	0.0		
a1) Instituciones de Crédito						0.0	
a2) Títulos y Valores						0.0	
a3) Arrendamientos Financieros						0.0	
B. Largo Plazo (B=b1+b2+b3)	0.0	0.0	0.0	0.0	0.0		
b1) Instituciones de Crédito						0.0	
b2) Títulos y Valores						0.0	
b3) Arrendamientos Financieros						0.0	
2. Otros Pasivos	11,650.0				11,650.0		
3. Total de la Deuda Pública y Otros Pasivos (3=1+2)	11,650.0	0.0	0.0	0.0	11,650.0		
4. Deuda Contingente 1 (Informativo)	0.0	0.0	0.0	0.0	0.0		
A. Deuda Contingente 1						0.0	
B. Deuda Contingente 2						0.0	
C. Deuda Contingente XX						0.0	
5. Valor de Instrumentos Bono Cupón Cero 2 (Informativo)	0.0	0.0	0.0	0.0	0.0		
A. Instrumento Bono Cupón Cero 1						0.0	
B. Instrumento Bono Cupón Cero 2						0.0	
C. Instrumento Bono Cupón Cero XX						0.0	

- 1 Se refiere a cualquier Financiamiento sin fuente o garantía de pago definida, que sea asumida de manera solidaria o subsidiaria por las Entidades Federativas con sus Municipios, organismos descentralizados y empresas de participación estatal mayoritaria y fideicomisos, locales o municipales, y por los Municipios con sus respectivos organismos descentralizados y empresas de participación municipal mayoritana.
- 2 Se refiere al valor del Bono Cupón Cero que respalda el pago de los créditos asociados al mismo (Activo).

Obligaciones a Corto Plazo (k)	Monto Contratado (l)	Plazo Pactado (m)	Tasa de Interés (n)	Comisiones y Costos Relacionados (o)	Tasa Efectiva (p)
6. Obligaciones a Corto Plazo (Informativo)					
A. Crédito 1					
B. Crédito 2					
C. Crédito XX					

Formato 3 Informe Analítico de Obligaciones Diferentes de Financiamientos - LDF

TECNOLÓGICO DE ESTUDIOS SUPERIORES DE CUAUTILÁN IZCALLI										
Informe Analítico de Obligaciones Diferentes de Financiamientos - LDF										
Del 1 de Enero al 31 de Diciembre de 2019										
(MILES DE PESOS)										
Denominación de las Obligaciones Diferentes de Financiamiento (c)	Fecha del Contrato (d)	Fecha de inicio de operación del proyecto (e)	Fecha de vencimiento (f)	Monto de la inversión pactado (g)	Plazo pactado (h)	Monto promedio mensual del pago de la contraprestación (i)	Monto promedio mensual del pago de la contraprestación correspondiente al pago de inversión (j)	Monto pagado de la inversión al 31 de Diciembre de 2017 (k)	Monto pagado de la inversión actualizado al 31 de Diciembre de 2017 (l)	Saldo pendiente por pagar de la inversión al 31 de Diciembre de 2017 (m = g - l)
A. Asociaciones Público Privadas (APP's) (A=a+b+c+d)				0.0		0.0	0.0			0.0
a) APP 1										0.0
b) APP 2										0.0
c) APP 3										0.0
d) APP XX										0.0
B. Otros Instrumentos (B=a+b+c+d)										0.0
a) Otro Instrumento 1										0.0
b) Otro Instrumento 2										0.0
c) Otro Instrumento 3										0.0
d) Otro Instrumento XX										0.0
C. Total de Obligaciones Diferentes de Financiamiento (C=A+B)				0.0		0.0	0.0			0.0

NO APLICA

TESCI

Formato 4 Balance Presupuestario - LDF

TECNOLÓGICO DE ESTUDIOS SUPERIORES DE CUAUTITLÁN IZCALLI Balance Presupuestario - LDF Del 1 de Enero al 31 de Diciembre de 2019 (Miles de Pesos)			
--	--	--	--

Concepto	Estimado / Aprobado	Devengado	Recaudado / Pagado
A. Ingresos Totales (A = A1+A2+A3)	159,228.6	0.0	150,968.8
A1. Ingresos de Libre Disposición	159,228.6	0.0	150,968.8
A2. Transferencias Federales Etiquetadas		0.0	0.0
A3. Financiamiento Neto			
B. Egresos Presupuestarios¹ (B = B1+B2)	159,228.6	0.0	119,946.7
B1. Gasto No Etiquetado (sin incluir Amortización de la Deuda Pública)	159,228.6	0.0	119,946.7
B2. Gasto Etiquetado (sin incluir Amortización de la Deuda Pública)		0.0	0.0
C. Remanentes del Ejercicio Anterior (C = C1 + C2)		0.0	0.0
C1. Remanentes de Ingresos de Libre Disposición aplicados en el periodo			
C2. Remanentes de Transferencias Federales Etiquetadas aplicados en el periodo			
I. Balance Presupuestario (I = A - B + C)	0.0	0.0	31,022.1
II. Balance Presupuestario sin Financiamiento Neto (II = I - A3)	0.0	0.0	31,022.1
III. Balance Presupuestario sin Financiamiento Neto y sin Remanentes del Ejercicio Anterior (III = II - C)	0.0	0.0	31,022.1

Concepto	Aprobado	Devengado	Pagado
E. Intereses, Comisiones y Gastos de la Deuda (E = E1+E2)	0.0	0.0	0.0
E1. Intereses, Comisiones y Gastos de la Deuda con Gasto No Etiquetado			0.0
E2. Intereses, Comisiones y Gastos de la Deuda con Gasto Etiquetado			
IV. Balance Primario (IV = III + E)	0.0	0.0	31,022.1

Concepto	Estimado/ Aprobado	Devengado	Recaudado / Pagado
F. Financiamiento (F = F1 + F2)	0.0	0.0	0.0
F1. Financiamiento con Fuente de Pago de Ingresos de Libre Disposición	0.0	0.0	0.0
F2. Financiamiento con Fuente de Pago de Transferencias Federales Etiquetadas			
G. Amortización de la Deuda (G = G1 + G2)	0.0	0.0	0.0
G1. Amortización de la Deuda Pública con Gasto No Etiquetado	0.0	0.0	0.0
G2. Amortización de la Deuda Pública con Gasto Etiquetado			
A3. Financiamiento Neto (A3 = F - G)	0.0	0.0	0.0

Concepto	Estimado/ Aprobado	Devengado	Recaudado / Pagado
A1. Ingresos de Libre Disposición	159,228.6	0.0	150,968.8
A3.1. Financiamiento Neto con Fuente de Pago de Ingresos de Libre Disposición (A3.1 = F1 - G1)		0.0	0.0
F1. Financiamiento con Fuente de Pago de Ingresos de Libre Disposición		0.0	0.0
G1. Amortización de la Deuda Pública con Gasto No Etiquetado		0.0	
B1. Gasto No Etiquetado (sin incluir Amortización de la Deuda Pública)	0.0	0.0	0.0
C1. Remanentes de Ingresos de Libre Disposición aplicados en el periodo			
V. Balance Presupuestario de Recursos Disponibles (V = A1 + A3.1 - B1 + C1)	159,228.6	0.0	150,968.8
VI. Balance Presupuestario de Recursos Disponibles sin Financiamiento Neto (VI = V - A3.1)	-159,228.6	0.0	150,968.8

Concepto	Estimado/ Aprobado	Devengado	Recaudado / Pagado
A2. Transferencias Federales Etiquetadas	0.0	0.0	0.0
A3.2. Financiamiento Neto con Fuente de Pago de Transferencias Federales Etiquetadas (A3.2 = F2 - G2)	0.0	0.0	0.0
F2. Financiamiento con Fuente de Pago de Transferencias Federales Etiquetadas	0.0	0.0	0.0
G2. Amortización de la Deuda Pública con Gasto Etiquetado	0.0	0.0	0.0
B2. Gasto Etiquetado (sin incluir Amortización de la Deuda Pública)	0.0	0.0	0.0
C2. Remanentes de Transferencias Federales Etiquetadas aplicados en el periodo			
VII. Balance Presupuestario de Recursos Etiquetados (VII = A2 + A3.2 - B2 + C2)	0.0	0.0	0.0
VIII. Balance Presupuestario de Recursos Etiquetados sin Financiamiento Neto (VIII = VII - A3.2)	0.0	0.0	0.0

CUENTA PÚBLICA DEL GOBIERNO, ORGANISMOS AUXILIARES Y AUTÓNOMOS DEL ESTADO DE MÉXICO 2019

Formato 5 Estado Analítico de Ingresos Detallado - LDF

TECNOLÓGICO DE ESTUDIOS SUPERIORES DE CUAUTILÁN IZCALLI
Estado Analítico de Ingresos Detallado - LDF
Del 1 de Enero al 30 de Septiembre del de 2019
(MILES DE PESOS)

Concepto	Ingreso					Diferencia
	Estimado	Ampliaciones/ (Reducciones)	Modificado	Devengado	Recaudado	
Ingresos de Libre Disposición						
A. Impuestos			0.0			0.0
B. Cuotas y Aportaciones de Seguridad Social			0.0			0.0
C. Contribuciones de Mejoras			0.0			0.0
D. Derechos			0.0			0.0
E. Productos	0.0	0.0	0.0	0.0	0.0	0.0
F. Aprovechamientos	0.0	0.0	0.0	0.0	0.0	0.0
G. Ingresos por Ventas de Bienes y Servicios			0.0			0.0
H. Participaciones (H=h1+h2+h3+h4+h5+h6+h7+h8+h9+h10+h11)	0.0	0.0	0.0	0.0	0.0	0.0
h1) Fondo General de Participaciones			0.0			0.0
h2) Fondo de Fomento Municipal			0.0			0.0
h3) Fondo de Fiscalización y Recaudación			0.0			0.0
h4) Fondo de Compensación			0.0			0.0
h5) Fondo de Extracción de Hidrocarburos			0.0			0.0
h6) Impuesto Especial Sobre Producción y Servicios			0.0			0.0
h7) 0.36% de la Recaudación Federal Participable			0.0			0.0
h8) 3.17% Sobre Extracción de Petróleo			0.0			0.0
h9) Gasolinas y Diésel			0.0			0.0
h10) Fondo del Impuesto Sobre la Renta			0.0			0.0
h11) Fondo de Estabilización de los Ingresos de las Entidades Federativas			0.0			0.0
I. Incentivos Derivados de la Colaboración Fiscal (I=i1+i2+i3+i4+i5)	0.0	0.0	0.0	0.0	0.0	0.0
i1) Tenencia o Uso de Vehículos			0.0			0.0
i2) Fondo de Compensación ISAN			0.0			0.0
i3) Impuesto Sobre Automóviles Nuevos			0.0			0.0
i4) Fondo de Compensación de Repuestos-Intermedios			0.0			0.0
i5) Otros Incentivos Económicos			0.0			0.0
J. Transferencias			0.0			0.0
K. Convenios	0.0	0.0	0.0	0.0	0.0	0.0
k1) Otros Convenios y Subsidios			0.0			0.0
L. Otros Ingresos de Libre Disposición (L=l1+l2)	159,228.6	0.0	159,228.6	0.0	119,946.7	159,228.6
l1) Participaciones en Ingresos Locales			0.0			0.0
l2) Otros Ingresos de Libre Disposición	159,228.6	0.0	159,228.6	0.0	119,946.7	159,228.6
I. Total de Ingresos de Libre Disposición (I=A+B+C+D+E+G+H+I+J+K+L)	159,228.6	0.0	159,228.6	0.0	119,946.7	159,228.6
Ingresos Excedentes de Ingresos de Libre Disposición						0.0
Transferencias Federales Etiquetadas						
A. Aportaciones (A=a1+a2+a3+a4+a5+a6+a7+a8)	0.0	0.0	0.0	0.0	0.0	0.0
a1) Fondo de Aportaciones para la Nómina Educativa y Gasto Operativo			0.0			0.0
a2) Fondo de Aportaciones para los Servicios de Salud			0.0			0.0
a3) Fondo de Aportaciones para la Infraestructura Social			0.0			0.0
a4) Fondo de Aportaciones para el Fortalecimiento de los Municipios y de las Demarcaciones Territoriales del Distrito Federal			0.0			0.0
a5) Fondo de Aportaciones Múltiples			0.0			0.0
a6) Fondo de Aportaciones para la Educación Tecnológica y de Adultos			0.0			0.0
a7) Fondo de Aportaciones para la Seguridad Pública de los Estados y del Distrito Federal			0.0			0.0
a8) Fondo de Aportaciones para el Fortalecimiento de las Entidades Federativas			0.0			0.0
B. Convenios (B=b1+b2+b3+b4)	0.0	0.0	0.0	0.0	0.0	0.0
b1) Convenios de Protección Social en Salud			0.0			0.0
b2) Convenios de Descentralización			0.0			0.0
b3) Convenios de Reasignación			0.0			0.0
b4) Otros Convenios y Subsidios			0.0			0.0
C. Fondos Distintos de Aportaciones (C=c1+c2)	0.0	0.0	0.0	0.0	0.0	0.0
c1) Fondo para Entidades Federativas y Municipios Productores de Hidrocarburos			0.0			0.0
c2) Fondo Minero			0.0			0.0
D. Transferencias, Subsidios y Subvenciones, y Pensiones y Jubilaciones			0.0			0.0
E. Otras Transferencias Federales Etiquetadas		0.0	0.0		0.0	0.0
II. Total de Transferencias Federales Etiquetadas (II = A + B + C + D + E)	0.0	0.0	0.0	0.0	0.0	0.0
III. Ingresos Derivados de Financiamientos (III = A)	0.0	0.0	0.0	0.0	0.0	0.0
A. Ingresos Derivados de Financiamientos		0.0	0.0		0.0	0.0
IV. Total de Ingresos (IV = I + II + III)	159,228.6	0.0	159,228.6	0.0	119,946.7	159,228.6
Datos Informativos						
1. Ingresos Derivados de Financiamientos con Fuente de Pago de Ingresos de Libre Disposición	0.0		0.0	0.0	0.0	0.0
2. Ingresos Derivados de Financiamientos con Fuente de Pago de Transferencias Federales Etiquetadas			0.0			0.0
3. Ingresos Derivados de Financiamientos (3 = 1 + 2)	0.0	0.0	0.0	0.0	0.0	0.0

TESCI

Formato 6 a) Estado Analítico del Ejercicio del Presupuesto de Egresos Detallado - LDF
(Clasificación por Objeto del Gasto)

TECNOLÓGICO DE ESTUDIOS SUPERIORES DE CUAUTLÁN IZCALLIO						
Estado Analítico del Ejercicio del Presupuesto de Egresos Detallado - LDF						
Clasificación por Objeto del Gasto (Capítulo y Concepto)						
Del 1 de Enero al 31 de marzo de 2019						
(MILES DE PESOS)						
Concepto	Egresos					Subejercicio
	Aprobado	Ampliaciones/ (Reducciones)	Modificado	Devengado	Pagado	
I. Gasto No Etiquetado (I=A+B+C+D+E+F+G+H+I)	159,228.6	602.9	159,831.5	145,454.6	142,269.2	14,376.86
A. Servicios Personales (A=a1a2a3a4a5a6a7)	88,700.1	2,545.6	91,245.7	91,242.9	91,242.89	2.78
a1) Remuneraciones al Personal de Carácter Permanente	55,845.6	-7,364.9	48,480.70	48,480.7	48,480.70	0.00
a2) Remuneraciones al Personal de Carácter Transitorio	0.0	0.0	0.0	0.0	0.0	0.00
a3) Remuneraciones Adicionales y Especiales	5,493.9	5,751.3	21,245.2	21,245.2	21,245.22	0.00
a4) Seguridad Social	9,332.8	2,639.8	11,972.6	11,972.6	11,972.63	0.00
a5) Otras Prestaciones Sociales y Económicas	6,609.0	1,697.4	8,306.4	8,306.4	8,306.4	0.00
a6) Provisiones	0.0	0.0	0.0	0.0	0.0	0.00
a7) Pago de Estimulos a Servidores Públicos	1418.8	-178.1	1,240.8	1,238.0	1,238.0	2.78
B. Materiales y Suministros (B=b1b2b3b4b5b6b7b8b9)	13,130.0	-1,707.0	11,423.0	11,197.6	10,677.51	225.40
b1) Materiales de Administración, Emisión de Documentos y Artículos Oficiales	4,506.6	19.6	4,702.2	3,945.3	3,425.3	224.86
b2) Alimentos y Utensilios	0.0	2.6	2.6	2.6	2.56	0.00
b3) Materias Primas y Materiales de Producción y Comercialización	0.0	0.0	0.0	-	0.0	0.00
b4) Materiales y Artículos de Construcción y de Reparación	5,488.2	-3,687.5	1,800.7	1,800.1	1,800.14	0.54
b5) Productos Químicos, Farmacéuticos y de Laboratorio	83.0	-38.8	44.2	44.2	44.2	0.00
b6) Combustibles, Lubricantes y Aditivos	1,297.4	256.4	1,553.9	1,553.9	1,553.9	0.00
b7) Vestuario, Blancos, Prendas de Protección y Artículos Deportivos	564.1	1,147.1	1,711.2	1,711.2	1,711.18	0.00
b8) Materiales y Suministros Para Seguridad	0.0	0.0	0.0	-	0.00	0.00
b9) Herramientas, Refacciones y Accesorios Menores	1,446.7	593.6	2,040.2	2,040.2	2,040.25	0.00
C. Servicios Generales (C=c1c2c3c4c5c6c7c8c9)	36,216.6	-155.1	36,061.5	34,657.3	32,159.99	1,404.20
c1) Servicios Básicos	4,629.9	1,452.9	5,459.9	5,744.5	5,672.9	-598.58
c2) Servicios de Arrendamiento	1,262.2	-83.4	1,042.7	954.1	954.1	88.54
c3) Servicios Profesionales, Científicos, Técnicos y Otros Servicios	4,034.9	562.0	4,596.9	4,275.1	4,135.1	321.79
c4) Servicios Financieros, Bancarios y Comerciales	164.0	62.6	1,226.6	1,226.3	1,226.3	0.37
c5) Servicios de Instalación, Reparación, Mantenimiento y Conservación	2,900.6	-2,820.2	10,787.7	10,587.3	8,586.4	13,136
c6) Servicios de Comunicación Social y Publicidad	823.7	-317.8	505.9	453.3	453.3	52.54
c7) Servicios de Traslado y Viáticos	1,586.6	-947.2	639.4	591.5	591.5	47.90
c8) Servicios Oficiales	671.1	-150.4	520.7	476.4	476.4	44.29
c9) Otros Servicios Generales	9,215.5	1,448.3	10,664.8	10,348.8	10,064.0	316.04
D. Transferencias, Asignaciones, Subsidios y Otras Ayudas (D=d1d2d3d4d5d6d7d8d9)	1,269.1	268.0	1,537.1	1,535.8	1,367.8	1.37
d1) Transferencias Internas y Asignaciones al Sector Público			0.0			0.00
d2) Transferencias al Resto del Sector Público			0.0			0.00
d3) Subsidios y Subvenciones			0.0			0.00
d4) Ayudas Sociales	1,269.1	268.0	1,537.1	1,535.8	1,367.8	1.37
d5) Pensiones y Jubilaciones			0.0			0.00
d6) Transferencias a Fideicomisos, Mandatos y Otros Análogos			0.0			0.00
d7) Transferencias a la Seguridad Social			0.0			0.00
d8) Donativos			0.0			0.00
d9) Transferencias al Exterior			0.0			0.00
E. Bienes Muebles, Inmuebles e Intangibles (E=e1e2e3e4e5e6e7e8e9)	19,912.8	-348.5	19,564.2	6,821.1	6,821.1	12,743.11
e1) Mobiliario y Equipo de Administración	10,340.2	-4,344.7	5,995.5	1,600.0	1,600.0	4,835.56
e2) Mobiliario y Equipo Educativo y Recreativo	79.6	2,531.7	2,611.3	2,354.1	2,354.1	257.27
e3) Equipo e Instrumental Médico y de Laboratorio	8,418.2	-767.9	7,650.3	0.0	0.0	7,998.83
e4) Vehículos y Equipo de Transporte	0.0	0.0	0.0	0.0	0.0	0.00
e5) Equipo de Defensa y Seguridad	0.0	0.0	0.0	0.0	0.0	0.00
e6) Maquinaria, Otros Equipos y Herramientas	525.7	1,742.5	2,268.1	2,268.1	2,268.1	0.00
e7) Activos Biológicos	0.0	0.0	0.0	0.0	0.0	0.00
e8) Bienes Inmuebles	0.0	0.0	0.0	0.0	0.0	0.00
e9) Activos Intangibles	549.1	489.9	1,038.9	1,038.9	1,038.9	0.00
F. Inversión Pública (F=f1f2f3)	0.0	0.0	0.0	0.0	0.0	0.00
f1) Obra Pública en Bienes de Dominio Público			0.0			0.00
f2) Obra Pública en Bienes Propios			0.0			0.00
f3) Proyectos Productivos y Acciones de Fomento			0.0			0.00
G. Inversiones Financieras y Otras Provisiones (G=g1g2g3g4g5g6g7)	0.0	0.0	0.0	0.0	0.0	0.00
g1) Inversiones Para el Fomento de Actividades Productivas			0.0			0.00
g2) Acciones y Participaciones de Capital			0.0			0.00
g3) Compra de Títulos y Valores			0.0			0.00
g4) Concesión de Préstamos			0.0			0.00
g5) Inversiones en Fideicomisos, Mandatos y Otros Análogos			0.0			0.00
Fideicomiso de Desastres Naturales (Informativo)			0.0			0.00
g6) Otras Inversiones Financieras			0.0			0.00
g7) Provisiones para Contingencias y Otras Erogaciones Especiales			0.0			0.00
H. Participaciones y Aportaciones (H=h1h2h3)	0.0	0.0	0.0	0.0	0.0	0.00
h1) Participaciones			0.0			0.00
h2) Aportaciones			0.0			0.00
h3) Convenios			0.0			0.00
I. Deuda Pública (I=i1i2i3i4i5i6i7)	0.0	0.0	0.0	0.0	0.0	0.00
i1) Amortización de la Deuda Pública			0.0			0.00
i2) Intereses de la Deuda Pública			0.0			0.00
i3) Comisiones de la Deuda Pública			0.0			0.00
i4) Gastos de la Deuda Pública			0.0			0.00
i5) Costo por Coberturas			0.0			0.00
i6) Apoyos Financieros			0.0			0.00
i7) Adeudos de Ejercicios Fiscales Anteriores (ADEFAS)		0.0	0.0	0.0	0.0	0.00

CUENTA PÚBLICA DEL GOBIERNO, ORGANISMOS AUXILIARES Y AUTÓNOMOS DEL ESTADO DE MÉXICO 2019

II. Gasto Etiquetado (II=A+B+C+D+E+F+G+H+I)	0.0	8,874.1	8,874.1	6,422.5	6,422.5	2,451.6
A. Servicios Personales (A=a1+a2+a3+a4+a5+a6+a7)	0.0	0.0	0.0	0.0	0.0	0.0
a1) Remuneraciones al Personal de Carácter Permanente	0.0	0.0	0.0	0.0	0.0	0.0
a2) Remuneraciones al Personal de Carácter Transitorio	0.0	0.0	0.0	0.0	0.0	0.0
a3) Remuneraciones Adicionales y Especiales	0.0	0.0	0.0	0.0	0.0	0.0
a4) Seguridad Social	0.0	0.0	0.0	0.0	0.0	0.0
a5) Otras Prestaciones Sociales y Económicas	0.0	0.0	0.0	0.0	0.0	0.0
a6) Previsiones	0.0	0.0	0.0	0.0	0.0	0.0
a7) Pago de Estímulos a Servidores Públicos	0.0	0.0	0.0	0.0	0.0	0.0
B. Materiales y Suministros (B=b1+b2+b3+b4+b5+b6+b7+b8+b9)	0.0	0.0	0.0	0.0	0.0	0.0
b1) Materiales de Administración, Emisión de Documentos y Artículos Oficiales	0.0	0.0	0.0	0.0	0.0	0.0
b2) Alimentos y Utensilios	0.0	0.0	0.0	0.0	0.0	0.0
b3) Materias Primas y Materiales de Producción y Comercialización	0.0	0.0	0.0	0.0	0.0	0.0
b4) Materiales y Artículos de Construcción y de Reparación	0.0	0.0	0.0	0.0	0.0	0.0
b5) Productos Químicos, Farmacéuticos y de Laboratorio	0.0	0.0	0.0	0.0	0.0	0.0
b6) Combustibles, Lubricantes y Aditivos	0.0	0.0	0.0	0.0	0.0	0.0
b7) Vestuario, Blancos, Prendas de Protección y Artículos Deportivos	0.0	0.0	0.0	0.0	0.0	0.0
b8) Materiales y Suministros Para Seguridad	0.0	0.0	0.0	0.0	0.0	0.0
b9) Herramientas, Refacciones y Accesorios Menores	0.0	0.0	0.0	0.0	0.0	0.0
C. Servicios Generales (C=c1+c2+c3+c4+c5+c6+c7+c8+c9)	0.0	0.0	0.0	0.0	0.0	0.0
c1) Servicios Básicos	0.0	0.0	0.0	0.0	0.0	0.0
c2) Servicios de Arrendamiento	0.0	0.0	0.0	0.0	0.0	0.0
c3) Servicios Profesionales, Científicos, Técnicos y Otros Servicios	0.0	0.0	0.0	0.0	0.0	0.0
c4) Servicios Financieros, Bancarios y Comerciales	0.0	0.0	0.0	0.0	0.0	0.0
c5) Servicios de Instalación, Reparación, Mantenimiento y Conservación	0.0	0.0	0.0	0.0	0.0	0.0
c6) Servicios de Comunicación Social y Publicidad	0.0	0.0	0.0	0.0	0.0	0.0
c7) Servicios de Traslado y Viáticos	0.0	0.0	0.0	0.0	0.0	0.0
c8) Servicios Oficiales	0.0	0.0	0.0	0.0	0.0	0.0
c9) Otros Servicios Generales	0.0	0.0	0.0	0.0	0.0	0.0
D. Transferencias, Asignaciones, Subsidios y Otras Ayudas (D=d1+d2+d3+d4+d5+d6+d7+d8+d9)	0.0	0.0	0.0	0.0	0.0	0.0
d1) Transferencias Internas y Asignaciones al Sector Público	0.0	0.0	0.0	0.0	0.0	0.0
d2) Transferencias al Resto del Sector Público	0.0	0.0	0.0	0.0	0.0	0.0
d3) Subsidios y Subvenciones	0.0	0.0	0.0	0.0	0.0	0.0
d4) Ayudas Sociales	0.0	0.0	0.0	0.0	0.0	0.0
d5) Pensiones y Jubilaciones	0.0	0.0	0.0	0.0	0.0	0.0
d6) Transferencias a Fideicomisos, Mandatos y Otros Análogos	0.0	0.0	0.0	0.0	0.0	0.0
d7) Transferencias a la Seguridad Social	0.0	0.0	0.0	0.0	0.0	0.0
d8) Donativos	0.0	0.0	0.0	0.0	0.0	0.0
d9) Transferencias al Exterior	0.0	0.0	0.0	0.0	0.0	0.0
E. Bienes Muebles, Inmuebles e Intangibles (E=e1+e2+e3+e4+e5+e6+e7+e8+e9)	0.0	0.0	0.0	0.0	0.0	0.0
e1) Mobiliario y Equipo de Administración	0.0	0.0	0.0	0.0	0.0	0.0
e2) Mobiliario y Equipo Educativo y Recreativo	0.0	0.0	0.0	0.0	0.0	0.0
e3) Equipo e Instrumental Médico y de Laboratorio	0.0	0.0	0.0	0.0	0.0	0.0
e4) Vehículos y Equipo de Transporte	0.0	0.0	0.0	0.0	0.0	0.0
e5) Equipo de Defensa y Seguridad	0.0	0.0	0.0	0.0	0.0	0.0
e6) Maquinaria, Otros Equipos y Herramientas	0.0	0.0	0.0	0.0	0.0	0.0
e7) Activos Biológicos	0.0	0.0	0.0	0.0	0.0	0.0
e8) Bienes Inmuebles	0.0	0.0	0.0	0.0	0.0	0.0
e9) Activos Intangibles	0.0	0.0	0.0	0.0	0.0	0.0
F. Inversión Pública (F=f1+f2+f3)	0.0	0.0	0.0	0.0	0.0	0.0
f1) Obra Pública en Bienes de Dominio Público	0.0	0.0	0.0	0.0	0.0	0.0
f2) Obra Pública en Bienes Propios	0.0	0.0	0.0	0.0	0.0	0.0
f3) Proyectos Productivos y Acciones de Fomento	0.0	0.0	0.0	0.0	0.0	0.0
G. Inversiones Financieras y Otras Provisiones (G=g1+g2+g3+g4+g5+g6+g7)	0.0	0.0	0.0	0.0	0.0	0.0
g1) Inversiones Para el Fomento de Actividades Productivas	0.0	0.0	0.0	0.0	0.0	0.0
g2) Acciones y Participaciones de Capital	0.0	0.0	0.0	0.0	0.0	0.0
g3) Compra de Títulos y Valores	0.0	0.0	0.0	0.0	0.0	0.0
g4) Concesión de Préstamos	0.0	0.0	0.0	0.0	0.0	0.0
g5) Inversiones en Fideicomisos, Mandatos y Otros Análogos	0.0	0.0	0.0	0.0	0.0	0.0
Fideicomiso de Desastres Naturales (Informativo)	0.0	0.0	0.0	0.0	0.0	0.0
g6) Otras Inversiones Financieras	0.0	0.0	0.0	0.0	0.0	0.0
g7) Provisiones para Contingencias y Otras Erogaciones Especiales	0.0	0.0	0.0	0.0	0.0	0.0
H. Participaciones y Aportaciones (H=h1+h2+h3)	0.0	0.0	0.0	0.0	0.0	0.0
h1) Participaciones	0.0	0.0	0.0	0.0	0.0	0.0
h2) Aportaciones	0.0	0.0	0.0	0.0	0.0	0.0
h3) Convenios	0.0	0.0	0.0	0.0	0.0	0.0
I. Deuda Pública (I=i1+i2+i3+i4+i5+i6+i7)	0.0	8,874.1	8,874.1	6,422.5	6,422.5	2,451.6
i1) Amortización de la Deuda Pública	0.0	0.0	0.0	0.0	0.0	0.0
i2) Intereses de la Deuda Pública	0.0	0.0	0.0	0.0	0.0	0.0
i3) Comisiones de la Deuda Pública	0.0	0.0	0.0	0.0	0.0	0.0
i4) Gastos de la Deuda Pública	0.0	0.0	0.0	0.0	0.0	0.0
i5) Costo por Coberturas	0.0	0.0	0.0	0.0	0.0	0.0
i6) Apoyos Financieros	0.0	0.0	0.0	0.0	0.0	0.0
i7) Adeudos de Ejercicios Fiscales Anteriores (ADEFAS)	0.0	8,874.1	8,874.1	6,422.5	6,422.5	2,451.6
III. Total de Egresos (III = I + II)	159,228.6	9,477.0	168,705.6	151,877	148,691.7	16,828

**Formato 6 b) Estado Analítico del Ejercicio del Presupuesto de Egresos Detallado - LDF
(Clasificación Administrativa)**

TECNOLÓGICO DE ESTUDIOS SUPERIORES DE CUAUTITLÁN IZCALLI Estado Analítico del Ejercicio del Presupuesto de Egresos Detallado - LDF Clasificación Administrativa Del 1 de Enero al 3 de Diciembre de 2019 (MILES DE PESOS)						
Concepto (c)	Egresos					Subejercicio
	Aprobado	Ampliaciones/ (Reducciones)	Modificado	Devengado	Pagado	
I. Gasto No Etiquetado (I=A+B+C+D+E+F+G+H)	159,229	603	159,832	145,455	148,692	14,377
A. Tecnológico de Estudios Superiores de Cuautitlán Izcalli	159,229	603	159,832	145,455	148,692	14,377
B. Dependencia o Unidad Administrativa 2			0.0			0.0
C. Dependencia o Unidad Administrativa 3			0.0			0.0
D. Dependencia o Unidad Administrativa 4			0.0			0.0
E. Dependencia o Unidad Administrativa 5			0.0			0.0
F. Dependencia o Unidad Administrativa 6			0.0			0.0
G. Dependencia o Unidad Administrativa 7			0.0			0.0
H. Dependencia o Unidad Administrativa xx			0.0			0.0
II. Gasto Etiquetado (II=A+B+C+D+E+F+G+H)	0.0	0.0	0.0	0.0	0.0	0.0
A. Tecnológico de Estudios Superiores de Cuautitlán Izcalli	0.0	0.0	0.0	0.0	0.0	0.0
B. Dependencia o Unidad Administrativa 2			0.0			0.0
C. Dependencia o Unidad Administrativa 3			0.0			0.0
D. Dependencia o Unidad Administrativa 4			0.0			0.0
E. Dependencia o Unidad Administrativa 5			0.0			0.0
F. Dependencia o Unidad Administrativa 6			0.0			0.0
G. Dependencia o Unidad Administrativa 7			0.0			0.0
H. Dependencia o Unidad Administrativa xx			0.0			0.0
III. Total de Egresos (III = I + II)	159,228.6	602.9	159,831.5	145,454.6	148,691.7	14,376.9

CUENTA PÚBLICA DEL GOBIERNO, ORGANISMOS AUXILIARES Y AUTÓNOMOS DEL ESTADO DE MÉXICO 2019

**Formato 6 c) Estado Analítico del Ejercicio del Presupuesto de Egresos Detallado - LDF
(Clasificación Funcional)**

TECNOLÓGICO DE ESTUDIOS SUPERIORES DE CUAUTITLÁN IZCALLI Estado Analítico del Ejercicio del Presupuesto de Egresos Detallado - LDF Clasificación Funcional (Finalidad y Función) Del 1 de Enero al 31 de Diciembre de 2019. (MILES DE PESOS)						
Concepto (c)	Egresos					Subejercicio (e)
	Aprobado (d)	Ampliaciones/ (Reducciones)	Modificado	Devengado	Pagado	
I. Gasto No Etiquetado (I=A+B+C+D)	159,228.6	602.9	159,831.5	145,454.6	148,691.7	14,376.9
A. Gobierno (A=a1+a2+a3+a4+a5+a6+a7+a8)	0.0	0.0	0.0	0.0	0.0	0.0
a1) Legislación			0.0	0.0	0.0	0.0
a2) Justicia			0.0	0.0	0.0	0.0
a3) Coordinación de la Política de Gobierno			0.0	0.0	0.0	0.0
a4) Relaciones Exteriores			0.0	0.0	0.0	0.0
a5) Asuntos Financieros y Hacendarios			0.0	0.0	0.0	0.0
a6) Seguridad Nacional			0.0	0.0	0.0	0.0
a7) Asuntos de Orden Público y de Seguridad Interior			0.0	0.0	0.0	0.0
a8) Otros Servicios Generales			0.0	0.0	0.0	0.0
B. Desarrollo Social (B=b1+b2+b3+b4+b5+b6+b7)	159,228.6	602.9	159,831.5	145,454.6	148,691.7	14,376.9
b1) Protección Ambiental			0.0	0.0	0.0	0.0
b2) Vivienda y Servicios a la Comunidad			0.0	0.0	0.0	0.0
b3) Salud			0.0	0.0	0.0	0.0
b4) Recreación, Cultura y Otras Manifestaciones Sociales			0.0	0.0	0.0	0.0
b5) Educación	159,228.6	602.9	159,831.5	145,454.6	148,691.7	14,376.9
b6) Protección Social			0.0	0.0	0.0	0.0
b7) Otros Asuntos Sociales			0.0	0.0	0.0	0.0
C. Desarrollo Económico (C=c1+c2+c3+c4+c5+c6+c7+c8+c9)	0.0	0.0	0.0	0.0	0.0	0.0
c1) Asuntos Económicos, Comerciales y Laborales en General			0.0	0.0	0.0	0.0
c2) Agropecuaria, Silvicultura, Pesca y Caza			0.0	0.0	0.0	0.0
c3) Combustibles y Energía			0.0	0.0	0.0	0.0
c4) Minería, Manufacturas y Construcción			0.0	0.0	0.0	0.0
c5) Transporte			0.0	0.0	0.0	0.0
c6) Comunicaciones			0.0	0.0	0.0	0.0
c7) Turismo			0.0	0.0	0.0	0.0
c8) Ciencia, Tecnología e Innovación			0.0	0.0	0.0	0.0
c9) Otras Industrias y Otros Asuntos Económicos			0.0	0.0	0.0	0.0
D. Otras No Clasificadas en Funciones Anteriores (D=d1+d2+d3+d4)	0.0	0.0	0.0	0.0	0.0	0.0
d1) Transacciones de la Deuda Pública / Costo Financiero de la Deuda			0.0	0.0	0.0	0.0
d2) Transferencias, Participaciones y Aportaciones Entre Diferentes Niveles y Ordenes de Gobierno			0.0	0.0	0.0	0.0
d3) Saneamiento del Sistema Financiero			0.0	0.0	0.0	0.0
d4) Adeudos de Ejercicios Fiscales Anteriores			0.0	0.0	0.0	0.0
II. Gasto Etiquetado (II=A+B+C+D)	0.0	0.0	0.0	0.0	0.0	0.0
A. Gobierno (A=a1+a2+a3+a4+a5+a6+a7+a8)	0.0	0.0	0.0	0.0	0.0	0.0
a1) Legislación			0.0	0.0	0.0	0.0
a2) Justicia			0.0	0.0	0.0	0.0
a3) Coordinación de la Política de Gobierno			0.0	0.0	0.0	0.0
a4) Relaciones Exteriores			0.0	0.0	0.0	0.0
a5) Asuntos Financieros y Hacendarios			0.0	0.0	0.0	0.0
a6) Seguridad Nacional			0.0	0.0	0.0	0.0
a7) Asuntos de Orden Público y de Seguridad Interior			0.0	0.0	0.0	0.0
a8) Otros Servicios Generales			0.0	0.0	0.0	0.0
B. Desarrollo Social (B=b1+b2+b3+b4+b5+b6+b7)	0.0	0.0	0.0	0.0	0.0	0.0
b1) Protección Ambiental			0.0	0.0	0.0	0.0
b2) Vivienda y Servicios a la Comunidad			0.0	0.0	0.0	0.0
b3) Salud			0.0	0.0	0.0	0.0
b4) Recreación, Cultura y Otras Manifestaciones Sociales			0.0	0.0	0.0	0.0
b5) Educación	0.0	0.0	0.0	0.0	0.0	0.0
b6) Protección Social			0.0	0.0	0.0	0.0
b7) Otros Asuntos Sociales			0.0	0.0	0.0	0.0
C. Desarrollo Económico (C=c1+c2+c3+c4+c5+c6+c7+c8+c9)	0.0	0.0	0.0	0.0	0.0	0.0
c1) Asuntos Económicos, Comerciales y Laborales en General			0.0	0.0	0.0	0.0
c2) Agropecuaria, Silvicultura, Pesca y Caza			0.0	0.0	0.0	0.0
c3) Combustibles y Energía			0.0	0.0	0.0	0.0
c4) Minería, Manufacturas y Construcción			0.0	0.0	0.0	0.0
c5) Transporte			0.0	0.0	0.0	0.0
c6) Comunicaciones			0.0	0.0	0.0	0.0
c7) Turismo			0.0	0.0	0.0	0.0
c8) Ciencia, Tecnología e Innovación			0.0	0.0	0.0	0.0
c9) Otras Industrias y Otros Asuntos Económicos			0.0	0.0	0.0	0.0
D. Otras No Clasificadas en Funciones Anteriores (D=d1+d2+d3+d4)	0.0	0.0	0.0	0.0	0.0	0.0
d1) Transacciones de la Deuda Pública / Costo Financiero de la Deuda			0.0	0.0	0.0	0.0
d2) Transferencias, Participaciones y Aportaciones Entre Diferentes Niveles y Ordenes de Gobierno			0.0	0.0	0.0	0.0
d3) Saneamiento del Sistema Financiero			0.0	0.0	0.0	0.0
d4) Adeudos de Ejercicios Fiscales Anteriores			0.0	0.0	0.0	0.0
III. Total de Egresos (III = I + II)	159,228.6	602.9	159,831.5	145,454.6	148,691.7	14,376.9

**Formato 6 d) Estado Analítico del Ejercicio del Presupuesto de Egresos Detallado - LDF
(Clasificación de Servicios Personales por Categoría)**

TECNOLÓGICO DE ESTUDIOS SUPERIORES DE CUAUTILÁN IZCALLI Estado Analítico del Ejercicio del Presupuesto de Egresos Detallado - LDF Clasificación de Servicios Personales por Categoría Del 1 de Enero al 31 de Diciembre de 2019 (MILES DE PESOS)						
Concepto (c)	Egresos					Subejercicio
	Aprobado	Ampliaciones/ (Reducciones)	Modificado	Devengado	Pagado	
I. Gasto No Etiquetado (I=A+B+C+D+E+F)	159,228.6	602.9	159,831.5	145,454.6	148,691.7	14,376.9
A. Personal Administrativo y de Servicio Público	159,228.6	602.9	159,831.5	145,454.6	148,691.7	14,376.9
B. Magisterio						0.0
C. Servicios de Salud (C=c1+c2)	0.0	0.0	0.0	0.0	0.0	0.0
c1) Personal Administrativo			0.0			0.0
c2) Personal Médico, Paramédico y afín			0.0			0.0
D. Seguridad Pública			0.0			0.0
E. Gastos asociados a la implementación de nuevas leyes federales o reformas a las mismas (E = e1+ e2)	0.0	0.0	0.0	0.0	0.0	0.0
e1) Nombre del Programa o Ley 1			0.0			0.0
e2) Nombre del Programa o Ley 2			0.0			0.0
F. Sentencias laborales definitivas			0.0			0.0
II. Gasto Etiquetado (II=A+B+C+D+E+F)	0.0	0.0	0.0	0.0	0.0	0.0
A. Personal Administrativo y de Servicio Público	0.0	0.0	0.0	0.0	0.0	0.0
B. Magisterio	0.0	0.0	0.0	0.0	0.0	0.0
C. Servicios de Salud (C=c1+c2)	0.0	0.0	0.0	0.0	0.0	0.0
c1) Personal Administrativo			0.0			0.0
c2) Personal Médico, Paramédico y afín			0.0			0.0
D. Seguridad Pública			0.0			0.0
E. Gastos asociados a la implementación de nuevas leyes federales o reformas a las mismas (E = e1+ e2)	0.0	0.0	0.0	0.0	0.0	0.0
e1) Nombre del Programa o Ley 1			0.0			0.0
e2) Nombre del Programa o Ley 2			0.0			0.0
F. Sentencias laborales definitivas			0.0			0.0
III. Total del Gasto en Servicios Personales (III = I + II)	159,228.6	602.9	159,831.5	145,454.6	148,691.7	14,376.9