

Formato 1 Estado de Situación Financiera Detallado - LDF

TECNOLÓGICO DE ESTUDIOS SUPERIORES DE CHIAUTITLÁN (ZCALLI)					
Estado de Situación Financiera Detallado - LDF					
Al 31 de Diciembre de 2016 y al 31 de Marzo de 2017					
(CIFRAS EN MILES DE PESOS)					
Concepto	2016	2015	Concepto	2017	2016
<b>ACTIVO</b>			<b>PASIVO</b>		
<b>Activo Circulante</b>			<b>Pasivo Circulante</b>		
a. Efectivo y Equivalentes (a=a1+a2+a3+a4+a5+a6+a7)	25,238.4	16,790.1	a. Cuentas por Pagar a Corto Plazo (a=a1+a2+a3+a4+a5+a6+a7+a8+a9)	11,407.8	22,902.6
a1) Efectivo	40.0	0.0	a1) Servicios Personales por Pagar a Corto Plazo		
a2) Bancos/Tesorería	905.0	548.5	a2) Proveedores por Pagar a Corto Plazo	182.1	4,864.9
a3) Bancos/Dependencias y Otros			a3) Contratistas por Obras Públicas por Pagar a Corto Plazo	10,198.4	16,518.6
a4) Inversiones Temporales (Hasta 3 meses)	24,293.4	18,241.6	a4) Participaciones y Aportaciones por Pagar a Corto Plazo		
a5) Fondos con Afectación Específica			a5) Transferencias Otorgadas por Pagar a Corto Plazo		
a6) Depósitos de Fondos de Terceros en Garantía y/o Administración			a6) Intereses, Comisiones y Otros Gastos de la Deuda Pública por Pagar a Corto Plazo		
a7) Otros Efectivos y Equivalentes			a7) Retenciones y Contribuciones por Pagar a Corto Plazo	610.2	925.2
b. Derechos a Recibir Efectivo o Equivalentes (b=b1+b2+b3+b4+b5+b6+b7)	5,887.0	4,824.5	a8) Devoluciones de la Ley de Ingresos por Pagar a Corto Plazo		
b1) Inversiones Financieras de Corto Plazo			a9) Otras Cuentas por Pagar a Corto Plazo	417.1	593.9
b2) Cuentas por Cobrar a Corto Plazo	5,376.2	4,756.9	b. Documentos por Pagar a Corto Plazo (b=b1+b2+b3)		0.0
b3) Deudoras Diversos por Cobrar a Corto Plazo	520.8	67.6	b1) Documentos Comerciales por Pagar a Corto Plazo		
b4) Ingresos por Recuperar a Corto Plazo			b2) Documentos con Contratistas por Obras Públicas por Pagar a Corto Plazo		
b5) Deudoras por Anticipos de la Tesorería a Corto Plazo			b3) Otros Documentos por Pagar a Corto Plazo		
b6) Préstamos Otorgados a Corto Plazo			c. Porción a Corto Plazo de la Deuda Pública a Largo Plazo (c=c1+c2)	0.0	0.0
b7) Otros Derechos a Recibir Efectivo o Equivalentes a Corto Plazo			c1) Porción a Corto Plazo de la Deuda Pública		
c. Derechos a Recibir Bienes o Servicios (c=c1+c2+c3+c4+c5)	2,063.6	3,768.7	c2) Porción a Corto Plazo de Arrendamiento Financiero		
c1) Anticipo a Proveedores por Adquisición de Bienes y Prestación de Servicios a Corto Plazo			d. Títulos y Valores a Corto Plazo		
c2) Anticipo a Proveedores por Adquisición de Bienes Inmuebles y Muebles a Corto Plazo			e. Pasivos Diferidos a Corto Plazo (e=e1+e2+e3)	0.0	0.0
c3) Anticipo a Proveedores por Adquisición de Bienes Intangibles a Corto Plazo			e1) Ingresos Cobrados por Adelantado a Corto Plazo		
c4) Anticipo a Contratistas por Obras Públicas a Corto Plazo	2,063.6	3,768.7	e2) Intereses Cobrados por Adelantado a Corto Plazo		
c5) Otros Derechos a Recibir Bienes o Servicios a Corto Plazo			e3) Otros Pasivos Diferidos a Corto Plazo		
d. Inventarios (d=d1+d2+d3+d4+d5)	80.0	1,999.4	f. Fondos y Bienes de Terceros en Garantía y/o Administración a Corto Plazo (f=f1+f2+f3+f4+f5+f6)	0.0	0.0
d1) Inventario de Mercancías para Venta			f1) Fondos en Garantía a Corto Plazo		
d2) Inventario de Mercancías Terminadas			f2) Fondos en Administración a Corto Plazo		
d3) Inventario de Mercancías en Proceso de Elaboración			f3) Fondos Contingentes a Corto Plazo		
d4) Inventario de Materias Primas, Materiales y Suministros para Producción			f4) Fondos de Fideicomisos, Mandatos y Contratos Análogos a Corto Plazo		
d5) Bienes en Tránsito	80.0	1,999.4	f5) Otros Fondos de Terceros en Garantía y/o Administración a Corto Plazo		
e. Almacenes			f6) Valores y Bienes en Garantía a Corto Plazo		
f. Estimación por Pérdida o Deterioro de Activos Circulantes (f=f1+f2)	0.0	0.0	g. Provisiones a Corto Plazo (g=g1+g2+g3)	0.0	0.0
f1) Estimaciones para Cuentas Incobrables por Derechos a Recibir Efectivo o Equivalentes			g1) Provisión para Demandas y Juicios a Corto Plazo		
f2) Estimación por Deterioro de Inventarios			g2) Provisión para Contingencias a Corto Plazo		
g. Otros Activos Circulantes (g=g1+g2+g3+g4)	0.0	0.0	g3) Otras Provisiones a Corto Plazo		
g1) Valores en Garantía			h. Otros Pasivos a Corto Plazo (h=h1+h2+h3)	0.0	0.0
g2) Bienes en Garantía (excluye depósitos de fondos)			h1) Ingresos por Clasificar		
g3) Bienes Derivados de Embargos, Decomisos, Aseguramientos y Dación en Pago			h2) Recaudación por Participar		
g4) Adquisición con Fondos de Terceros			h3) Otros Pasivos Circulantes		
<b>IA. Total de Activos Circulantes (IA = a + b + c + d + e + f + g)</b>	<b>33,279.0</b>	<b>29,382.7</b>	<b>IIA. Total de Pasivos Circulantes (IIA = a + b + c + d + e + f + g + h)</b>	<b>11,407.8</b>	<b>22,902.6</b>

TECNOLÓGICO DE ESTUDIOS SUPERIORES DE CUAUTTLÁN (ZCALLI)

Estado de Situación Financiera Detallado - LDF

Al 31 de Diciembre de 2016 y al 31 de Marzo de 2017

(CIFRAS EN MILES DE PESOS)

Concepto	2016	2016	Concepto	2017	2016
<b>Activo No Circulante</b>			<b>Pasivo No Circulante</b>		
a. Inversiones Financieras a Largo Plazo			a. Cuentas por Pagar a Largo Plazo		
b. Derechos a Recibir Efectivo o Equivalentes a Largo Plazo			b. Documentos por Pagar a Largo Plazo		
c. Bienes Inmuebles, Infraestructura y Construcciones en Proceso	136,016.8	136,016.8	c. Deuda Pública a Largo Plazo		
d. Bienes Muebles	90,958.6	88,890.4	d. Pasivos Diferidos a Largo Plazo		
e. Activos Intangibles			e. Fondos y Bienes de Terceros en Garantía y/o en Administración a Largo Plazo		
f. Depreciación, Deterioro y Amortización Acumulada de Bienes	-67,930.4	-65,583.5	f. Provisiones a Largo Plazo		
g. Activos Diferidos			II.B. Total de Pasivos No Circulantes (II.B = a + b + c + d + e + f)	0.0	0.0
h. Estimación por Pérdida o Deterioro de Activos no Circulantes			II. Total del Pasivo (II = II.A + II.B)	11,407.6	22,902.6
i. Otros Activos no Circulantes			<b>HACIENDA PÚBLICA/PATRIMONIO</b>		
II.B. Total de Activos No Circulantes (II.B = a + b + c + d + e + f + g + h + i)	159,045.0	159,323.7	IIA. Hacienda Pública/Patrimonio Contribuido (IIA = a + b + c)	27,069.9	27,069.9
I. Total del Activo (I = IA + II.B)	192,324.0	188,706.4	a. Aportaciones	27,069.9	27,069.9
			b. Donaciones de Capital		
			c. Actualización de la Hacienda Pública/Patrimonio		
			II.B. Hacienda Pública/Patrimonio Generado (II.B = a + b + c + d + e)	153,846.3	136,733.9
			a. Resultados del Ejercicio (Ahorro/ Desahorro)	15,112.4	-2,137.5
			b. Resultados de Ejercicios Anteriores	130,751.3	132,888.8
			c. Revalúos	7,982.6	7,982.6
			d. Reservas		
			e. Rectificaciones de Resultados de Ejercicios Anteriores		
			II.C. Exceso o Insuficiencia en la Actualización de la Hacienda Pública/Patrimonio (II.C = a + b)	0.0	0.0
			a. Resultado por Posición Monetaria		
			b. Resultado por Tenencia de Activos no Monetarios		
			II. Total Hacienda Pública/Patrimonio (II = IIA + II.B + II.C)	180,916.2	165,803.5
			IV. Total del Pasivo y Hacienda Pública/Patrimonio (IV = II + III)	192,324.0	188,706.4

ELABORÓ



LICDA. C. DENS DEL CARMEN LEDESMA AZAMAR  
Subdirectora de Administración

REVISÓ



LICDA. SANDRA ANDREA ALCANTARA GARCÍA  
Directora de Planeación y Administración

AUTORIZÓ



ING. ARTURO GARCÍA CRISTINA  
Director General



**Formato 2 Informe Analítico de la Deuda Pública y Otros Pasivos - LDF**

TECNOLÓGICO DE ESTUDIOS SUPERIORES DE CUAUTLÁN IZCALLI							
Informe Analítico de la Deuda Pública y Otros Pasivos - LDF							
Del 1 de Enero al 31 de Marzo de 2017							
Denominación de la Deuda Pública y Otros Pasivos (c)	Saldo al 31 de diciembre de 2016 (d)	Disposiciones del Periodo (e)	Amortizaciones del Periodo (f)	Revaluaciones, Reclassificaciones y Otros Ajustes (g)	Saldo Final del Periodo (h) h=d+e-f+g	Pago de Intereses del Periodo (i)	Pago de Comisiones y demás costos asociados durante el Periodo (j)
<b>I. Deuda Pública (1=A+B)</b>	0.0	0.0	0.0	0.0	0.0	0.0	
<b>A. Corto Plazo (A=a1+a2+a3)</b>	0.0	0.0	0.0	0.0	0.0	0.0	
a1) Instituciones de Crédito						0.0	
a2) Títulos y Valores						0.0	
a3) Arrendamientos Financieros						0.0	
<b>B. Largo Plazo (B=b1+b2+b3)</b>	0.0	0.0	0.0	0.0	0.0	0.0	
b1) Instituciones de Crédito						0.0	
b2) Títulos y Valores						0.0	
b3) Arrendamientos Financieros						0.0	
<b>II. Otros Pasivos</b>	22,902.6					11,407.8	
<b>III. Total de la Deuda Pública y Otros Pasivos (3=1+2)</b>	22,902.6	0.0	0.0	0.0	11,407.8		
<b>IV. Deuda Contingente 1 (Informativo)</b>	0.0	0.0	0.0	0.0	0.0	0.0	
A. Deuda Contingente 1						0.0	
B. Deuda Contingente 2						0.0	
C. Deuda Contingente XX						0.0	
<b>V. Valor de Instrumentos Bono Cupón Zero 2 (Informativo)</b>	0.0	0.0	0.0	0.0	0.0	0.0	
A. Instrumento Bono Cupón Zero 1						0.0	
B. Instrumento Bono Cupón Zero 2						0.0	
C. Instrumento Bono Cupón Zero XX						0.0	

1 Se refiere a cualquier financiamiento sin fuente o garantía de pago definida, que sea asumida de manera solidaria o subsidiaria por las Entidades Federativas con sus Municipios, organismos descentralizados y empresas de participación estatal mayoritaria y fideicomisos, locales o municipales, y por los Municipios con sus respectivos organismos descentralizados y empresas de participación municipal mayoritaria.

2 Se refiere al valor del Bono Cupón Zero que respalda el pago de los créditos asociados al mismo (Activo).

Obligaciones a Corto Plazo (k)	Monto Contratado (l)	Plazo Puesto (m)	Tasa de Interés (n)	Comisiones y Costos Relacionados (o)	Tasa Efectiva (p)
<b>II. Obligaciones a Corto Plazo (Informativo)</b>					
A. Crédito 1					
B. Crédito 2					
C. Crédito XX					

ELABORÓ

LICDA. C. DENIS DEL CARMEN LEDESMA AZAMAR  
Subdirectora de Administración

REVISÓ

LICDA. SANDRA ANDREA ALCÁNTARA GARCÍA  
Directora

AUTORIZÓ

ING. ARTURO GARCÍA CUESTA  
Director General



**Formato 3 Informe Analítico de Obligaciones Diferentes de Financiamientos - LDF**

TECNOLÓGICO DE ESTUDIOS SUPERIORES DE CUAUTITLÁN IZCALLI Informe Analítico de Obligaciones Diferentes de Financiamientos - LDF Del 1 de Enero al 31 de Marzo de 2017 (MILES DE PESOS)										
Denominación de las Obligaciones Diferentes de Financiamiento (c)	Fecha del Contrato (d)	Fecha de inicio de operación del proyecto (e)	Fecha de vencimiento (f)	Monto de la inversión pactado (g)	Plazo pactado (h)	Monto promedio mensual del pago de la contraprestación (i)	Monto promedio mensual del pago de la contraprestación correspondiente al pago de inversión (j)	Monto pagado de la inversión al 31 de Marzo de 2017 (k)	Monto pagado de la inversión actualizado al 31 de Marzo de 2017 (l)	Saldo pendiente por pagar de la inversión al 31 de Marzo de 2017 (m = g - l)
<b>A. Asociaciones Público Privadas (APP's) (A=a+b+c+d)</b>				0.0			0.0	0.0		0.0
a) APP 1										0.0
b) APP 2										0.0
c) APP 3										0.0
d) APP XX										0.0
<b>B. Otros Instrumentos (B=a+b+c+d)</b>				0.0			0.0	0.0		0.0
a) Otro Instrumento 1										0.0
b) Otro Instrumento 2										0.0
c) Otro Instrumento 3										0.0
d) Otro Instrumento XX										0.0
<b>C. Total de Obligaciones Diferentes de Financiamiento (C=A+B)</b>				0.0			0.0	0.0		0.0


ELABORÓ



LICDA. C. DIANA DEL CARMEN LEDESMA AZAMAR

Subdirectora de Administración

REVISÓ



LICDA. SOLEDAD ANDREA ALCANTARA GARCÍA

Directora de Planeación y Administración

AUTORIZÓ



ING. ARTURO GARCÍA CRISTIA

Director General



**Formato 4 Balance Presupuestario - LDF**

**TECNOLÓGICO DE ESTUDIOS SUPERIORES DE CUAUTILÁN IZCALLI**  
**Balance Presupuestario - LDF**  
**Del 1 de Enero al 31 de Marzo de 2017**  
**(Miles de Pesos)**

Concepto	Estimado / Aprobado	Devengado	Recaudado / Pagado
<b>A. Ingresos Totales (A = A1 + A2 + A3)</b>	123,528.0	27,511.5	34,985.4
A1. Ingresos de Libre Disposición	77,657.1	27,511.5	23,722.6
A2. Transferencias Federales Etiquetadas	45,871.5	0.0	11,242.8
A3. Financiamiento Neto			
<b>B. Egresos Presupuestarios (B = B1 + B2)</b>	123,528.0	22,950.4	22,875.4
B1. Gasto No Etiquetado (sin incluir Amortización de la Deuda Pública)	77,657.1	13,167.5	13,068.3
B2. Gasto Etiquetado (sin incluir Amortización de la Deuda Pública)	45,871.5	9,782.9	9,799.1
<b>C. Remanentes del Ejercicio Anterior (C = C1 + C2)</b>		0.0	0.0
C1. Remanentes de Ingresos de Libre Disposición aplicados en el periodo			
C2. Remanentes de Transferencias Federales Etiquetadas aplicados en el periodo			
<b>I. Balance Presupuestario (I = A - B + C)</b>	0.0	4,561.1	12,000.0
<b>II. Balance Presupuestario sin Financiamiento Neto (II = I - A3)</b>	0.0	4,561.1	12,000.0
<b>III. Balance Presupuestario sin Financiamiento Neto y sin Remanentes del Ejercicio Anterior (III = II - C)</b>	0.0	4,561.1	12,000.0

Concepto	Aprobado	Devengado	Pagado
<b>E. Intereses, Comisiones y Gastos de la Deuda (E = E1 + E2)</b>	0.0	0.0	0.0
E1. Intereses, Comisiones y Gastos de la Deuda con Gasto No Etiquetado			
E2. Intereses, Comisiones y Gastos de la Deuda con Gasto Etiquetado			
<b>IV. Balance Primario (IV = III + E)</b>	0.0	4,561.1	12,000.0

Concepto	Estimado/ Aprobado	Devengado	Recaudado / Pagado
<b>F. Financiamiento (F = F1 + F2)</b>	0.0	0.0	0.0
F1. Financiamiento con Fuente de Pago de Ingresos de Libre Disposición			
F2. Financiamiento con Fuente de Pago de Transferencias Federales Etiquetadas			
<b>G. Amortización de la Deuda (G = G1 + G2)</b>	0.0	0.0	0.0
G1. Amortización de la Deuda Pública con Gasto No Etiquetado			
G2. Amortización de la Deuda Pública con Gasto Etiquetado			
<b>A3. Financiamiento Neto (A3 = F - G)</b>	0.0	0.0	0.0


Concepto	Estimado/ Aprobado	Devengado	Recaudado / Pagado
A1. Ingresos de Libre Disposición			
A3.1. Financiamiento Neto con Fuente de Pago de Ingresos de Libre Disposición (A3.1 = F1 - G1)	0.0	0.0	0.0
F1. Financiamiento con Fuente de Pago de Ingresos de Libre Disposición			
G1. Amortización de la Deuda Pública con Gasto No Etiquetado			
B1. Gasto No Etiquetado (sin incluir Amortización de la Deuda Pública)			
C1. Remanentes de Ingresos de Libre Disposición aplicados en el periodo			
<b>V. Balance Presupuestario de Recursos Disponibles (V = A1 + A3.1 - B1 + C1)</b>	0.0	0.0	0.0
<b>VI. Balance Presupuestario de Recursos Disponibles sin Financiamiento Neto (VI = V - A3.1)</b>	0.0	0.0	0.0

Concepto	Estimado/ Aprobado	Devengado	Recaudado / Pagado
A2. Transferencias Federales Etiquetadas			
A3.2. Financiamiento Neto con Fuente de Pago de Transferencias Federales Etiquetadas (A3.2 = F2 - G2)	0.0	0.0	0.0
F2. Financiamiento con Fuente de Pago de Transferencias Federales Etiquetadas			
G2. Amortización de la Deuda Pública con Gasto Etiquetado			
B2. Gasto Etiquetado (sin incluir Amortización de la Deuda Pública)			
C2. Remanentes de Transferencias Federales Etiquetadas aplicados en el periodo			
<b>VII. Balance Presupuestario de Recursos Etiquetados (VII = A2 + A3.2 - B2 + C2)</b>	0.0	0.0	0.0
<b>VIII. Balance Presupuestario de Recursos Etiquetados sin Financiamiento Neto (VIII = VII - A3.2)</b>	0.0	0.0	0.0

ELABORÓ  
  
**LICDA. LIDIA DEL CARMEN LEIDESMA AZAMAR**  
 Subdirectora de Administración

REVISÓ  
  
**LICDA. SANDRA ANDREA ALCANTARA GARCÍA**  
 Directora de Planeación y Administración

AUTORIZÓ  
  
**ING. ARTURO GARCÍA CRISTIA**  
 Director General



Formato 5 Estado Analítico de Ingresos Detallado - LDF

TECNOLÓGICO DE ESTUDIOS SUPERIORES DE CUAUTLÁN IZCALLI						
Estado Analítico de Ingresos Detallado - LDF						
Del 1 de Enero al 31 de Marzo de 2017						
(MILES DE PESOS)						
Concepto	Ingreso					Diferencia
	Estimado	Ampliaciones/ (Reducciones)	Modificado	Devengado	Recaudado	
<b>Ingresos de Libre Disposición</b>						
A. Impuestos				0.0		0.0
B. Cuotas y Aportaciones de Seguridad Social				0.0		0.0
C. Contribuciones de Mejoras				0.0		0.0
D. Derechos				0.0		0.0
E. Productos	0.0	0.0	0.0	302.0	302.0	-302.0
F. Aprovechamientos	0.0	0.0	0.0	218.3	218.3	-218.3
G. Ingresos por Ventas de Bienes y Servicios				0.0		0.0
H. Participaciones (H=h1+h2+h3+h4+h5+h6+h7+h8+h9+h10+h11)	0.0	0.0	0.0	0.0	0.0	0.0
h1) Fondo General de Participaciones				0.0		0.0
h2) Fondo de Fomento Municipal				0.0		0.0
h3) Fondo de Fiscalización y Recaudación				0.0		0.0
h4) Fondo de Compensación				0.0		0.0
h5) Fondo de Extracción de Hidrocarburos				0.0		0.0
h6) Impuesto Especial Sobre Producción y Servicios				0.0		0.0
h7) 0.136% de la Recaudación Federal Participable				0.0		0.0
h8) 3.17% Sobre Extracción de Petróleo				0.0		0.0
h9) Gasolinas y Diésel				0.0		0.0
h10) Fondo del Impuesto Sobre la Renta				0.0		0.0
h11) Fondo de Estabilización de los Ingresos de las Entidades Federativas				0.0		0.0
I. Incentivos Derivados de la Colaboración Fiscal (I=i1+i2+i3+i4+i5)	0.0	0.0	0.0	0.0	0.0	0.0
i1) Tenencia o Uso de Vehículos				0.0		0.0
i2) Fondo de Compensación ISAN				0.0		0.0
i3) Impuesto Sobre Automóviles Nuevos				0.0		0.0
i4) Fondo de Compensación de Reparos-Intermedios				0.0		0.0
i5) Otros Incentivos Económicos				0.0		0.0
J. Transferencias				0.0		0.0
K. Convenios	0.0	0.0	0.0	0.0	0.0	0.0
k1) Otros Convenios y Subsidios				0.0		0.0
L. Otros Ingresos de Libre Disposición (L=l1+l2)	77,657.1	0.0	77,657.1	28,991.2	23,202.3	50,665.9
l1) Participaciones en Ingresos Locales				0.0		0.0
l2) Otros Ingresos de Libre Disposición	77,657.1	0.0	77,657.1	28,991.2	23,202.3	50,665.9
<b>I. Total de Ingresos de Libre Disposición (I=A+B+C+D+E+F+G+H+I+J+K+L)</b>	<b>77,657.1</b>	<b>0.0</b>	<b>77,657.1</b>	<b>27,511.5</b>	<b>23,722.6</b>	<b>50,145.6</b>
<b>Ingresos Excedentes de Ingresos de Libre Disposición</b>						<b>0.0</b>
<b>Transferencias Federales Etiquetadas</b>						
A. Aportaciones (A=a1+a2+a3+a4+a5+a6+a7+a8)	0.0	0.0	0.0	0.0	0.0	0.0
a1) Fondo de Aportaciones para la Nómina Educativa y Gasto Operativo				0.0		0.0
a2) Fondo de Aportaciones para los Servicios de Salud				0.0		0.0
a3) Fondo de Aportaciones para la Infraestructura Social				0.0		0.0
a4) Fondo de Aportaciones para el Fortalecimiento de los Municipios y de las Demarcaciones Territoriales del Distrito Federal				0.0		0.0
a5) Fondo de Aportaciones Múltiples				0.0		0.0
a6) Fondo de Aportaciones para la Educación Tecnológica y de Adultos				0.0		0.0
a7) Fondo de Aportaciones para la Seguridad Pública de los Estados y del Distrito Federal				0.0		0.0
a8) Fondo de Aportaciones para el Fortalecimiento de las Entidades Federativas				0.0		0.0
B. Convenios (B=b1+b2+b3+b4)	45,671.5	0.0	45,671.5	11,242.6	11,242.6	34,628.7
b1) Convenios de Protección Social en Salud				0.0		0.0
b2) Convenios de Descentralización				0.0		0.0
b3) Convenios de Reasignación				0.0		0.0
b4) Otros Convenios y Subsidios	45,671.5	0.0	45,671.5	11,242.6	11,242.6	34,628.7
C. Fondos Distintos de Aportaciones (C=c1+c2)	0.0	0.0	0.0	0.0	0.0	0.0
c1) Fondo para Entidades Federativas y Municipios Productores de Hidrocarburos				0.0		0.0
c2) Fondo Minero				0.0		0.0
D. Transferencias, Subsidios y Subvenciones, y Pensiones y Jubilaciones				0.0		0.0
E. Otras Transferencias Federales Etiquetadas		0.0	0.0	0.0	0.0	0.0
<b>II. Total de Transferencias Federales Etiquetadas (II = A + B + C + D + E)</b>	<b>45,671.5</b>	<b>0.0</b>	<b>45,671.5</b>	<b>11,242.6</b>	<b>11,242.6</b>	<b>34,628.7</b>

III. Ingresos Derivados de Financiamientos (II + A)	0.0	0.0	0.0	0.0	0.0	0.0
A. Ingresos Derivados de Financiamientos		0.0	0.0		0.0	0.0
IV. Total de Ingresos (IV = I + II + III)	123.528.4	0.0	123.528.4	36.754.3	34.985.4	84.774.3
<b>Detos Informativos</b>						
1. Ingresos Derivados de Financiamientos con Fuente de Pago de Ingresos de Libre Disposición			0.0			0.0
2. Ingresos Derivados de Financiamientos con Fuente de Pago de Transferencias Federales Etiquetadas			0.0			0.0
3. Ingresos Derivados de Financiamientos (3 = 1 + 2)	0.0	0.0	0.0	0.0	0.0	0.0

ELABORÓ  
  
 LICDA. C. DENIS DEL CARMEN LEDESMA AZAMAR  
 Subdirectora de Administración

REVISÓ  
  
 LICDA. ANDREA ANDREA B. C. AGUIAR TORRES  
 Directora de Finanzas y Administración

AUTORIZÓ  
  
 ING. ARTURO GARCÍA CRISTIA  
 Director General

**Formato 6 a) Estado Analítico del Ejercicio del Presupuesto de Egresos Detallado - LDF  
(Clasificación por Objeto del Gasto)**

TECNOLOGICO DE ESTUDIOS SUPERIORES DE CUAUHTILÁN IZCALLI Estado Analítico del Ejercicio del Presupuesto de Egresos Detallado - LDF Clasificación por Objeto del Gasto (Captulo y Concepto) Del 1 de Enero al 31 de Marzo de 2017 (MILES DE PESOS)						
Concepto	Egresos					Subejercicio
	Aprobado	Ampliaciones/ (Reducciones)	Modificado	Devengado	Pagado	
L Gasto No Etiquetado (L=A+B+C+D+E+F+G+H+I)	77,657.0	0.0	77,657.0	15,858.5	13,015.1	81,201.5
A. Servicios Personales (A=a1+a2+a3+a4+a5+a6+a7)	38,486.4	0.0	38,486.4	6,332.7	6,332.7	31,858.7
a1) Remuneraciones al Personal de Carácter Permanente	24,686.7	-372.7	24,316.0	4,425.1	4,425.1	19,800.9
a2) Remuneraciones al Personal de Carácter Transitorio			0.0			0.0
a3) Remuneraciones Adicionales y Especiales	6,615.4	213.7	6,829.1	813.0	813.0	6,016.1
a4) Seguridad Social	3,559.2	147.8	3,707.0	630.7	630.7	2,776.3
a5) Otras Prestaciones Sociales y Económicas	2,940.5	11.2	2,951.7	463.9	463.9	2,487.8
a6) Previsiones			0.0			0.0
a7) Pago de Estímulos a Servidores Públicos	665.6	0.0	665.6	0.0	0.0	665.6
B. Materiales y Suministros (B=b1+b2+b3+b4+b5+b6+b7+b8+b9)	8,896.5	0.0	8,896.5	2,058.8	1,473.1	6,849.7
b1) Materiales de Administración, Emisión de Documentos y Artículos Oficiales	3,454.9	-539.6	2,915.3	772.6	526.7	2,142.7
b2) Alimentos y Utensilios			0.0			0.0
b3) Materias Primas y Materiales de Producción y Comercialización			0.0			0.0
b4) Materiales y Artículos de Construcción y de Reparación	2,227.0	441.1	2,668.1	682.4	342.7	1,965.7
b5) Productos Químicos, Farmacéuticos y de Laboratorio	183.0	77.7	260.7	106.0	106.0	154.7
b6) Combustibles, Lubricantes y Aditivos	1,032.4	0.0	1,032.4	209.9	209.9	822.5
b7) Vestuario, Bancos, Prendas de Protección y Artículos Deportivos	563.9	-79.0	484.9	56.8	56.8	431.1
b8) Materiales y Suministros Para Seguridad			0.0			0.0
b9) Herramientas, Refacciones y Accesorios Menores	1,438.3	98.8	1,535.1	231.1	231.1	1,304.0
C. Servicios Generales (C=c1+c2+c3+c4+c5+c6+c7+c8+c9)	20,628.3	0.0	20,628.3	4,661.0	4,263.8	16,968.3
c1) Servicios Básicos	1,671.5	0.0	1,671.5	151.5	151.5	1,520.0
c2) Servicios de Arrendamiento	800.9	0.0	800.9	273.2	217.5	627.7
c3) Servicios Profesionales, Científicos, Técnicos y Otros Servicios	3,198.2	0.0	3,198.2	690.1	690.1	2,508.1
c4) Servicios Financieros, Bancarios y Comerciales	499.3	1.4	500.7	98.9	98.8	401.9
c5) Servicios de Instalación, Reparación, Mantenimiento y Conservación	5,157.8	-1.4	5,156.4	1,136.2	830.2	4,020.2
c6) Servicios de Comunicación Social y Publicidad	505.1	0.0	505.1	61.6	61.6	443.5
c7) Servicios de Tránsito y Viales	942.7	0.0	942.7	208.4	208.4	636.3
c8) Servicios Oficiales	385.3	0.0	385.3	125.4	125.4	259.9
c9) Otros Servicios Generales	7,565.5	0.0	7,565.5	1,917.6	1,902.3	5,647.7
D. Transferencias, Asignaciones, Subsidios y Otras Ayudas (D=d1+d2+d3+d4+d5+d6+d7+d8+d9)	818.1	0.0	818.1	0.0	0.0	818.1
d1) Transferencias Internas y Asignaciones al Sector Público			0.0			0.0
d2) Transferencias al Resto del Sector Público			0.0			0.0
d3) Subsidios y Subvenciones			0.0			0.0
d4) Ayudas Sociales	818.1	0.0	818.1	0.0	0.0	818.1
d5) Pensiones y Jubilaciones			0.0			0.0
d6) Transferencias a Fideicomisos, Mandatos y Otros Análogos			0.0			0.0
d7) Transferencias a la Seguridad Social			0.0			0.0
d8) Donativos			0.0			0.0
d9) Transferencias al Exterior			0.0			0.0
E. Bienes Muebles, Inmuebles e Intangibles (E=e1+e2+e3+e4+e5+e6+e7+e8+e9)	8,822.7	0.0	8,822.7	2,503.0	826.5	6,318.7
e1) Mobiliario y Equipo de Administración	5,850.2	-1,796.1	3,854.1	104.3	86.9	3,749.8
e2) Mobiliario y Equipo Educativo y Recreativo	79.6	459.1	538.7	433.6	52.9	106.2
e3) Equipo e Instrumental Médico y de Laboratorio	2,018.2	-87.9	1,930.3	12.1	12.1	1,918.2
e4) Vehículos y Equipo de Transporte		0.0	0.0			0.0
e5) Equipo de Defensa y Seguridad			0.0			0.0
e6) Maquinaria, Otros Equipos y Herramientas	625.7	1,724.5	2,250.2	1,063.1	473.6	297.1
e7) Activos Biológicos			0.0			0.0
e8) Bienes Inmuebles			0.0			0.0
e9) Activos Intangibles	549.0	-299.6	249.4	0.0		249.4
F. Inversión Pública (F=f1+f2+f3)	0.0	0.0	0.0	0.0	0.0	0.0
f1) Obra Pública en Bienes de Dominio Público			0.0			0.0
f2) Obra Pública en Bienes Propios			0.0			0.0
f3) Proyectos Productivos y Acciones de Fomento			0.0			0.0
G. Inversiones Financieras y Otras Provisiones (G=g1+g2+g3+g4+g5+g6+g7)	0.0	0.0	0.0	0.0	0.0	0.0
g1) Inversiones Para el Fomento de Actividades Productivas			0.0			0.0
g2) Acciones y Participaciones de Capital			0.0			0.0
g3) Compra de Títulos y Valores			0.0			0.0
g4) Concesión de Préstamos			0.0			0.0
g5) Inversiones en Fideicomisos, Mandatos y Otros Análogos			0.0			0.0
Fideicomiso de Desastres Naturales (Informativo)			0.0			0.0
g6) Otras Inversiones Financieras			0.0			0.0
g7) Provisiones para Contingencias y Otras Erogaciones Especiales			0.0			0.0
H. Participaciones y Aportaciones (H=h1+h2+h3)	0.0	0.0	0.0	0.0	0.0	0.0
h1) Participaciones			0.0			0.0
h2) Aportaciones			0.0			0.0
h3) Convenios			0.0			0.0
I. Deuda Pública (I=i1+i2+i3+i4+i5+i6+i7)	0.0	0.0	0.0	0.0	0.0	0.0
i1) Amortización de la Deuda Pública			0.0			0.0
i2) Intereses de la Deuda Pública			0.0			0.0
i3) Comisiones de la Deuda Pública			0.0			0.0
i4) Gastos de la Deuda Pública			0.0			0.0
i5) Costo por Coberturas			0.0			0.0
i6) Apoyos Financieros			0.0			0.0



TECNOLÓGICO DE ESTUDIOS SUPERIORES DE CUAUTTLÁN IZCALLI						
Estado Análisis del Ejercicio del Presupuesto de Egresos Detallado - LDF						
Clasificación por Objeto del Gasto (Capítulo y Concepto)						
Del 1 de Enero al 31 de Marzo de 2017						
(MILES DE PESOS)						
Concepto	Egresos					Subjerarquía
	Aprobado	Ampliaciones/ (Reducciones)	Modificados	Devengado	Pagado	
07) Aduantos de Ejercicios Fiscales Anteriores (ADEFAS)			0.0	0.0		0.0
<b>II. Gasto Etiquetado (II=A+B+C+D+E+F+G+H+I)</b>	<b>45,871.5</b>	<b>0.0</b>	<b>45,871.5</b>	<b>10,068.1</b>	<b>9,788.1</b>	<b>38,812.4</b>
<b>A. Servicios Personales (A=a1+a2+a3+a4+a5+a6+a7)</b>	<b>40,120.7</b>	<b>0.0</b>	<b>40,120.7</b>	<b>8,539.1</b>	<b>8,539.1</b>	<b>31,681.6</b>
a1) Remuneraciones al Personal de Carácter Permanente	22,690.5	-145.9	22,544.6	5,540.3	5,540.3	18,003.3
a2) Remuneraciones al Personal de Carácter Transitorio			0.0			0.0
a3) Remuneraciones Adicionales y Especiales	6,202.7	129.9	6,422.6	878.1	878.1	7,544.6
a4) Seguridad Social	5,514.1	16.0	5,530.1	1,459.8	1,459.8	4,070.3
a5) Otras Prestaciones Sociales y Económicas	2,908.3	0.0	2,908.3	832.7	832.7	2,276.6
a6) Previsiones			0.0			0.0
a7) Pago de Estímulos a Servidores Públicos	715.1	0.0	715.1	19.2	19.2	695.9
<b>B. Materiales y Suministros (B=b1+b2+b3+b4+b5+b6+b7+b8+b9)</b>	<b>258.8</b>	<b>0.0</b>	<b>258.8</b>	<b>60.7</b>	<b>34.7</b>	<b>196.1</b>
b1) Materiales de Administración, Emisión de Documentos y Artículos Oficiales	180.0	0.0	180.0	34.1	15.9	125.9
b2) Alimentos y Utensilios			0.0			0.0
b3) Materias Primas y Materiales de Producción y Comercialización			0.0			0.0
b4) Materiales y Artículos de Construcción y de Reparación	61.2	0.0	61.2	17.9	10.1	43.3
b5) Productos Químicos, Farmacéuticos y de Laboratorio			0.0			0.0
b6) Combustibles, Lubrificantes y Aditivos	30.0	0.0	30.0	5.0	5.0	25.0
b7) Vestuario, Blancos, Prendas de Protección y Artículos Deportivos	0.2	0.0	0.2	0.0	0.0	0.2
b8) Materiales y Suministros Para Seguridad			0.0			0.0
b9) Herramientas, Relaciones y Accesorios Menores	8.4	0.0	8.4	3.7	3.7	4.7
<b>C. Servicios Generales (C=c1+c2+c3+c4+c5+c6+c7+c8+c9)</b>	<b>5,681.9</b>	<b>0.0</b>	<b>5,681.9</b>	<b>1,459.3</b>	<b>1,215.3</b>	<b>4,031.7</b>
c1) Servicios Básicos	1,026.5	-1.7	1,024.8	197.8	197.8	827.0
c2) Servicios de Arrendamiento	85.3	0.0	85.3	20.0	18.2	45.3
c3) Servicios Profesionales, Científicos, Técnicos y Otros Servicios	500.7	0.0	500.7	291.9	291.9	208.8
c4) Servicios Financieros, Bancarios y Comerciales	164.7	28.7	193.4	31.2	31.2	160.2
c5) Servicios de Instalación, Reparación, Mantenimiento y Conservación	2,407.0	-45.0	2,362.0	678.9	438.7	1,683.1
c6) Servicios de Comunicación Social y Publicidad	338.6	-14.5	324.1	80.7	80.7	283.4
c7) Servicios de Traslado y Viáticos	519.9	0.0	519.9	53.2	53.2	466.7
c8) Servicios Oficiales	285.8	0.0	285.8	80.6	80.6	225.2
c9) Otros Servicios Generales	182.5	34.5	217.0	65.0	65.0	152.0
<b>D. Transferencias, Asignaciones, Subsidios y Otras Ayudas (D=d1+d2+d3+d4+d5+d6+d7+d8+d9)</b>	<b>0.0</b>	<b>0.0</b>	<b>0.0</b>	<b>0.0</b>	<b>0.0</b>	<b>0.0</b>
d1) Transferencias Internas y Asignaciones al Sector Público			0.0			0.0
d2) Transferencias al Resto del Sector Público			0.0			0.0
d3) Subsidios y Subvenciones			0.0			0.0
d4) Ayudas Sociales	0.0	0.0	0.0		0.0	0.0
d5) Pensiones y Jubilaciones			0.0			0.0
d6) Transferencias a Fideicomisos, Mandatos y Otros Análogos			0.0			0.0
d7) Transferencias a la Seguridad Social			0.0			0.0
d8) Donativos			0.0			0.0
d9) Transferencias al Exterior			0.0			0.0
<b>E. Bienes Muebles, Inmuebles e Intangibles (E=e1+e2+e3+e4+e5+e6+e7+e8+e9)</b>	<b>0.0</b>	<b>0.0</b>	<b>0.0</b>	<b>0.0</b>	<b>0.0</b>	<b>0.0</b>
e1) Mobiliario y Equipo de Administración			0.0			0.0
e2) Mobiliario y Equipo Educativo y Recreativo			0.0			0.0
e3) Equipo e Instrumental Médico y de Laboratorio			0.0			0.0
e4) Vehículos y Equipo de Transporte			0.0			0.0
e5) Equipo de Defensa y Seguridad			0.0			0.0
e6) Maquinaria, Otros Equipos y Herramientas			0.0			0.0
e7) Activos Biológicos			0.0			0.0
e8) Bienes Inmuebles			0.0			0.0
e9) Activos Intangibles			0.0			0.0
<b>F. Inversión Pública (F=f1+f2+f3)</b>	<b>0.0</b>	<b>0.0</b>	<b>0.0</b>	<b>0.0</b>	<b>0.0</b>	<b>0.0</b>
f1) Obra Pública en Bienes de Dominio Público			0.0			0.0
f2) Obra Pública en Bienes Propios			0.0			0.0
f3) Proyectos Productivos y Acciones de Fomento			0.0			0.0
<b>G. Inversiones Financieras y Otras Provisiones (G=g1+g2+g3+g4+g5+g6+g7)</b>	<b>0.0</b>	<b>0.0</b>	<b>0.0</b>	<b>0.0</b>	<b>0.0</b>	<b>0.0</b>
g1) Inversiones Para el Fomento de Actividades Productivas			0.0			0.0
g2) Acciones y Participaciones de Capital			0.0			0.0
g3) Compra de Títulos y Valores			0.0			0.0
g4) Concesión de Préstamos			0.0			0.0
g5) Inversiones en Fideicomisos, Mandatos y Otros Análogos			0.0			0.0
Fideicomiso de Desastres Naturales (Informativo)			0.0			0.0
g6) Otras Inversiones Financieras			0.0			0.0
g7) Provisiones para Contingencias y Otras erogaciones Especiales			0.0			0.0
<b>H. Participaciones y Aportaciones (H=h1+h2+h3)</b>	<b>0.0</b>	<b>0.0</b>	<b>0.0</b>	<b>0.0</b>	<b>0.0</b>	<b>0.0</b>
h1) Participaciones			0.0			0.0
h2) Aportaciones			0.0			0.0
h3) Convenios			0.0			0.0
<b>I. Deuda Pública (I=i1+i2+i3+i4+i5+i6+i7)</b>	<b>0.0</b>	<b>0.0</b>	<b>0.0</b>	<b>0.0</b>	<b>0.0</b>	<b>0.0</b>
i1) Amortización de la Deuda Pública			0.0			0.0
i2) Intereses de la Deuda Pública			0.0			0.0
i3) Comisiones de la Deuda Pública			0.0			0.0
i4) Gastos de la Deuda Pública			0.0			0.0
i5) Costo por Coberturas			0.0			0.0
i6) Apoyos Financieros			0.0			0.0

**TECNOLÓGICO DE ESTUDIOS SUPERIORES DE CUAUTLÁN IZCALLI**  
**Estado Analítico del Ejercicio del Presupuesto de Egresos Detallado - LDF**  
**Clasificación por Objeto del Gasto (Capítulo y Concepto)**  
**Del 1 de Enero al 31 de Marzo de 2017**  
**(MILES DE PESOS)**

Concepto	Egresos					Subejercicio
	Aprobado	Ampliaciones/ (Reducciones)	Modificado	Devengado	Pagado	
IV) Adeudos de Ejercicios Fiscales Anteriores (ADEFAS)			0.0			0.0
<b>VI. Total de Egresos (III + I + IV)</b>	<b>123,828.5</b>	<b>0.0</b>	<b>123,828.5</b>	<b>25,914.0</b>	<b>22,804.2</b>	<b>97,613.0</b>

ELABORÓ  
  
 LICDA. C. DENIS DEL CARMEN LEDEBIA AZAMAR  
 Subdirectora de Administración

REVISÓ  
  
 LICDA. SANDRA ANJELA REZAMANDA BARCIA  
 Directora de Planeación y Administración

AUTORIZÓ  
  
 ING. ARTURO GARCÍA CRISTIA  
 Director General



**Formato 6 b) Estado Analítico del Ejercicio del Presupuesto de Egresos Detallado - LDF  
(Clasificación Administrativa)**

TECNOLÓGICO DE ESTUDIOS SUPERIORES DE CUAUTITLÁN IZCALLI Estado Analítico del Ejercicio del Presupuesto de Egresos Detallado - LDF Clasificación Administrativa Del 1 de Enero al 31 de Marzo de 2017 (MILES DE PESOS)							
Concepto (c)	Egresos					Subejercicio	
	Aprobado	Ampliaciones/ (Reducciones)	Modificado	Devengado	Pagado		
<b>I. Gasto No Etiquetado (I=A+B+C+D+E+F+G+H)</b>	77,657.0	0.0	77,657.0	15,855.5	13,015.1	61,801.5	
A. Tecnológico de Estudios Superiores de Cuautitlán Izcalli	77,657.0	0.0	77,657.0	15,855.50	13,015.1	64,641.9	
B. Dependencia o Unidad Administrativa 2			0.0			0.0	
C. Dependencia o Unidad Administrativa 3			0.0			0.0	
D. Dependencia o Unidad Administrativa 4			0.0			0.0	
E. Dependencia o Unidad Administrativa 5			0.0			0.0	
F. Dependencia o Unidad Administrativa 6			0.0			0.0	
G. Dependencia o Unidad Administrativa 7			0.0			0.0	
H. Dependencia o Unidad Administrativa xx			0.0			0.0	
<b>II. Gasto Etiquetado (II=A+B+C+D+E+F+G+H)</b>	45,871.5	0.0	45,871.5	10,059.1	9,789.1	35,812.4	
A. Tecnológico de Estudios Superiores de Cuautitlán Izcalli	45,871.5	0.0	45,871.5	10,059.1	9,789.1	35,812.4	
B. Dependencia o Unidad Administrativa 2			0.0			0.0	
C. Dependencia o Unidad Administrativa 3			0.0			0.0	
D. Dependencia o Unidad Administrativa 4			0.0			0.0	
E. Dependencia o Unidad Administrativa 5			0.0			0.0	
F. Dependencia o Unidad Administrativa 6			0.0			0.0	
G. Dependencia o Unidad Administrativa 7			0.0			0.0	
H. Dependencia o Unidad Administrativa xx			0.0			0.0	
<b>III. Total de Egresos (III = I + II)</b>	123,528.5	0.0	123,528.5	25,914.6	22,804.2	97,613.9	

ELABORÓ



LICDA. C. DENIS DEL CARMEN LEDESMA AZAMAR

Subdirectora de Administración

REVISÓ



LICDA. SANDRA ANDREA ALCÁNTARA GARCÍA

Directora de Planeación y Administración

AUTORIZÓ



ING. ARTURO GARCÍA CRISTIA

Director General



**Formato 6 c) Estado Analítico del Ejercicio del Presupuesto de Egresos Detallado - LDF  
(Clasificación Funcional)**

TECNOLÓGICO DE ESTUDIOS SUPERIORES DE CUAUTITLÁN IZCALLI Estado Analítico del Ejercicio del Presupuesto de Egresos Detallado - LDF Clasificación Funcional (Finalidad y Función) Del 1 de Enero Al 31 de Marzo de 2017 (S) (MILES DE PESOS)						
Concepto (a)	Egresos					Subejercicio (a)
	Aprobado (b)	Ampliaciones/ (Reducciones)	Modificados	Devengado	Pagado	
<b>I. Gasto No Etiquetado (I=A+B+C+D)</b>	<b>77,887.0</b>	<b>0.0</b>	<b>77,887.0</b>	<b>18,888.0</b>	<b>13,015.1</b>	<b>61,801.9</b>
<b>A. Gobierno (Aa1+a3+a4+a6+a7+a8)</b>	<b>0.0</b>	<b>0.0</b>	<b>0.0</b>	<b>0.0</b>	<b>0.0</b>	<b>0.0</b>
a1) Legislación	0.0	0.0	0.0	0.0	0.0	0.0
a2) Justicia	0.0	0.0	0.0	0.0	0.0	0.0
a3) Coordinación de la Política de Gobierno	0.0	0.0	0.0	0.0	0.0	0.0
a4) Relaciones Exteriores	0.0	0.0	0.0	0.0	0.0	0.0
a5) Asuntos Financieros y Hacendarios	0.0	0.0	0.0	0.0	0.0	0.0
a6) Seguridad Nacional	0.0	0.0	0.0	0.0	0.0	0.0
a7) Asuntos de Orden Público y de Seguridad Interior	0.0	0.0	0.0	0.0	0.0	0.0
a8) Otros Servicios Generales	0.0	0.0	0.0	0.0	0.0	0.0
<b>II. Desarrollo Social (Ib1+Ib2+Ib3+Ib4+Ib5+Ib7)</b>	<b>77,887.0</b>	<b>0.0</b>	<b>77,887.0</b>	<b>18,888.0</b>	<b>13,015.1</b>	<b>61,801.9</b>
Ib1) Protección Ambiental	0.0	0.0	0.0	0.0	0.0	0.0
Ib2) Vivienda y Servicios a la Comunidad	0.0	0.0	0.0	0.0	0.0	0.0
Ib3) Salud	0.0	0.0	0.0	0.0	0.0	0.0
Ib4) Recreación, Cultura y Otras Manifestaciones Sociales	0.0	0.0	0.0	0.0	0.0	0.0
Ib5) Educación	77,887.0	0.0	77,887.0	18,888.0	13,015.1	61,801.9
Ib6) Protección Social	0.0	0.0	0.0	0.0	0.0	0.0
Ib7) Otros Asuntos Sociales	0.0	0.0	0.0	0.0	0.0	0.0
<b>C. Desarrollo Económico (Ca1+Ca2+Ca3+Ca4+Ca5+Ca6+Ca7+Ca8+Ca9)</b>	<b>0.0</b>	<b>0.0</b>	<b>0.0</b>	<b>0.0</b>	<b>0.0</b>	<b>0.0</b>
Ca1) Asuntos Económicos, Comerciales y Laborales en General	0.0	0.0	0.0	0.0	0.0	0.0
Ca2) Agricultura, Silvicultura, Pesca y Caza	0.0	0.0	0.0	0.0	0.0	0.0
Ca3) Combustibles y Energía	0.0	0.0	0.0	0.0	0.0	0.0
Ca4) Minería, Manufacturas y Construcción	0.0	0.0	0.0	0.0	0.0	0.0
Ca5) Transporte	0.0	0.0	0.0	0.0	0.0	0.0
Ca6) Comunicaciones	0.0	0.0	0.0	0.0	0.0	0.0
Ca7) Turismo	0.0	0.0	0.0	0.0	0.0	0.0
Ca8) Ciencia, Tecnología e Innovación	0.0	0.0	0.0	0.0	0.0	0.0
Ca9) Otros Industriales y Otros Asuntos Económicos	0.0	0.0	0.0	0.0	0.0	0.0
<b>D. Otras No Clasificadas en Funciones Anteriores (Da1+Da2+Da3+Da4)</b>	<b>0.0</b>	<b>0.0</b>	<b>0.0</b>	<b>0.0</b>	<b>0.0</b>	<b>0.0</b>
Da1) Transacciones de la Deuda Pública / Costo Financiero de la Deuda	0.0	0.0	0.0	0.0	0.0	0.0
Da2) Transferencias, Participaciones y Aportaciones Entre Diferentes Niveles y Órdenes de Gobierno	0.0	0.0	0.0	0.0	0.0	0.0
Da3) Servimiento del Sistema Financiero	0.0	0.0	0.0	0.0	0.0	0.0
Da4) Aduelas de Ejercidos Fiscales Anteriores	0.0	0.0	0.0	0.0	0.0	0.0
<b>II. Gasto Etiquetado (IeA+IeB+C+D)</b>	<b>48,871.5</b>	<b>0.0</b>	<b>48,871.5</b>	<b>10,086.1</b>	<b>8,789.1</b>	<b>39,812.4</b>
<b>A. Gobierno (Ae1+ae3+ae4+ae6+ae7+ae8)</b>	<b>0.0</b>	<b>0.0</b>	<b>0.0</b>	<b>0.0</b>	<b>0.0</b>	<b>0.0</b>
ae1) Legislación	0.0	0.0	0.0	0.0	0.0	0.0
ae2) Justicia	0.0	0.0	0.0	0.0	0.0	0.0
ae3) Coordinación de la Política de Gobierno	0.0	0.0	0.0	0.0	0.0	0.0
ae4) Relaciones Exteriores	0.0	0.0	0.0	0.0	0.0	0.0
ae5) Asuntos Financieros y Hacendarios	0.0	0.0	0.0	0.0	0.0	0.0
ae6) Seguridad Nacional	0.0	0.0	0.0	0.0	0.0	0.0
ae7) Asuntos de Orden Público y de Seguridad Interior	0.0	0.0	0.0	0.0	0.0	0.0
ae8) Otros Servicios Generales	0.0	0.0	0.0	0.0	0.0	0.0
<b>B. Desarrollo Social (Ieb1+Ieb2+Ieb3+Ieb4+Ieb5+Ieb7)</b>	<b>48,871.5</b>	<b>0.0</b>	<b>48,871.5</b>	<b>10,086.1</b>	<b>8,789.1</b>	<b>39,812.4</b>
Ieb1) Protección Ambiental	0.0	0.0	0.0	0.0	0.0	0.0
Ieb2) Vivienda y Servicios a la Comunidad	0.0	0.0	0.0	0.0	0.0	0.0
Ieb3) Salud	0.0	0.0	0.0	0.0	0.0	0.0
Ieb4) Recreación, Cultura y Otras Manifestaciones Sociales	0.0	0.0	0.0	0.0	0.0	0.0
Ieb5) Educación	48,871.5	0.0	48,871.5	10,086.1	8,789.1	39,812.4
Ieb6) Protección Social	0.0	0.0	0.0	0.0	0.0	0.0
Ieb7) Otros Asuntos Sociales	0.0	0.0	0.0	0.0	0.0	0.0
<b>C. Desarrollo Económico (Ce1+Ce2+Ce3+Ce4+Ce5+Ce6+Ce7+Ce8+Ce9)</b>	<b>0.0</b>	<b>0.0</b>	<b>0.0</b>	<b>0.0</b>	<b>0.0</b>	<b>0.0</b>
Ce1) Asuntos Económicos, Comerciales y Laborales en General	0.0	0.0	0.0	0.0	0.0	0.0
Ce2) Agricultura, Silvicultura, Pesca y Caza	0.0	0.0	0.0	0.0	0.0	0.0
Ce3) Combustibles y Energía	0.0	0.0	0.0	0.0	0.0	0.0
Ce4) Minería, Manufacturas y Construcción	0.0	0.0	0.0	0.0	0.0	0.0
Ce5) Transporte	0.0	0.0	0.0	0.0	0.0	0.0
Ce6) Comunicaciones	0.0	0.0	0.0	0.0	0.0	0.0
Ce7) Turismo	0.0	0.0	0.0	0.0	0.0	0.0
Ce8) Ciencia, Tecnología e Innovación	0.0	0.0	0.0	0.0	0.0	0.0
Ce9) Otros Industriales y Otros Asuntos Económicos	0.0	0.0	0.0	0.0	0.0	0.0
<b>D. Otras No Clasificadas en Funciones Anteriores (De1+De2+De3+De4)</b>	<b>0.0</b>	<b>0.0</b>	<b>0.0</b>	<b>0.0</b>	<b>0.0</b>	<b>0.0</b>
De1) Transacciones de la Deuda Pública / Costo Financiero de la Deuda	0.0	0.0	0.0	0.0	0.0	0.0
De2) Transferencias, Participaciones y Aportaciones Entre Diferentes Niveles y Órdenes de Gobierno	0.0	0.0	0.0	0.0	0.0	0.0
De3) Servimiento del Sistema Financiero	0.0	0.0	0.0	0.0	0.0	0.0
De4) Aduelas de Ejercidos Fiscales Anteriores	0.0	0.0	0.0	0.0	0.0	0.0
<b>III. Total de Egresos (II + I + III)</b>	<b>122,928.5</b>	<b>0.0</b>	<b>122,928.5</b>	<b>28,914.4</b>	<b>22,804.2</b>	<b>97,812.4</b>

ELABORÓ  
  
 LICDA. C. DENIS DEL CARMEN LEDESMA AZAMAR  
 Subdirectora de Administración

REVISÓ  
  
 LICDA. SANDRA ANGEL MONTAÑAGARCIA  
 Directora de Planeación y Administración

AUTORIZÓ  
  
 ING. ARTURO GARCIA GONZALEZ  
 Director General



DIRECCIÓN GENERAL

**Formato 7 a) Proyecciones de Ingresos - LDF**

TECNOLÓGICO DE ESTUDIOS SUPERIORES DE CUAUTTLÁN (ZCALLI)							
Proyecciones de Ingresos - LDF							
(PERIODO)							
(CIFRAS NOMINALES)							
Concepto (a)	2017	2018	2019	2020	2021	2022	
<b>1. Ingresos de Libre Disposición (1=A+B+C+D+E+F+G+H+I+J+K+L)</b>	<b>77,667.0</b>	<b>91,404.0</b>	<b>96,952.0</b>	<b>90,062.0</b>	<b>96,390.0</b>	<b>119,608.6</b>	
A. Impuestos							
B. Cuentas y Aportaciones de Seguridad Social							
C. Contribuciones de Mejoras							
D. Derechos							
E. Productos	0.0	800.0	850.0	900.0	1,030.0	1,099.0	
F. Aprovechamientos	0.0	254.0	280.0	320.0	350.0	371.0	
G. Ingresos por Ventas de Bienes y Servicios							
H. Participaciones							
I. Incentivos Derivados de la Colaboración Fiscal							
J. Transferencias	77,667.0	90,340.0	95,722.0	88,842.0	94,000.0	118,145.6	
K. Convenios							
L. Otros Ingresos de Libre Disposición							
<b>2. Transferencias Federales Etiquetadas (2=A+B+C+D+E)</b>	<b>48,871.5</b>	<b>52,000.0</b>	<b>48,470.5</b>	<b>49,271.0</b>	<b>51,251.7</b>	<b>54,378.1</b>	
A. Aportaciones							
B. Convenios	48,871.5						
C. Fondos Distintos de Aportaciones							
D. Transferencias, Subsidios y Subvenciones, y Pensiones y Jubilaciones	0.0	52,000.0	48,470.5	49,271.0	51,251.7	54,378.1	
E. Otras Transferencias Federales Etiquetadas							
<b>3. Ingresos Derivados de Financiamientos (3=A)</b>	<b>0.0</b>	<b>3,964.2</b>	<b>2,938.1</b>	<b>2,030.0</b>	<b>2,108.4</b>	<b>3,036.0</b>	
A. Ingresos Derivados de Financiamientos	0.0	3,964.2	2,938.1	2,030.0	2,108.4	3,036.0	
<b>4. Total de Ingresos Proyectados (4=1+2+3)</b>	<b>123,528.5</b>	<b>147,368.2</b>	<b>138,260.6</b>	<b>141,363.0</b>	<b>148,746.1</b>	<b>177,023.7</b>	
<b>Detos Informativos</b>							
1. Ingresos Derivados de Financiamientos con Fuente de Pago de Recursos de Libre Disposición	4,602.7	3,964.2	2,938.1	2,030.0	2,108.4	3,036.0	
2. Ingresos derivados de Financiamientos con Fuente de Pago de Transferencias Federales Etiquetadas							
3. Ingresos Derivados de Financiamiento (3 = 1 + 2)	4,602.7	3,964.2	2,938.1	2,030.0	2,108.4	3,036.0	

ELABORÓ

  
**LICDA. C. DENIS DEL CARMEN LEDESMA AZAMAR**  
 Subdirectora de Administración

REVISÓ

  
**LICDA. SANDRA ANDREA ECUTTI TORRES GARCÍA**  
 Directora de Planeación y Administración

AUTORIZÓ

  
**ING. ARTURO GARCÍA CRISTIA**  
 Director General



**Formato 7 b) Proyecciones de Egresos - LDF**

TECNOLÓGICO DE ESTUDIOS SUPERIORES DE CUAUTITLÁN IZCALLI							
Proyecciones de Egresos - LDF							
(MILES DE PESOS)							
(CIFRAS NOMINALES)							
Concepto (b)	Año en Cuestión (de proyecto de presupuesto) (c)	2018	2019	2020	2021	2022	
<b>1. Gasto No Etiquetado (1=A+B+C+D+E+F+G+H+I)</b>	77,657.0	95,368.2	89,790.1	92,092.0	97,488.4	122,645.6	
A. Servicios Personales	38,489.4	41,354.3	41,914.7	43,478.5	46,653.1	48,618.0	
B. Materiales y Suministros	8,899.5	9,975.4	9,978.2	10,198.9	10,990.6	11,350.0	
C. Servicios Generales	20,626.3	23,322.3	23,167.5	23,756.5	25,594.7	27,027.6	
D. Transferencias, Asignaciones, Subsidios y Otras Ayudas	819.1	845.0	860.0	900.0	920.0	950.0	
E. Bienes Muebles, Inmuebles e Intangibles	8,822.7	10,268.5	9,905.5	10,820.0	11,300.0	11,200.0	
F. Inversión Pública		5,000.0				20,000.0	
G. Inversiones Financieras y Otras Provisiones							
H. Participaciones y Aportaciones							
I. Deuda Pública		4,602.7	3,964.2	2,938.1	2,000.0	3,500.0	
<b>2. Gasto Etiquetado (2=A+B+C+D+E+F+G+H+I)</b>	45,871.5	52,000.0	48,470.5	49,271.0	51,251.7	54,378.1	
A. Servicios Personales	40,120.7	41,123.6	42,392.6	43,067.0	44,797.1	46,947.6	
B. Materiales y Suministros	259.8	266.4	274.6	279.0	293.0	354.7	
C. Servicios Generales	5,491.0	5,610.0	5,803.3	5,925.0	6,161.6	6,711.8	
D. Transferencias, Asignaciones, Subsidios y Otras Ayudas	0.0	0.0	0.0	0.0	0.0	364.0	
E. Bienes Muebles, Inmuebles e Intangibles							
F. Inversión Pública		5,000.0					
G. Inversiones Financieras y Otras Provisiones							
H. Participaciones y Aportaciones							
I. Deuda Pública							
<b>3. Total de Egresos Proyectados (3 = 1 + 2)</b>	123,528.5	147,368.2	138,260.6	141,363.0	148,740.1	177,023.7	

ELABORÓ

LICDA. C. DENIS DEL CARMÉN LEDESMA AZAMAR

Subdirectora de Administración

REVISÓ

LICDA. SANDRA ANDREA M. GONZÁLEZ GARCÍA

Directora de Planeación y Administración

AUTORIZÓ

ING. ARTURO GARCÍA CRISTIAN

Director General



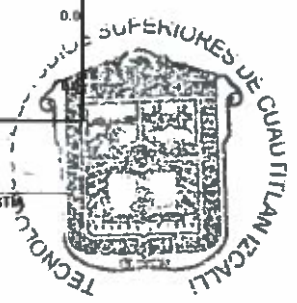
**Formato 7 c) Resultados de Ingresos - LDF**

TECNOLÓGICO DE ESTUDIOS SUPERIORES DE CUAUTITLÁN IZCALLI							
Resultados de Ingresos - LDF							
(MILES PESOS)							
Concepto (b)	2012	2013	2014	2015	2016	2017	
<b>1. Ingresos de Libre Disposición (1=A+B+C+D+E+F+G+H+I+J+K+L)</b>	<b>47,203.9</b>	<b>69,867.5</b>	<b>68,190.1</b>	<b>91,435.4</b>	<b>90,483.4</b>	<b>77,657.0</b>	
A. Impuestos							
B. Cuotas y Aportaciones de Seguridad Social							
C. Contribuciones de Mejoras							
D. Derechos							
E. Productos	1,119.8	712.3	678.7	547.9	1,185.4	0.0	
F. Aprovechamientos	3,424.10	1,665.70	2,056.00	567.4	184.4	0.0	
G. Ingresos por Ventas de Bienes y Servicios							
H. Participaciones							
I. Incentivos Derivados de la Colaboración Fiscal							
J. Transferencias	42,660.0	67,289.5	65,457.4	90,320.1	89,113.6	77,657.0	
K. Convenios							
L. Otros Ingresos de Libre Disposición							
<b>2. Transferencias Federales Etiquetadas (2=A+B+C+D+E)</b>	<b>33,225.8</b>	<b>41,782.1</b>	<b>41,253.3</b>	<b>57,973.6</b>	<b>45,014.1</b>	<b>45,871.5</b>	
A. Aportaciones							
B. Convenios							
C. Fondos Distintos de Aportaciones							
D. Transferencias, Subsidios y Subvenciones, y Pensiones y Jubilaciones	33,225.8	41,782.1	41,253.3	57,973.6	45,014.1	45,871.5	
E. Otras Transferencias Federales Etiquetadas							
<b>3. Ingresos Derivados de Financiamientos (3=A)</b>	<b>13,432.7</b>	<b>10,304.9</b>	<b>28,259.7</b>	<b>27,401.9</b>	<b>6,912.0</b>	<b>0.0</b>	
A. Ingresos Derivados de Financiamientos	13,432.7	10,304.9	28,259.7	27,401.9	6,912.0	0.0	
<b>4. Total de Resultados de Ingresos (4=1+2+3)</b>	<b>93,862.4</b>	<b>121,754.5</b>	<b>137,703.1</b>	<b>176,810.9</b>	<b>142,419.5</b>	<b>123,528.5</b>	
<b>Datos Informativos</b>							
1. Ingresos Derivados de Financiamientos con Fuente de Pago de Recursos de Libre Disposición	13,432.7	10,304.9	28,259.7	27,401.9	6,912.0	0.0	
2. Ingresos derivados de Financiamientos con Fuente de Pago de Transferencias Federales Etiquetadas							
3. Ingresos Derivados de Financiamiento (3 = 1 + 2)	13,432.7	10,304.9	28,259.7	27,401.9	6,912.0		

ELABORÓ  
  
 LICDA. C. DENIS DEL CARMEN LEDESMA AZAMAR  
 Subdirectora de Administración

REVISÓ  
  
 LICDA. SANDRA ANDREA ACENTARA GARCÍA  
 Directora de Planeación y Administración

AUTORIZÓ  
  
 ING. ARTURO GARCÍA CRISTÓ  
 Director General



REGISTRACIÓN GENERAL

**Formato 7 d) Resultados de Egresos - LDF**

TECNOLÓGICO DE ESTUDIOS SUPERIORES DE CUAUTTLÁN IZCALLI							
Resultados de Egresos - LDF							
(MILES DE PESOS)							
Concepto (b)	2012	2013	2014	2015	2016	2017	
<b>1. Gasto No Etiquetado (1=A+B+C+D+E+F+G+H+I)</b>	<b>70,528.6</b>	<b>65,403.8</b>	<b>81,958.4</b>	<b>91,142.2</b>	<b>100,212.2</b>	<b>77,657.0</b>	
A. Servicios Personales	19,812.0	21,471.5	27,808.8	32,500.4	36,097.9	38,489.4	
B. Materiales y Suministros	3,795.0	4,980.2	4,763.8	4,602.7	10,089.9	8,899.5	
C. Servicios Generales	13,585.1	14,747.1	17,440.1	17,640.2	21,353.6	20,626.3	
D. Transferencias, Asignaciones, Subsidios y Otras Ayudas	180.0	142.0	0.0	308.8	984.0	819.1	
E. Bienes Muebles, Inmuebles e Intangibles	12,720.0	11,741.9	11,140.6	12,287.9	18,765.1	8,822.7	
F. Inversión Pública	446.1	6,342.2	11,000.0	5,641.3			
G. Inversiones Financieras y Otras Provisiones							
H. Participaciones y Aportaciones							
I. Deuda Pública	19,990.4	5,978.9	9,805.1	18,160.9	12,921.7		
<b>2. Gasto Etiquetado (2=A+B+C+D+E+F+G+H+I)</b>	<b>32,907.0</b>	<b>41,488.4</b>	<b>39,757.8</b>	<b>57,697.5</b>	<b>44,482.2</b>	<b>45,871.5</b>	
A. Servicios Personales	28,832.1	31,415.4	32,386.7	36,683.9	38,016.0	40,120.7	
B. Materiales y Suministros	907.6	995.1	1,040.7	367.5	248.9	259.8	
C. Servicios Generales	5,143.3	5,899.2	5,554.8	6,106.1	5,564.3	5,491.0	
D. Transferencias, Asignaciones, Subsidios y Otras Ayudas	24.0	1,390.1	155.0	540.0	633.0	0.0	
E. Bienes Muebles, Inmuebles e Intangibles		1,788.6	620.6				
F. Inversión Pública				14,000.0			
G. Inversiones Financieras y Otras Provisiones							
H. Participaciones y Aportaciones							
I. Deuda Pública							
<b>3. Total del Resultado de Egresos (3=1+2)</b>	<b>103,435.6</b>	<b>106,892.2</b>	<b>121,716.2</b>	<b>148,839.7</b>	<b>144,694.4</b>	<b>123,528.5</b>	

ELABORÓ



LICDA. C. DENIS DEL CARMEN LEDESMA AZAMAR

Subdirectora de Administración

REVISÓ



LICDA. BARBARA ANDREA RESALTANA GARCÍA

Directora de Planeación y Administración

AUTORIZÓ



ING. ARTURO GARCÍA CRISTIA

Director General

SECCIÓN GENERAL



**Formato 8) Informe sobre Estudios Actuariales – LDF**

TECNOLÓGICO DE ESTUDIOS SUPERIORES DE CUAUTTLÁN IZCALLI					
Informe sobre Estudios Actuariales - LDF <b>NO APLICA</b>					
	Pensiones y Jubilaciones	Salud	Riesgos de trabajo	Invalidez y vida	Otras prestaciones sociales
<b>Tipo de Sistema</b> Prestación laboral o Fondo general para trabajadores del estado o municipio Beneficio definido, Contribución definida o Mixto  <b>Población afiliada</b> Activos Edad máxima Edad mínima Edad promedio Pensionados y Jubilados Edad máxima Edad mínima Edad promedio Beneficiarios Promedio de años de servicio (trabajadores activos) Aportación individual al plan de pensión como % del salario Aportación del ente público al plan de pensión como % del salario Crecimiento esperado de los pensionados y jubilados (como %) Crecimiento esperado de los activos (como %) Edad de Jubilación o Pensión Esperanza de vida  <b>Ingresos del Fondo</b> Ingresos Anuales al Fondo de Pensiones  <b>Méxima anual</b> Activos Pensionados y Jubilados Beneficiarios de Pensionados y Jubilados  <b>Monto mensual por pensión</b> Máximo Mínimo Promedio  <b>Monto de la reserva</b>  <b>Valor presente de las obligaciones</b> Pensiones y Jubilaciones en curso de pago Generación actual Generaciones futuras  <b>Valor presente de las contribuciones asociadas a los sueldos futuros de colización 1%</b> Generación actual Generaciones futuras  <b>Valor presente de aportaciones futuras</b> Generación actual Generaciones futuras Otros Ingresos  <b>Definición de parámetros actuariales</b> Generación actual Generaciones futuras  <b>Periodo de suficiencia</b> Año de descapitalización Tasa de rendimiento  <b>Estudio actuarial</b> Año de elaboración del estudio actuarial Empresa que elaboró el estudio actuarial					

*[Firma]*

**LICDA. C. DENIS DEL CARMEN LEDEBIA AZAMAR**  
Subdirectora de Administración

*[Firma]*

**LICDA. EMERITA ANDREA ALCÁNTARA GARCÍA**  
Directora de Planeación y Administración

*[Firma]*

**ING. ARTURO GARCÍA CRISTINA**  
Directora General

