

“2021. Año de la Consumación de la Independencia y la Grandeza de México”.

Cuautitlán Izcalli, Estado de México.
8 de febrero de 2020
Oficio No.: TESCO/DG/100/II/21

**C.P.C. MARCO ANTONIO ESQUIVEL MARTÍNEZ
CONTADOR GENERAL GUBERNAMENTAL
PRESENTE**

Sirva la presente para enviarle un cordial saludo, y en relación al Artículo 4 de la Ley de Disciplina Financiera de las Entidades Federales y los Municipios, así como en los criterios para la elaboración y presentación homogénea de la información financiera y de los formatos a que hace referencia la Ley de Disciplina de las Entidades Federativas y los Municipios, publicados en el Diario Oficial de la Federación el 11 de Octubre de 2016 y en la Gaceta del Gobierno del Estado de México el 7 de Noviembre del mismo año, me permito remitirle los formatos de Disciplina Financiera correspondientes al Cuarto Trimestre de 2020, mismos que están publicados en la página de internet de este Tecnológico siguiendo la ruta www.tesci.edu.mx – Acerca del TESCO- Administración- Información Trimestral Formatos Disciplina Financiera cuarto Trimestre 2020.

Sin más por el momento y agradeciendo la atención a la presente, quedo de usted.

ATENTAMENTE



**L. en C.P. y A.P. LAURA MITZI BARRIENTOS CANO
DIRECTORA GENERAL**



c.c.p.- Mtro. en E. Rodrigo Jorque Lira.- Secretario de Finanzas
L.C Oscar Becerril Zarza. -Director de Control Contable de Organismos Auxiliares
Expediente/Minutario
*FMR*oyvm



**SUBSECRETARÍA DE EDUCACIÓN SUPERIOR Y NORMAL
DIRECCIÓN GENERAL DE EDUCACIÓN SUPERIOR
TECNOLÓGICO DE ESTUDIOS SUPERIORES DE CUAUTITLÁN IZCALLI**

Formato 1 Estado de Situación Financiera Detallado - LDF

TECNOLÓGICO DE ESTUDIOS SUPERIORES DE CUAUTITLÁN IZCALLI

Estado de Situación Financiera Detallado - LDF

Al 30 de JUNIO de 2020 y Diciembre 2019

(CIFRAS EN MILES DE PESOS)

Concepto	dic-20	2019	Concepto	dic-19	2019
ACTIVO			PASIVO		
Activo Circulante			Pasivo Circulante		
a) Efectivo y Equivalentes (a=a1+a2+a3+a4+a5+a6+a7)	11,152.93	12,850.70	a. Cuentas por Pagar a Corto Plazo (a=a1+a2+a3+a4+a5+a6+a7+a8+a9)	3,640.0	7,904.2
a1) Efectivo	0.0	0.0	a1) Servicios Personales por Pagar a Corto Plazo		
a2) Bancos/Tesorería	11,152.93	12,850.70	a2) Proveedores por Pagar a Corto Plazo	3,640.0	7,904.2
a3) Bancos/Dependencias y Otros			a3) Contratistas por Obras Públicas por Pagar a Corto Plazo	0.0	0.0
a4) Inversiones Temporales (Hasta 3 meses)	0.0	0.0	a4) Participaciones y Aportaciones por Pagar a Corto Plazo		
a5) Fondos con Afectación Específica			a5) Transferencias Otorgadas por Pagar a Corto Plazo		
a6) Depósitos de Fondos de Terceros en Garantía y/o Administración			a6) Intereses, Comisiones y Otros Gastos de la Deuda Pública por Pagar a Corto Plazo		
a7) Otros Efectivos y Equivalentes			a7) Retenciones y Contribuciones por Pagar a Corto Plazo	0.0	0.0
b) Derechos a Recibir Efectivo o Equivalentes (b=b1+b2+b3+b4+b5+b6+b7)	16.2	545.2	a8) Devoluciones de la Ley de Ingresos por Pagar a Corto Plazo		
b1) Inversiones Financieras de Corto Plazo			a9) Otras Cuentas por Pagar a Corto Plazo	0.0	0.0
b2) Cuentas por Cobrar a Corto Plazo	16.2	545.2	b. Documentos por Pagar a Corto Plazo (b=b1+b2+b3)		
b3) Deudores Diversos por Cobrar a Corto Plazo	0.0	0.0	b1) Documentos Comerciales por Pagar a Corto Plazo		
b4) Ingresos por Recuperar a Corto Plazo			b2) Documentos con Contratistas por Obras Públicas por Pagar a Corto Plazo		
b5) Deudores por Anticipos de la Tesorería a Corto Plazo			b3) Otros Documentos por Pagar a Corto Plazo		
b6) Préstamos Otorgados a Corto Plazo			c. Porción a Corto Plazo de la Deuda Pública a Largo Plazo (c=c1+c2)	0.0	0.0
b7) Otros Derechos a Recibir Efectivo o Equivalentes a Corto Plazo			c1) Porción a Corto Plazo de la Deuda Pública		
c. Derechos a Recibir Bienes o Servicios (c=c1+c2+c3+c4+c5)	1,638.1	620.2	c2) Porción a Corto Plazo de Arrendamiento Financiero		
c1) Anticipo a Proveedores por Adquisición de Bienes y Prestación de Servicios a Corto Plazo			d. Títulos y Valores a Corto Plazo		
c2) Anticipo a Proveedores por Adquisición de Bienes Inmuebles y Muebles a Corto Plazo			e. Pasivos Diferidos a Corto Plazo (e=e1+e2+e3)	0.0	0.0
c3) Anticipo a Proveedores por Adquisición de Bienes Intangibles a Corto Plazo	1,638.1	620.2	e1) Ingresos Cobrados por Adelantado a Corto Plazo		
c4) Anticipo a Contratistas por Obras Públicas a Corto Plazo			e2) Intereses Cobrados por Adelantado a Corto Plazo		
c5) Otros Derechos a Recibir Bienes o Servicios a Corto Plazo			e3) Otros Pasivos Diferidos a Corto Plazo		
d. Inventarios (d=d1+d2+d3+d4+d5)	0.0	0.0	f. Fondos y Bienes de Terceros en Garantía y/o Administración a Corto Plazo (f=f1+f2+f3+f4+f5+f6)	0.0	0.0
d1) Inventario de Mercancías para Venta			f1) Fondos en Garantía a Corto Plazo		
d2) Inventario de Mercancías Terminadas			f2) Fondos en Administración a Corto Plazo		
d3) Inventario de Mercancías en Proceso de Elaboración			f3) Fondos Contingentes a Corto Plazo		
d4) Inventario de Materias Primas, Materiales y Suministros para Producción			f4) Fondos de Fideicomisos, Mandatos y Contratos Análogos a Corto Plazo		
d5) Bienes en Tránsito	0.0	0.0	f5) Otros Fondos de Terceros en Garantía y/o Administración a Corto Plazo		
e. Almacenes			f6) Valores y Bienes en Garantía a Corto Plazo		
f. Estimación por Pérdida o Deterioro de Activos Circulantes (f=f1+f2)	0.0	0.0	g. Provisiones a Corto Plazo (g=g1+g2+g3)	0.0	0.0
f1) Estimaciones para Cuentas Incobrables por Derechos a Recibir Efectivo o Equivalentes			g1) Provisión para Demandas y Juicios a Corto Plazo		
f2) Estimación por Deterioro de Inventarios			g2) Provisión para Contingencias a Corto Plazo		
g. Otros Activos Circulantes (g=g1+g2+g3+g4)	0.0	0.0	g3) Otras Provisiones a Corto Plazo		
g1) Valores en Garantía			h. Otros Pasivos a Corto Plazo (h=h1+h2+h3)	0.0	0.0
g2) Bienes en Garantía (excluye depósitos de fondos)			h1) Ingresos por Clasificar		
g3) Bienes Derivados de Embargos, Decomisos, Aseguramientos y Dación en Pago			h2) Recaudación por Participar		
g4) Adquisición con Fondos de Terceros			h3) Otros Pasivos Circulantes		
IA. Total de Activos Circulantes (IA = a + b + c + d + e + f + g)	12,807.20	14,016.10	IIA. Total de Pasivos Circulantes (IIA = a + b + c + d + e + f + g + h)	3,640.00	7,904.20

Activo No Circulante			Pasivo No Circulante		
a. Inversiones Financieras a Largo Plazo			a. Cuentas por Pagar a Largo Plazo		
b. Derechos a Recibir Efectivo o Equivalentes a Largo Plazo			b. Documentos por Pagar a Largo Plazo		
c. Bienes Inmuebles, Infraestructura y Construcciones en Proceso	134,848.5	136,016.8	c. Deuda Pública a Largo Plazo		
d. Bienes Muebles	119,368.0	112,277.2	d. Pasivos Diferidos a Largo Plazo		
e. Activos Intangibles			e. Fondos y Bienes de Terceros en Garantía y/o en Administración a Largo Plazo		
f. Depreciación, Deterioro y Amortización Acumulada de Bienes	-108,680.6	-97,878.2	f. Provisiones a Largo Plazo		
g. Activos Diferidos			IIB. Total de Pasivos No Circulantes (IIB = a + b + c + d + e + f)	0.0	0.0
h. Estimación por Pérdida o Deterioro de Activos no Circulantes			II. Total del Pasivo (II = IIA + IIB)	3,640.00	7,904.20
i. Otros Activos no Circulantes			HACIENDA PÚBLICA/PATRIMONIO		
IB. Total de Activos No Circulantes (IB = a + b + c + d + e + f + g + h + i)	145,535.9	150,415.8	IIIA. Hacienda Pública/Patrimonio Contribuido (IIIA = a + b + c)	27,069.8	27,069.90
I. Total del Activo (I = IA + IB)	158,343.1	164,431.90	a. Aportaciones	27,069.8	27,069.90
			b. Donaciones de Capital		
			c. Actualización de la Hacienda Pública/Patrimonio		
			IIIB. Hacienda Pública/Patrimonio Generado (IIIB = a + b + c + d + e)	127,633.3	129,457.80
			a. Resultados del Ejercicio (Ahorro/ Desahorro)	-1,824.4	-4,260.40
			b. Resultados de Ejercicios Anteriores	121,475.1	125,735.60
			c. Revalúos	7,982.6	7,982.60
			d. Reservas		
			e. Rectificaciones de Resultados de Ejercicios Anteriores		
			IIIC. Exceso o Insuficiencia en la Actualización de la Hacienda Pública/Patrimonio (IIIC=IIA+IIIB)	0.0	0.0

TECNOLÓGICO DE ESTUDIOS SUPERIORES DE CUAUTITLÁN IZCALLI

Estado de Situación Financiera Detallado - LDF

Al 30 de JUNIO de 2020 y Diciembre 2019



(CIFRAS EN MILES DE PESOS)

Concepto	dic-20	2019	Concepto	dic-19	2019
			a. Resultado por Posición Monetaria		
			b. Resultado por Tenencia de Activos no Monetarios		
			III. Total Hacienda Pública/Patrimonio (III = IIIA + IIIB + IIIC)	154,703.1	156,527.70
			IV. Total del Pasivo y Hacienda Pública/Patrimonio (IV = II + III)	158,343.1	164,431.90

ELABORÓ

REVISÓ

AUTORIZÓ


L.C.P. EDDY VIORNERY DOMINGUEZ
JEFE DE CONTABILIDAD Y PRESUPUESTOS

C.P. OSCAR YNGWIE VIEYRA MARTINEZ
SUBDIRECTOR DE ADMINISTRACION.

L.en C.P. y A.P. LAURA MIZZI BARRIENTOS CANO
DIRECTORA GENERAL.



DIRECCIÓN GENERAL

Formato 2 Informe Analtico de la Deuda Pública y Otros Pasivos - LDF

TECNOLÓGICO DE ESTUDIOS SUPERIORES DE CUAUTLILÁN IZCALLI							
Informe Analtico de la Deuda Pública y Otros Pasivos - LDF							
Del 1 de Enero al 31 de Diciembre de 2020							
Denominación de la Deuda Pública y Otros Pasivos (c)	Saldo al 31 de diciembre de 2019 (d)	Disposiciones del Periodo (e)	Amortizaciones del Periodo (f)	Revaluaciones, Reclasificaciones y Otros Ajustes (g)	Saldo Final del Periodo (h) h=d+e-f+g	Pago de Intereses del Periodo (i)	Pago de Comisiones y demás costos asociados durante el Periodo (j)
1. Deuda Pública (1=A+B)	0.0	0.0	0.0	0.0	0.0	0.0	
A. Corto Plazo (A=a1+a2+a3)	0.0	0.0	0.0	0.0	0.0	0.0	
a1) Instituciones de Crédito						0.0	
a2) Títulos y Valores						0.0	
a3) Arrendamientos Financieros						0.0	
B. Largo Plazo (B=b1+b2+b3)	0.0	0.0	0.0	0.0	0.0	0.0	
b1) Instituciones de Crédito						0.0	
b2) Títulos y Valores						0.0	
b3) Arrendamientos Financieros						0.0	
2. Otros Pasivos	7,904.2				7,904.2		
3. Total de la Deuda Pública y Otros Pasivos (3=1+2)	7,904.2	0.0	0.0	0.0	7,904.2		
4. Deuda Contingente 1 (informativo)	0.0	0.0	0.0	0.0	0.0	0.0	
A. Deuda Contingente 1						0.0	
B. Deuda Contingente 2						0.0	
C. Deuda Contingente XX						0.0	
5. Valor de Instrumentos Bono Cupón Cero 2 (Informativo)	0.0	0.0	0.0	0.0	0.0	0.0	
A. Instrumento Bono Cupón Cero 1						0.0	
B. Instrumento Bono Cupón Cero 2						0.0	
C. Instrumento Bono Cupón Cero XX						0.0	

1 Se refiere a cualquier Financiamiento sin fuente o garantía de pago definida, que sea asumida de manera solidaria o subsidiaria por las Entidades Federativas con sus Municipios, organismos descentralizados y empresas de participación estatal mayoritaria y fideicomisos, locales o municipales, y por los Municipios con sus respectivos organismos descentralizados y empresas de participación municipal mayoritaria.
 2 Se refiere al valor del Bono Cupón Cero que respalda el pago de los créditos asociados al mismo (Activo).


Obligaciones a Corto Plazo (k)	Monto Contratado (l)	Plazo Pactado (m)	Tasa de Interés (n)	Comisiones y Costos Relacionados (o)	Tasa Efectiva (p)
6. Obligaciones a Corto Plazo (Informativo)					
A. Crédito 1					
B. Crédito 2					
C. Crédito XX					

ELABORÓ

 C.P. EDDY VICERTERY DOMINGUEZ
 JEFE DE CONTABILIDAD Y PRESUPUESTOS

REVISÓ

 C.P. OSCAR YNGWIE MEYRA MARTINEZ
 SUBDIRECTOR DE ADMINISTRACION.

AUTORIZÓ

 L.en C.P. y A.P. LAURA MITZI BARRIENTOS CANO
 DIRECTORA GENERAL.



Formato 3 Informe Analítico de Obligaciones Diferentes de Financiamientos - LDF

TECNOLÓGICO DE ESTUDIOS SUPERIORES DE CUAUTITLÁN IZCALLI Informe Analítico de Obligaciones Diferentes de Financiamientos - LDF Del 1 de Enero al 31 de Diciembre de 2020 (MILES DE PESOS)										
Denominación de las Obligaciones Diferentes de Financiamiento (c)	Fecha del Contrato (d)	Fecha de inicio de operación del proyecto (e)	Fecha de vencimiento (f)	Monto de la inversión pactado (g)	Plazo pactado (h)	Monto promedio mensual del pago de la contraprestación (i)	Monto promedio mensual del pago de la contraprestación correspondiente al pago de inversión (j)	Monto pagado de la inversión al 31 de Diciembre de 2017 (k)	Monto pagado de la inversión actualizado al 31 de Diciembre de 2017 (l)	Saldo pendiente por pagar de la inversión al 31 de Diciembre de 2017 (m = g - l)
A. Asociaciones Público Privadas (APP's) (A=a+b+c+d)				0.0		0.0	0.0			0.0
a) APP 1										0.0
b) APP 2										0.0
c) APP 3										0.0
d) APP XX										0.0
B. Otros Instrumentos (B=a+b+c+d)				NO APLICA						0.0
a) Otro Instrumento 1										0.0
b) Otro Instrumento 2										0.0
c) Otro Instrumento 3										0.0
d) Otro Instrumento XX										0.0
C. Total de Obligaciones Diferentes de Financiamiento (C=A+B)				0.0		0.0	0.0			0.0


ELABORÓ



L. E. EDUARDO WORNERY DOMINGUEZ

JEFE DE CONTABILIDAD Y PRESUPUESTOS

REVISÓ



C. P. OSCAR YNGWIE VIEYRA MARTINEZ

SUBDIRECTOR DE ADMINISTRACION

AUTORIZO



L. en C. P. y A. P. LAURA MITZI BARRIENTOS CANO

DIRECTORA GENERAL



Formato 4 Balance Presupuestario - LDF

TECNOLÓGICO DE ESTUDIOS SUPERIORES DE CUAUTITLÁN IZCALLI Balance Presupuestario - LDF Del 1 de Enero al 31 de Diciembre de 2020 (Miles de Pesos)			
---	--	--	--


Concepto	Estimado / Aprobado	Devengado	Recaudado / Pagado
A. Ingresos Totales (A = A1+A2+A3)	160,352.9	12,416.3	147,936.6
A1. Ingresos de Libre Disposición	160,352.9	12,416.3	147,936.6
A2. Transferencias Federales Etiquetadas		0.0	0.0
A3. Financiamiento Neto			
B. Egresos Presupuestarios¹ (B = B1+B2)	160,352.9	12,416.3	147,936.6
B1. Gasto No Etiquetado (sin incluir Amortización de la Deuda Pública)	160,352.9	12,416.3	147,936.6
B2. Gasto Etiquetado (sin incluir Amortización de la Deuda Pública)		0.0	0.0
C. Remanentes del Ejercicio Anterior (C = C1 + C2)		0.0	0.0
C1. Remanentes de Ingresos de Libre Disposición aplicados en el periodo			
C2. Remanentes de Transferencias Federales Etiquetadas aplicados en el periodo			
I. Balance Presupuestario (I = A - B + C)	0.0	0.0	0.0
II. Balance Presupuestario sin Financiamiento Neto (II = I - A3)	0.0	0.0	0.0
III. Balance Presupuestario sin Financiamiento Neto y sin Remanentes del Ejercicio Anterior (III = II - C)	0.0	0.0	0.0

Concepto	Aprobado	Devengado	Pagado
E. Intereses, Comisiones y Gastos de la Deuda (E = E1+E2)	0.0	0.0	0.0
E1. Intereses, Comisiones y Gastos de la Deuda con Gasto No Etiquetado			0.0
E2. Intereses, Comisiones y Gastos de la Deuda con Gasto Etiquetado			
IV. Balance Primario (IV = III + E)	0.0	0.0	0.0

Concepto	Estimado/ Aprobado	Devengado	Recaudado / Pagado
F. Financiamiento (F = F1 + F2)	0.0	0.0	0.0
F1. Financiamiento con Fuente de Pago de Ingresos de Libre Disposición	0.0	0.0	0.0
F2. Financiamiento con Fuente de Pago de Transferencias Federales Etiquetadas			
G. Amortización de la Deuda (G = G1 + G2)	0.0	0.0	0.0
G1. Amortización de la Deuda Pública con Gasto No Etiquetado	0.0	0.0	0.0
G2. Amortización de la Deuda Pública con Gasto Etiquetado			
A3. Financiamiento Neto (A3 = F - G)	0.0	0.0	0.0

Concepto	Estimado/ Aprobado	Devengado	Recaudado / Pagado
A1. Ingresos de Libre Disposición	160,352.9	12,416.3	147,936.6
A3.1 Financiamiento Neto con Fuente de Pago de Ingresos de Libre Disposición (A3.1 = F1 - G1)		0.0	0.0
F1. Financiamiento con Fuente de Pago de Ingresos de Libre Disposición		0.0	0.0
G1. Amortización de la Deuda Pública con Gasto No Etiquetado		0.0	
B1. Gasto No Etiquetado (sin incluir Amortización de la Deuda Pública)	0.0	0.0	0.0
C1. Remanentes de Ingresos de Libre Disposición aplicados en el periodo			
V. Balance Presupuestario de Recursos Disponibles (V = A1 + A3.1 - B1 + C1)	160,352.9	12,416.3	147,936.6
VI. Balance Presupuestario de Recursos Disponibles sin Financiamiento Neto (VI = V - A3.1)	-160,352.9	12,416.3	147,936.6

Concepto	Estimado/ Aprobado	Devengado	Recaudado / Pagado
A2. Transferencias Federales Etiquetadas	0.0	0.0	0.0
A3.2 Financiamiento Neto con Fuente de Pago de Transferencias Federales Etiquetadas (A3.2 = F2 - G2)	0.0	0.0	0.0
F2. Financiamiento con Fuente de Pago de Transferencias Federales Etiquetadas	0.0	0.0	0.0
G2. Amortización de la Deuda Pública con Gasto Etiquetado	0.0	0.0	0.0
B2. Gasto Etiquetado (sin incluir Amortización de la Deuda Pública)	0.0	0.0	0.0
C2. Remanentes de Transferencias Federales Etiquetadas aplicados en el periodo			
VII. Balance Presupuestario de Recursos Etiquetados (VII = A2 + A3.2 - B2 + C2)	0.0	0.0	0.0
VIII. Balance Presupuestario de Recursos Etiquetados sin Financiamiento Neto (VIII = VII - A3.2)	0.0	0.0	0.0

ELABORÓ

 L.C.P. EDDY VIDRERY DOMÍNGUEZ
 JEFE DE CONTABILIDAD Y PRESUPUESTOS.

REVISÓ

 C.P. OSCAR YNGWIE VIEYRA MARTÍNEZ
 SUBDIRECTOR DE ADMINISTRACIÓN


AUTORIZÓ

 L.C.P. y A.P. LAURA MITZIL BARRIENTOS GÁLVEZ
 DIRECTORA GENERAL.




TECNOLÓGICO DE ESTUDIOS SUPERIORES DE CUAUTITLÁN IZCALLIO
Estado Analfítico del Ejercicio del Presupuesto de Egresos Detallado - LDF
Clasificación por Objeto del Gasto (Capítulo y Concepto)
Del 1 de Enero al 31 de Diciembre de 2020
(MILES DE PESOS)

Concepto	Egresos					Subejercicio	
	Aprobado	Ampliaciones/ (Reducciones)	Modificado	Devengado	Pagado		
a1 Remuneraciones al Personal de Carácter Permanente	0.0	0.00	0.00	0.00	0.00	0.00	0.0
a2 Remuneraciones al Personal de Carácter Transitorio	0.0	0.00	0.00	0.00	0.00	0.00	0.0
a3 Remuneraciones Adicionales y Especiales	0.0	0.00	0.00	0.00	0.00	0.00	0.0
a4 Seguridad Social	0.0	0.00	0.00	0.00	0.00	0.00	0.0
a5 Otras Prestaciones Sociales y Económicas	0.0	0.00	0.00	0.00	0.00	0.00	0.0
a6 Previsiones	0.0	0.00	0.00	0.00	0.00	0.00	0.0
a7 Pago de Estímulos a Servidores Públicos	0.0	0.00	0.00	0.00	0.00	0.00	0.0
B. Materiales y Suministros (B=b1+b2+b3+b4+b5+b6+b7+b8+b9)	0.0	0.00	0.00	0.00	0.00	0.00	0.0
b1 Materiales de Administración, Emisión de Documentos y Artículos Oficiales	0.0	0.00	0.00	0.00	0.00	0.00	0.0
b2 Alimentos y Utensilios	0.0	0.00	0.00	0.00	0.00	0.00	0.0
b3 Materias Primas y Materiales de Producción y Comercialización	0.0	0.00	0.00	0.00	0.00	0.00	0.0
b4 Materiales y Artículos de Construcción y de Reparación	0.0	0.00	0.00	0.00	0.00	0.00	0.0
b5 Productos Químicos, Farmacéuticos y de Laboratorio	0.0	0.00	0.00	0.00	0.00	0.00	0.0
b6 Combustibles, Lubricantes y Aditivos	0.0	0.00	0.00	0.00	0.00	0.00	0.0
b7 Vestuario, Blancos, Prendas de Protección y Artículos Deportivos	0.0	0.00	0.00	0.00	0.00	0.00	0.0
b8 Materiales y Suministros Para Seguridad	0.0	0.00	0.00	0.00	0.00	0.00	0.0
b9 Herramientas, Refacciones y Accesorios Menores	0.0	0.00	0.00	0.00	0.00	0.00	0.0
C. Servicios Generales (C=c1+c2+c3+c4+c5+c6+c7+c8+c9)	0.0	0.00	0.00	0.00	0.00	0.00	0.0
c1 Servicios Básicos	0.0	0.00	0.00	0.00	0.00	0.00	0.0
c2 Servicios de Arrendamiento	0.0	0.00	0.00	0.00	0.00	0.00	0.0
c3 Servicios Profesionales, Científicos, Técnicos y Otros Servicios	0.0	0.00	0.00	0.00	0.00	0.00	0.0
c4 Servicios Financieros, Bancarios y Comerciales	0.0	0.00	0.00	0.00	0.00	0.00	0.0
c5 Servicios de Instalación, Reparación, Mantenimiento y Conservación	0.0	0.00	0.00	0.00	0.00	0.00	0.0
c6 Servicios de Comunicación Social y Publicidad	0.0	0.00	0.00	0.00	0.00	0.00	0.0
c7 Servicios de Traslado y Viáticos	0.0	0.00	0.00	0.00	0.00	0.00	0.0
c8 Servicios Oficiales	0.0	0.00	0.00	0.00	0.00	0.00	0.0
c9 Otros Servicios Generales	0.0	0.00	0.00	0.00	0.00	0.00	0.0
D. Transferencias, Asignaciones, Subsidios y Otras Ayudas (D=d1+d2+d3+d4+d5+d6+d7+d8+d9)	0.0	0.00	0.00	0.00	0.00	0.00	0.0
d1 Transferencias Internas y Asignaciones al Sector Público				0.00			0.0
d2 Transferencias al Resto del Sector Público				0.00			0.0
d3 Subsidios y Subvenciones				0.00			0.0
d4 Ayudas Sociales	0.0	0.00	0.00	0.00	0.00	0.00	0.0
d5 Pensiones y Jubilaciones				0.00			0.0
d6 Transferencias a Fideicomisos, Mandatos y Otros Análogos				0.00			0.0
d7 Transferencias a la Seguridad Social				0.00			0.0
d8 Donativos				0.00			0.0
d9 Transferencias al Exterior				0.00			0.0
E. Bienes Muebles, Inmuebles e Intangibles (E=e1+e2+e3+e4+e5+e6+e7+e8+e9)	0.0	0.00	0.00	0.00	0.00	0.00	0.0
e1 Mobiliario y Equipo de Administración				0.00			0.0
e2 Mobiliario y Equipo Educativo y Recreativo				0.00			0.0
e3 Equipo e Instrumental Médico y de Laboratorio				0.00			0.0
e4 Vehículos y Equipo de Transporte				0.00			0.0
e5 Equipo de Defensa y Seguridad				0.00			0.0
e6 Maquinaria, Otros Equipos y Herramientas				0.00			0.0
e7 Activos Biológicos				0.00			0.0
e8 Bienes Inmuebles				0.00			0.0
e9 Activos Intangibles				0.00			0.0
F. Inversión Pública (F=f1+f2+f3)	0.0	0.00	0.00	0.00	0.00	0.00	0.0
f1 Obra Pública en Bienes de Dominio Público				0.00			0.0
f2 Obra Pública en Bienes Propios				0.00			0.0
f3 Proyectos Productivos y Acciones de Fomento				0.00			0.0
G. Inversiones Financieras y Otras Provisiones (G=g1+g2+g3+g4+g5+g6+g7)	0.0	0.00	0.00	0.00	0.00	0.00	0.0
g1 Inversiones Para el Fomento de Actividades Productivas				0.00			0.0
g2 Acciones y Participaciones de Capital				0.00			0.0
g3 Compra de Títulos y Valores				0.00			0.0
g4 Concesión de Préstamos				0.00			0.0
g5 Inversiones en Fideicomisos, Mandatos y Otros Análogos				0.00			0.0
Fideicomiso de Desastres Naturales (Informativo)				0.00			0.0
g6 Otras Inversiones Financieras				0.00			0.0
g7 Provisiones para Contingencias y Otras Erogaciones Especiales				0.00			0.0
H. Participaciones y Aportaciones (H=h1+h2+h3)	0.0	0.00	0.00	0.00	0.00	0.00	0.0
h1 Participaciones				0.00			0.0
h2 Aportaciones				0.00			0.0
h3 Convenios				0.00			0.0
I. Deuda Pública (I=i1+i2+i3+i4+i5+i6+i7)	0.0	0.00	0.00	0.00	0.00	0.00	0.0
i1 Amortización de la Deuda Pública				0.00			0.0
i2 Intereses de la Deuda Pública				0.00			0.0
i3 Comisiones de la Deuda Pública				0.00			0.0
i4 Gastos de la Deuda Pública				0.00			0.0
i5 Costo por Coberturas				0.00			0.0
i6 Apoyos Financieros				0.00			0.0
i7 Adeudos de Ejercicios Fiscales Anteriores (ADEFAS)		0.00	0.00	0.00		0.00	0.0
III. Total de Egresos (III = I + II)	160,352.8	5,908.00	166,260.79	147,406.90	145,380.10	16,853.9	



ELABORÓ

L.C.P. EDDY VIORNERY DOMÍNGUEZ
JEFE DE CONTABILIDAD Y PRESUPUESTOS


REVISÓ

C.P. OSCAR YNGWIE VIEYRA MARTÍNEZ
SUBDIRECTOR DE ADMINISTRACIÓN.

AUTORIZÓ

L.C.P. Y A.P. LAURA MITZ BARRIENTOS CARRÓN
DIRECTORA GENERAL

Formato 5 Estado Analítico de Ingresos Detallado - LDF

TECNOLÓGICO DE ESTUDIOS SUPERIORES DE CUAUTILÁN IZCALLI						
Estado Analítico de Ingresos Detallado - LDF						
Del 1 de Enero al 31 de Diciembre del 2020						
(MILES DE PESOS)						
Concepto	Ingreso					Diferencia
	Estimado	Ampliaciones/ (Reducciones)	Modificado	Devengado	Recaudado	
Ingresos de Libre Disposición						
A. Impuestos				0.0		0.0
B. Cuotas y Aportaciones de Seguridad Social				0.0		0.0
C. Contribuciones de Mejoras				0.0		0.0
D. Derechos				0.0		0.0
E. Productos	0.0	0.0	0.0	0.0	0.0	0.0
F. Aprovechamientos	0.0	0.0	0.0	0.0	0.0	0.0
G. Ingresos por Ventas de Bienes y Servicios				0.0		0.0
H. Participaciones (H=h1+h2+h3+h4+h5+h6+h7+h8+h9+h10+h11)	0.0	0.0	0.0	0.0	0.0	0.0
h1) Fondo General de Participaciones				0.0		0.0
h2) Fondo de Fomento Municipal				0.0		0.0
h3) Fondo de Fiscalización y Recaudación				0.0		0.0
h4) Fondo de Compensación				0.0		0.0
h5) Fondo de Extracción de Hidrocarburos				0.0		0.0
h6) Impuesto Especial Sobre Producción y Servicios				0.0		0.0
h7) 0.136% de la Recaudación Federal Participable				0.0		0.0
h8) 3.17% Sobre Extracción de Petróleo				0.0		0.0
h9) Gasolinas y Diésel				0.0		0.0
h10) Fondo del Impuesto Sobre la Renta				0.0		0.0
h11) Fondo de Estabilización de los Ingresos de las Entidades Federativas				0.0		0.0
I. Incentivos Derivados de la Colaboración Fiscal (I=I1+I2+I3+I4+I5)	0.0	0.0	0.0	0.0	0.0	0.0
I1) Tenencia o Uso de Vehículos				0.0		0.0
I2) Fondo de Compensación ISAN				0.0		0.0
I3) Impuesto Sobre Automóviles Nuevos				0.0		0.0
I4) Fondo de Compensación de Repuestos-Intermedios				0.0		0.0
I5) Otros Incentivos Económicos				0.0		0.0
J. Transferencias				0.0		0.0
K. Convenios	0.0	0.0	0.0	0.0	0.0	0.0
k1) Otros Convenios y Subsidios				0.0		0.0
L. Otros Ingresos de Libre Disposición (L=L1+L2)	160,352.9	0.0	160,352.9	12,416.3	147,936.6	147,936.6
l1) Participaciones en Ingresos Locales			0.0			0.0
l2) Otros Ingresos de Libre Disposición	160,352.9	0.0	160,352.9	12,416.3	147,936.6	147,936.6
I. Total de Ingresos de Libre Disposición (I=A+B+C+D+E+F+G+H+I+J+K+L)	160,352.9	0.0	160,352.9	12,416.3	147,936.6	147,936.6
Ingresos Excedentes de Ingresos de Libre Disposición						0.0
Transferencias Federales Etiquetadas						
A. Aportaciones (A=a1+a2+a3+a4+a5+a6+a7+a8)	0.0	0.0	0.0	0.0	0.0	0.0
a1) Fondo de Aportaciones para la Nómina Educativa y Gasto Operativo				0.0		0.0
a2) Fondo de Aportaciones para los Servicios de Salud				0.0		0.0
a3) Fondo de Aportaciones para la Infraestructura Social				0.0		0.0
a4) Fondo de Aportaciones para el Fortalecimiento de los Municipios y de las Demarcaciones Territoriales del Distrito Federal				0.0		0.0
a5) Fondo de Aportaciones Múltiples				0.0		0.0
a6) Fondo de Aportaciones para la Educación Tecnológica y de Adultos				0.0		0.0
a7) Fondo de Aportaciones para la Seguridad Pública de los Estados y del Distrito Federal				0.0		0.0
a8) Fondo de Aportaciones para el Fortalecimiento de las Entidades Federativas				0.0		0.0
B. Convenios (B=b1+b2+b3+b4)	0.0	0.0	0.0	0.0	0.0	0.0
b1) Convenios de Protección Social en Salud				0.0		0.0
b2) Convenios de Descentralización				0.0		0.0
b3) Convenios de Reasignación				0.0		0.0
b4) Otros Convenios y Subsidios				0.0		0.0
C. Fondos Distintos de Aportaciones (C=c1+c2)	0.0	0.0	0.0	0.0	0.0	0.0
c1) Fondo para Entidades Federativas y Municipios Productores de Hidrocarburos				0.0		0.0
c2) Fondo Minero				0.0		0.0
D. Transferencias, Subsidios y Subvenciones, y Pensiones y Jubilaciones				0.0		0.0
E. Otras Transferencias Federales Etiquetadas		0.0	0.0	0.0	0.0	0.0
II. Total de Transferencias Federales Etiquetadas (II = A + B + C + D + E)	0.0	0.0	0.0	0.0	0.0	0.0
III. Ingresos Derivados de Financiamientos (III = A)	0.0	0.0	0.0	0.0	0.0	0.0
A. Ingresos Derivados de Financiamientos				0.0	0.0	0.0
IV. Total de Ingresos (IV = I + II + III)	160,352.9	0.0	160,352.9	12,416.3	147,936.6	147,936.6
Datos Informativos						
1. Ingresos Derivados de Financiamientos con Fuente de Pago de Ingresos de Libre Disposición	0.0		0.0	0.0	0.0	0.0
2. Ingresos Derivados de Financiamientos con Fuente de Pago de Transferencias Federales Etiquetadas			0.0	0.0	0.0	0.0
3. Ingresos Derivados de Financiamientos (3 = 1 + 2)	0.0	0.0	0.0	0.0	0.0	0.0

ELABORÓ

 C.P. EDDY VIGNERY DOMÍNGUEZ
 JEFE DE CONTABILIDAD Y PRESUPUESTOS

REVISÓ

 C.P. OSCAR YNGWIE MEYRA MARTÍNEZ
 SUBDIRECTOR DE ADMINISTRACIÓN.

AUTORIZÓ

 Len C.P. y A.P. LAURA MITZ BARRIOS
 DIRECTORA GENERAL





Formato 6 a) Estado Analítico del Ejercicio del Presupuesto de Egresos Detallado - LDF
(Clasificación por Objeto del Gasto)

TECNOLÓGICO DE ESTUDIOS SUPERIORES DE CUAUTITLÁN IZCALLIO						
Estado Analítico del Ejercicio del Presupuesto de Egresos Detallado - LDF						
Clasificación por Objeto del Gasto (Capítulo y Concepto)						
Del 1 de Enero al 31 de Diciembre de 2020						
(MILES DE PESOS)						
Concepto	Egresos					Subejercicio
	Aprobado	Ampliaciones/ (Reducciones)	Modificado	Devengado	Pagado	
I. Gasto No Etiquetado (I=A+B+C+D+E+F+G+H+I)	160,352.8	5,908.00	166,260.79	147,406.90	145,380.10	18,853.9
A. Servicios Personales (A=a1+a2+a3+a4+a5+a6+a7)	90,130.2	6,559.40	96,689.60	96,689.60	96,689.60	0.0
a1) Remuneraciones al Personal de Carácter Permanente	56,821.4	-5,123.10	51,698.30	51,698.30	51,698.30	0.0
a2) Remuneraciones al Personal de Carácter Transitorio	0.0	0.00	0.00	0.00	0.00	0.0
a3) Remuneraciones Adicionales y Especiales	15,727.9	7,000.00	22,727.90	22,727.90	22,727.90	0.0
a4) Seguridad Social	9,460.9	3,369.00	12,829.90	12,829.90	12,829.90	0.0
a5) Otras Prestaciones Sociales y Económicas	6,699.8	1,960.60	8,660.40	8,660.40	8,660.40	0.0
a6) Previsiones	0.0	0.00	0.00	0.00	0.00	0.0
a7) Pago de Estímulos a Servidores Públicos	1,420.2	-647.10	773.10	773.10	773.10	0.0
B. Materiales y Suministros (B=b1+b2+b3+b4+b5+b6+b7+b8+b9)	13,125.5	-2,364.00	10,761.53	8,840.70	8,840.70	1,920.8
b1) Materiales de Administración, Emisión de Documentos y Artículos Oficiales	4,146.5	316.90	4,463.37	3,815.90	3,815.90	647.5
b2) Alimentos y Utensilios	0.0	0.00	0.00	0.00	0.00	0.0
b3) Materias Primas y Materiales de Producción y Comercialización	0.0	0.00	0.00	0.00	0.00	0.0
b4) Materiales y Artículos de Construcción y de Reparación	5,488.0	-3,366.70	2,121.30	1,802.70	1,802.70	318.6
b5) Productos Químicos, Farmacéuticos y de Laboratorio	183.0	1,899.90	2,082.90	1,740.60	1,740.60	342.3
b6) Combustibles, Lubricantes y Aditivos	1,297.4	-1,124.10	173.30	0.00	0.00	173.3
b7) Vestuario, Blancos, Prendas de Protección y Artículos Deportivos	564.0	-184.90	379.10	23.50	23.50	355.6
b8) Materiales y Suministros Para Seguridad	0.0	0.00	0.00	0.00	0.00	0.0
b9) Herramientas, Refacciones y Accesorios Menores	1,446.7	94.90	1,541.56	1,458.00	1,458.00	83.6
C. Servicios Generales (C=c1+c2+c3+c4+c5+c6+c7+c8+c9)	35,915.2	-1,494.30	34,420.88	29,766.00	29,284.90	4,654.9
c1) Servicios Básicos	4,623.3	-153.60	4,469.73	4,160.00	4,160.10	309.7
c2) Servicios de Arrendamiento	1,126.1	-430.20	695.89	491.90	491.90	204.0
c3) Servicios Profesionales, Científicos, Técnicos y Otros Servicios	4,611.1	2,243.60	6,854.74	5,776.00	5,623.50	1,078.7
c4) Servicios Financieros, Bancarios y Comerciales	1,164.0	73.60	1,237.61	1,029.00	1,029.00	208.6
c5) Servicios de Instalación, Reparación, Mantenimiento y Conservación	12,060.7	-2,525.90	9,534.76	8,261.70	8,261.70	1,273.1
c6) Servicios de Comunicación Social y Publicidad	807.4	-137.40	669.98	283.30	283.30	386.7
c7) Servicios de Traslado y Viáticos	1,573.8	-903.40	670.38	241.50	241.50	428.9
c8) Servicios Oficiales	664.7	-551.90	112.81	20.30	20.30	92.5
c9) Otros Servicios Generales	9,284.1	890.90	10,174.97	9,502.30	9,173.60	672.7
D. Transferencias, Asignaciones, Subsidios y Otras Ayudas (D=d1+d2+d3+d4+d5+d6+d7+d8+d9)	1,269.1	0.00	1,269.12	1,218.60	1,218.60	50.5
d1) Transferencias Internas y Asignaciones al Sector Público	0.0	0.00	0.00	0.00	0.00	0.0
d2) Transferencias al Resto del Sector Público	0.0	0.00	0.00	0.00	0.00	0.0
d3) Subsidios y Subvenciones	0.0	0.00	0.00	0.00	0.00	0.0
d4) Ayudas Sociales	1,269.1	0.00	1,269.12	1,218.60	1,218.60	50.5
d5) Pensiones y Jubilaciones	0.0	0.00	0.00	0.00	0.00	0.0
d6) Transferencias a Fideicomisos, Mandatos y Otros Análogos	0.0	0.00	0.00	0.00	0.00	0.0
d7) Transferencias a la Seguridad Social	0.0	0.00	0.00	0.00	0.00	0.0
d8) Donativos	0.0	0.00	0.00	0.00	0.00	0.0
d9) Transferencias al Exterior	0.0	0.00	0.00	0.00	0.00	0.0
E. Bienes Muebles, Inmuebles e Intangibles (E=e1+e2+e3+e4+e5+e6+e7+e8+e9)	19,912.8	-0.20	19,912.56	9,246.70	7,701.00	10,865.9
e1) Mobiliario y Equipo de Administración	10,340.2	-5,635.70	4,704.51	1,389.30	1,389.30	3,315.2
e2) Mobiliario y Equipo Educativo y Recreativo	79.6	2,642.20	2,721.83	1,255.70	1,255.70	1,466.1
e3) Equipo e Instrumental Médico y de Laboratorio	8,418.2	-864.60	7,553.58	1,749.80	204.10	5,803.8
e4) Vehículos y Equipo de Transporte	0.0	0.00	0.00	0.00	0.00	0.0
e5) Equipo de Defensa y Seguridad	0.0	0.00	0.00	0.00	0.00	0.0
e6) Maquinaria, Otros Equipos y Herramientas	525.7	3,830.80	4,356.48	4,275.70	4,275.70	80.8
e7) Activos Biológicos	0.0	0.00	0.00	0.00	0.00	0.0
e8) Bienes Inmuebles	0.0	0.00	0.00	0.00	0.00	0.0
e9) Activos Intangibles	549.1	27.10	576.15	576.20	576.20	0.0
F. Inversión Pública (F=f1+f2+f3)	0.0	0.00	0.00	0.00	0.00	0.0
f1) Obra Pública en Bienes de Dominio Público	0.0	0.00	0.00	0.00	0.00	0.0
f2) Obra Pública en Bienes Propios	0.0	0.00	0.00	0.00	0.00	0.0
f3) Proyectos Productivos y Acciones de Fomento	0.0	0.00	0.00	0.00	0.00	0.0
G. Inversiones Financieras y Otras Provisiones (G=g1+g2+g3+g4+g5+g6+g7)	0.0	0.00	0.00	0.00	0.00	0.0
g1) Inversiones Para el Fomento de Actividades Productivas	0.0	0.00	0.00	0.00	0.00	0.0
g2) Acciones y Participaciones de Capital	0.0	0.00	0.00	0.00	0.00	0.0
g3) Compra de Títulos y Valores	0.0	0.00	0.00	0.00	0.00	0.0
g4) Concesión de Préstamos	0.0	0.00	0.00	0.00	0.00	0.0
g5) Inversiones en Fideicomisos, Mandatos y Otros Análogos	0.0	0.00	0.00	0.00	0.00	0.0
Fideicomiso de Desastres Naturales (Informativo)	0.0	0.00	0.00	0.00	0.00	0.0
g6) Otras Inversiones Financieras	0.0	0.00	0.00	0.00	0.00	0.0
g7) Provisiones para Contingencias y Otras Erogaciones Especiales	0.0	0.00	0.00	0.00	0.00	0.0
H. Participaciones y Aportaciones (H=h1+h2+h3)	0.0	0.00	0.00	0.00	0.00	0.0
h1) Participaciones	0.0	0.00	0.00	0.00	0.00	0.0
h2) Aportaciones	0.0	0.00	0.00	0.00	0.00	0.0
h3) Convenios	0.0	0.00	0.00	0.00	0.00	0.0
I. Deuda Pública (I=i1+i2+i3+i4+i5+i6+i7)	0.0	3,207.1	3,207.10	1,645.30	1,645.30	1,561.8
i1) Amortización de la Deuda Pública	0.0	0.00	0.00	0.00	0.00	0.0
i2) Intereses de la Deuda Pública	0.0	0.00	0.00	0.00	0.00	0.0
i3) Comisiones de la Deuda Pública	0.0	0.00	0.00	0.00	0.00	0.0
i4) Gastos de la Deuda Pública	0.0	0.00	0.00	0.00	0.00	0.0
i5) Costo por Coberturas	0.0	0.00	0.00	0.00	0.00	0.0
i6) Apoyos Financieros	0.0	0.00	0.00	0.00	0.00	0.0
i7) Adeudos de Ejercicios Fiscales Anteriores (ADEFAS)	0.0	3,207.1	3,207.10	1,645.30	1,645.30	1,561.8
II. Gasto Etiquetado (II=A+B+C+D+E+F+G+H+I)	0.0	0.00	0.00	0.00	0.00	0.0
A. Servicios Personales (A=a1+a2+a3+a4+a5+a6+a7)	0.0	0.00	0.00	0.00	0.00	0.0

TECNOLÓGICO DE ESTUDIOS SUPERIORES DE CUAUTITLÁN IZCALLIO
Estado Analítico del Ejercicio del Presupuesto de Egresos Detallado - LDF
Clasificación por Objeto del Gasto (Capítulo y Concepto)
Del 1 de Enero al 31 de Diciembre de 2020
(MILES DE PESOS)

Concepto	Egresos					Subejercicio
	Aprobado	Ampliaciones/ (Reducciones)	Modificado	Devengado	Pagado	
a1) Remuneraciones al Personal de Carácter Permanente	0.0	0.00	0.00	0.00	0.00	0.00
a2) Remuneraciones al Personal de Carácter Transitorio	0.0	0.00	0.00	0.00	0.00	0.00
a3) Remuneraciones Adicionales y Especiales	0.0	0.00	0.00	0.00	0.00	0.00
a4) Seguridad Social	0.0	0.00	0.00	0.00	0.00	0.00
a5) Otras Prestaciones Sociales y Económicas	0.0	0.00	0.00	0.00	0.00	0.00
a6) Previsiones	0.0	0.00	0.00	0.00	0.00	0.00
a7) Pago de Estímulos a Servidores Públicos	0.0	0.00	0.00	0.00	0.00	0.00
B. Materiales y Suministros (B=b1+b2+b3+b4+b5+b6+b7+b8+b9)	0.0	0.00	0.00	0.00	0.00	0.00
b1) Materiales de Administración, Emisión de Documentos y Artículos Oficiales	0.0	0.00	0.00	0.00	0.00	0.00
b2) Alimentos y Utensilios	0.0	0.00	0.00	0.00	0.00	0.00
b3) Materias Primas y Materiales de Producción y Comercialización	0.0	0.00	0.00	0.00	0.00	0.00
b4) Materiales y Artículos de Construcción y de Reparación	0.0	0.00	0.00	0.00	0.00	0.00
b5) Productos Químicos, Farmacéuticos y de Laboratorio	0.0	0.00	0.00	0.00	0.00	0.00
b6) Combustibles, Lubrificantes y Aditivos	0.0	0.00	0.00	0.00	0.00	0.00
b7) Vestuario, Blancos, Prendas de Protección y Artículos Deportivos	0.0	0.00	0.00	0.00	0.00	0.00
b8) Materiales y Suministros Para Seguridad	0.0	0.00	0.00	0.00	0.00	0.00
b9) Herramientas, Refacciones y Accesorios Menores	0.0	0.00	0.00	0.00	0.00	0.00
C. Servicios Generales (C=c1+c2+c3+c4+c5+c6+c7+c8+c9)	0.0	0.00	0.00	0.00	0.00	0.00
c1) Servicios Básicos	0.0	0.00	0.00	0.00	0.00	0.00
c2) Servicios de Arrendamiento	0.0	0.00	0.00	0.00	0.00	0.00
c3) Servicios Profesionales, Científicos, Técnicos y Otros Servicios	0.0	0.00	0.00	0.00	0.00	0.00
c4) Servicios Financieros, Bancarios y Comerciales	0.0	0.00	0.00	0.00	0.00	0.00
c5) Servicios de Instalación, Reparación, Mantenimiento y Conservación	0.0	0.00	0.00	0.00	0.00	0.00
c6) Servicios de Comunicación Social y Publicidad	0.0	0.00	0.00	0.00	0.00	0.00
c7) Servicios de Traslado y Viáticos	0.0	0.00	0.00	0.00	0.00	0.00
c8) Servicios Oficiales	0.0	0.00	0.00	0.00	0.00	0.00
c9) Otros Servicios Generales	0.0	0.00	0.00	0.00	0.00	0.00
D. Transferencias, Asignaciones, Subsidios y Otras Ayudas (D=d1+d2+d3+d4+d5+d6+d7+d8+d9)	0.0	0.00	0.00	0.00	0.00	0.00
d1) Transferencias Internas y Asignaciones al Sector Público				0.00		0.00
d2) Transferencias al Resto del Sector Público				0.00		0.00
d3) Subsidios y Subvenciones				0.00		0.00
d4) Ayudas Sociales	0.0	0.00	0.00	0.00	0.00	0.00
d5) Pensiones y Jubilaciones				0.00		0.00
d6) Transferencias a Fideicomisos, Mandatos y Otros Análogos				0.00		0.00
d7) Transferencias a la Seguridad Social				0.00		0.00
d8) Donativos				0.00		0.00
d9) Transferencias al Exterior				0.00		0.00
E. Bienes Muebles, Inmuebles e Intangibles (E=e1+e2+e3+e4+e5+e6+e7+e8+e9)	0.0	0.00	0.00	0.00	0.00	0.00
e1) Mobiliario y Equipo de Administración				0.00		0.00
e2) Mobiliario y Equipo Educativo y Recreativo				0.00		0.00
e3) Equipo e Instrumental Médico y de Laboratorio				0.00		0.00
e4) Vehículos y Equipo de Transporte				0.00		0.00
e5) Equipo de Defensa y Seguridad				0.00		0.00
e6) Maquinaria, Otros Equipos y Herramientas				0.00		0.00
e7) Activos Biológicos				0.00		0.00
e8) Bienes Inmuebles				0.00		0.00
e9) Activos Intangibles				0.00		0.00
F. Inversión Pública (F=f1+f2+f3)	0.0	0.00	0.00	0.00	0.00	0.00
f1) Obra Pública en Bienes de Dominio Público				0.00		0.00
f2) Obra Pública en Bienes Propios				0.00		0.00
f3) Proyectos Productivos y Acciones de Fomento				0.00		0.00
G. Inversiones Financieras y Otras Provisiones (G=g1+g2+g3+g4+g5+g6+g7)	0.0	0.00	0.00	0.00	0.00	0.00
g1) Inversiones Para el Fomento de Actividades Productivas				0.00		0.00
g2) Acciones y Participaciones de Capital				0.00		0.00
g3) Compra de Títulos y Valores				0.00		0.00
g4) Concesión de Préstamos				0.00		0.00
g5) Inversiones en Fideicomisos, Mandatos y Otros Análogos				0.00		0.00
Fideicomiso de Desastres Naturales (Informativo)				0.00		0.00
g6) Otras Inversiones Financieras				0.00		0.00
g7) Provisiones para Contingencias y Otras Erogaciones Especiales				0.00		0.00
H. Participaciones y Aportaciones (H=h1+h2+h3)	0.0	0.00	0.00	0.00	0.00	0.00
h1) Participaciones				0.00		0.00
h2) Aportaciones				0.00		0.00
h3) Convenios				0.00		0.00
I. Deuda Pública (I=i1+i2+i3+i4+i5+i6+i7)	0.0	0.00	0.00	0.00	0.00	0.00
i1) Amortización de la Deuda Pública				0.00		0.00
i2) Intereses de la Deuda Pública				0.00		0.00
i3) Comisiones de la Deuda Pública				0.00		0.00
i4) Gastos de la Deuda Pública				0.00		0.00
i5) Costo por Coberturas				0.00		0.00
i6) Apoyos Financieros				0.00		0.00
i7) Adeudos de Ejercicios Fiscales Anteriores (ADEFAS)		0.00	0.00	0.00	0.00	0.00
III. Total de Egresos (III = I + II)	160,352.8	5,908.00	166,260.79	147,406.90	145,380.16	18,878.94



ELABORÓ

J. C.P. RBBY VIGNERY DOMÍNGUEZ
JEFE DE CONTABILIDAD Y PRESUPUESTOS

REVISÓ


C.P. OSCAR YAGUIE VIEIRA MARTINEZ
SUBDIRECTOR DE ADMINISTRACION.

AUTORIZÓ

Lic. C.P. y A.P. LAURA MITZI BARRIENTOS
DIRECTORA GENERAL

**Formato 6 b) Estado Analítico del Ejercicio del Presupuesto de Egresos Detallado - LDF
(Clasificación Administrativa)**

TECNOLÓGICO DE ESTUDIOS SUPERIORES DE CUAUTITLÁN IZCALLI						
Estado Analítico del Ejercicio del Presupuesto de Egresos Detallado - LDF						
Clasificación Administrativa						
Del 1 de Enero al 31 de Diciembre de 2020						
(MILES DE PESOS)						
Concepto (c)	Egresos					Subejercicio
	Aprobado	Ampliaciones/ (Reducciones)	Modificado	Devengado	Pagado	
I. Gasto No Etiquetado (I=A+B+C+D+E+F+G+H)	160,353	5,908	166,261	147,407	145,380	18,853.9
A. Tecnológico de Estudios Superiores de Cuautitlán Izcalli	160,353	5,908	166,261	147,407	145,380	18,853.9
B. Dependencia o Unidad Administrativa 2			0.0			0.0
C. Dependencia o Unidad Administrativa 3			0.0			0.0
D. Dependencia o Unidad Administrativa 4			0.0			0.0
E. Dependencia o Unidad Administrativa 5			0.0			0.0
F. Dependencia o Unidad Administrativa 6			0.0			0.0
G. Dependencia o Unidad Administrativa 7			0.0			0.0
H. Dependencia o Unidad Administrativa xx			0.0			0.0
II. Gasto Etiquetado (II=A+B+C+D+E+F+G+H)	0.0	0.0	0.0	0.0	0.0	0.0
A. Tecnológico de Estudios Superiores de Cuautitlán Izcalli	0.0	0.0	0.0	0.0	0.0	0.0
B. Dependencia o Unidad Administrativa 2			0.0			0.0
C. Dependencia o Unidad Administrativa 3			0.0			0.0
D. Dependencia o Unidad Administrativa 4			0.0			0.0
E. Dependencia o Unidad Administrativa 5			0.0			0.0
F. Dependencia o Unidad Administrativa 6			0.0			0.0
G. Dependencia o Unidad Administrativa 7			0.0			0.0
H. Dependencia o Unidad Administrativa xx			0.0			0.0
III. Total de Egresos (III = I + II)	160,352.8	5,908.0	166,260.8	147,406.9	145,380.1	18,853.9

ELABORÓ

L.C.P. EDDY VIORNERY DOMINGUEZ.
JEFE DE CONTABILIDAD Y PRESUPUESTOS.

REVISÓ

C.P. OSCAR YNGWIE VIEYRA MARTINEZ
SUBDIRECTOR DE ADMINISTRACION.

AUTORIZÓ

L.C.P. y A.P. LAURA MITZI BARRIENTOS
DIRECTORA GENERAL



**Formato 6 c) Estado Analítico del Ejercicio del Presupuesto de Egresos Detallado - LDF
(Clasificación Funcional)**

TECNOLÓGICO DE ESTUDIOS SUPERIORES DE CUAUTITLÁN IZCALLI Estado Analítico del Ejercicio del Presupuesto de Egresos Detallado - LDF Clasificación Funcional (Finalidad y Función) Del 1 de Enero al 31 de Diciembre de 2020. (MILES DE PESOS)						
Concepto (c)	Egresos					Subejercicio (e)
	Aprobado (d)	Ampliaciones/ (Reducciones)	Modificado	Devengado	Pagado	
I. Gasto No Etiquetado (I=A+B+C+D)	160,352.8	5,908.0	166,260.8	147,406.9	145,380.1	18,853.9
A. Gobierno (A=a1+a2+a3+a4+a5+a6+a7+a8)	0.0	0.0	0.0	0.0	0.0	0.0
a1) Legislación			0.0			0.0
a2) Justicia			0.0			0.0
a3) Coordinación de la Política de Gobierno			0.0			0.0
a4) Relaciones Exteriores			0.0			0.0
a5) Asuntos Financieros y Hacendarios			0.0			0.0
a6) Seguridad Nacional			0.0			0.0
a7) Asuntos de Orden Público y de Seguridad Interior			0.0			0.0
a8) Otros Servicios Generales			0.0			0.0
B. Desarrollo Social (B=b1+b2+b3+b4+b5+b6+b7)	160,352.8	5,908.0	166,260.8	147,406.9	145,380.1	18,853.9
b1) Protección Ambiental			0.0			0.0
b2) Vivienda y Servicios a la Comunidad			0.0			0.0
b3) Salud			0.0			0.0
b4) Recreación, Cultura y Otras Manifestaciones Sociales			0.0			0.0
b5) Educación	160,352.8	5,908.0	166,260.8	147,406.9	145,380.1	18,853.9
b6) Protección Social			0.0			0.0
b7) Otros Asuntos Sociales			0.0			0.0
C. Desarrollo Económico (C=c1+c2+c3+c4+c5+c6+c7+c8+c9)	0.0	0.0	0.0	0.0	0.0	0.0
c1) Asuntos Económicos, Comerciales y Laborales en General			0.0			0.0
c2) Agropecuaria, Silvicultura, Pesca y Caza			0.0			0.0
c3) Combustibles y Energía			0.0			0.0
c4) Minería, Manufacturas y Construcción			0.0			0.0
c5) Transporte			0.0			0.0
c6) Comunicaciones			0.0			0.0
c7) Turismo			0.0			0.0
c8) Ciencia, Tecnología e Innovación			0.0			0.0
c9) Otras Industrias y Otros Asuntos Económicos			0.0			0.0
D. Otras No Clasificadas en Funciones Anteriores (D=d1+d2+d3+d4)	0.0	0.0	0.0	0.0	0.0	0.0
d1) Transacciones de la Deuda Pública / Costo Financiero de la Deuda			0.0			0.0
d2) Transferencias, Participaciones y Aportaciones Entre Diferentes Niveles y Ordenes de Gobierno			0.0			0.0
d3) Saneamiento del Sistema Financiero			0.0			0.0
d4) Adeudos de Ejercicios Fiscales Anteriores			0.0			0.0
II. Gasto Etiquetado (II=A+B+C+D)	0.0	0.0	0.0	0.0	0.0	0.0
A. Gobierno (A=a1+a2+a3+a4+a5+a6+a7+a8)	0.0	0.0	0.0	0.0	0.0	0.0
a1) Legislación			0.0			0.0
a2) Justicia			0.0			0.0
a3) Coordinación de la Política de Gobierno			0.0			0.0
a4) Relaciones Exteriores			0.0			0.0
a5) Asuntos Financieros y Hacendarios			0.0			0.0
a6) Seguridad Nacional			0.0			0.0
a7) Asuntos de Orden Público y de Seguridad Interior			0.0			0.0
a8) Otros Servicios Generales			0.0			0.0
B. Desarrollo Social (B=b1+b2+b3+b4+b5+b6+b7)	0.0	0.0	0.0	0.0	0.0	0.0
b1) Protección Ambiental			0.0			0.0
b2) Vivienda y Servicios a la Comunidad			0.0			0.0
b3) Salud			0.0			0.0
b4) Recreación, Cultura y Otras Manifestaciones Sociales			0.0			0.0
b5) Educación	0.0	0.0	0.0	0.0	0.0	0.0
b6) Protección Social			0.0			0.0
b7) Otros Asuntos Sociales			0.0			0.0
C. Desarrollo Económico (C=c1+c2+c3+c4+c5+c6+c7+c8+c9)	0.0	0.0	0.0	0.0	0.0	0.0
c1) Asuntos Económicos, Comerciales y Laborales en General			0.0			0.0
c2) Agropecuaria, Silvicultura, Pesca y Caza			0.0			0.0
c3) Combustibles y Energía			0.0			0.0
c4) Minería, Manufacturas y Construcción			0.0			0.0
c5) Transporte			0.0			0.0
c6) Comunicaciones			0.0			0.0
c7) Turismo			0.0			0.0
c8) Ciencia, Tecnología e Innovación			0.0			0.0
c9) Otras Industrias y Otros Asuntos Económicos			0.0			0.0
D. Otras No Clasificadas en Funciones Anteriores (D=d1+d2+d3+d4)	0.0	0.0	0.0	0.0	0.0	0.0
d1) Transacciones de la Deuda Pública / Costo Financiero de la Deuda			0.0			0.0
d2) Transferencias, Participaciones y Aportaciones Entre Diferentes Niveles y Ordenes de Gobierno			0.0			0.0
d3) Saneamiento del Sistema Financiero			0.0			0.0
d4) Adeudos de Ejercicios Fiscales Anteriores			0.0			0.0
III. Total de Egresos (III = I + II)	160,352.8	5,908.0	166,260.8	147,406.9	145,380.1	18,853.9

ELABORÓ
L.C.P. EDDY WIORNER DOMÍNGUEZ
JEFE DE CONTABILIDAD Y PRESUPUESTOS.


REVISÓ
C.P. OSCAR YNGWIE VIEYRA MARTINEZ.
SUBDIRECTOR DE ADMINISTRACION.

AUTORIZÓ
L.en C.P. A.P. LAURYNILIZ BARRIENTOS LÓPEZ
DIRECTORA GENERAL



**Formato 6 d) Estado Analítico del Ejercicio del Presupuesto de Egresos Detallado - LDF
(Clasificación de Servicios Personales por Categoría)**

TECNOLÓGICO DE ESTUDIOS SUPERIORES DE CUAUTITLÁN IZCALLI						
Estado Analítico del Ejercicio del Presupuesto de Egresos Detallado - LDF						
Clasificación de Servicios Personales por Categoría						
Del 1 de Enero al 31 de Diciembre de 2020						
(MILES DE PESOS)						
Concepto (c)	Egresos					Subejercicio
	Aprobado	Ampliaciones/ (Reducciones)	Modificado	Devengado	Pagado	
I. Gasto No Etiquetado (I=A+B+C+D+E+F)	160,352.8	5,908.0	166,260.8	147,406.9	145,380.1	18,853.9
A. Personal Administrativo y de Servicio Público	160,352.8	5,908.0	166,260.8	147,406.9	145,380.1	18,853.9
B. Magisterio						0.0
C. Servicios de Salud (C=c1+c2)	0.0	0.0	0.0	0.0	0.0	0.0
c1) Personal Administrativo			0.0			0.0
c2) Personal Médico, Paramédico y afín			0.0			0.0
D. Seguridad Pública			0.0			0.0
E. Gastos asociados a la implementación de nuevas leyes federales o reformas a las mismas (E = e1 + e2)	0.0	0.0	0.0	0.0	0.0	0.0
e1) Nombre del Programa o Ley 1			0.0			0.0
e2) Nombre del Programa o Ley 2			0.0			0.0
F. Sentencias laborales definitivas			0.0			0.0
II. Gasto Etiquetado (II=A+B+C+D+E+F)	0.0	0.0	0.0	0.0	0.0	0.0
A. Personal Administrativo y de Servicio Público	0.0	0.0	0.0	0.0	0.0	0.0
B. Magisterio	0.0	0.0	0.0	0.0	0.0	0.0
C. Servicios de Salud (C=c1+c2)	0.0	0.0	0.0	0.0	0.0	0.0
c1) Personal Administrativo			0.0			0.0
c2) Personal Médico, Paramédico y afín			0.0			0.0
D. Seguridad Pública			0.0			0.0
E. Gastos asociados a la implementación de nuevas leyes federales o reformas a las mismas (E = e1 + e2)	0.0	0.0	0.0	0.0	0.0	0.0
e1) Nombre del Programa o Ley 1			0.0			0.0
e2) Nombre del Programa o Ley 2			0.0			0.0
F. Sentencias laborales definitivas			0.0			0.0
III. Total del Gasto en Servicios Personales (III = I + II)	160,352.8	5,908.0	166,260.8	147,406.9	145,380.1	18,853.9

ELABORÓ

LIC. EDDY VIORNERY DOMÍNGUEZ
JEFE DE CONTABILIDAD Y PRESUPUESTOS.

REVISÓ

C.P. OSCAR YNGWIE VIEYRA MARTINEZ
SUBDIRECTOR DE ADMINISTRACION.

AUZORIZÓ

Len C.P. y A.P. LAURA MITZI BARRIENTOS CAÑO
DIRECTORA GENERAL



DIRECCIÓN GENERAL