



TECNOLÓGICO DE ESTUDIOS SUPERIORES DE CUAUTITLAN IZCALLI (T.E.S.C.I.)

Estado Analítico del Ejercicio del Presupuesto de Egresos  
Clasificación por Objeto del Gasto (Capítulo y Concepto)  
Del 1o de junio al 30 de junio de 2021  
(Pesos)


| Concepto<br>(4)   | Egresos              |                                       |                      |                  |                     | Subejercicio<br>(10) |
|---|----------------------|---------------------------------------|----------------------|------------------|---------------------|----------------------|
|   | Aprobado<br>(5)      | Ampliaciones/<br>(Reducciones)<br>(6) | Modificado<br>(7)    | Devengado<br>(8) | Pagado<br>(9)       |                      |
| <b>Servicios Personales</b>   | <b>91,767,133.0</b>  | <b>6,581,371.0</b>                    | <b>98,378,504.0</b>  | -                | <b>44,523,167.1</b> | <b>53,855,337.0</b>  |
| Remuneraciones al personal de caracter permanente                         | 57,975,811.0         | 1,242,592.9                           | 56,733,018.1         | -                | 27,246,785.2        | 29,486,232.9         |
| Remuneraciones adicionales y especiales                                   | 15,992,120.0         | 3,404,154.6                           | 19,396,274.6         | -                | 7,459,315.3         | 11,936,959.4         |
| Seguridad social  | 9,812,445.0          | 1,235,948.2                           | 10,948,393.2         | -                | 6,556,250.3         | 4,292,142.9          |
| Otras prestaciones sociales y economicas                                  | 6,796,274.0          | 267,890.1                             | 7,063,164.1          | -                | 3,260,816.3         | 3,802,347.8          |
| Pago de estímulos a servidores públicos                                   | 1,421,663.0          | 2,915,971.0                           | 4,337,634.0          | -                | -                   | 4,337,634.0          |
| <b>Materiales y Suministros</b>   | <b>13,125,696.0</b>  | <b>16,251.0</b>                       | <b>13,109,445.0</b>  | <b>9,637.1</b>   | <b>1,171,146.8</b>  | <b>11,928,661.1</b>  |
| Materiales de Administración, Emisión de Documentos y Artículos Oficiales | 4,146,487.0          | 106,656.4                             | 4,253,143.4          | -                | 619,770.0           | 3,633,373.4          |
| Alimentos y Utensilios  | -                    | -                                     | -                    | -                | -                   | -                    |
| Materiales y Artículos de Construcción y de Reparación                    | 5,488,036.0          | 189,815.3                             | 5,298,220.8          | -                | 130,467.3           | 5,167,753.5          |
| Productos Químicos, Farmacéuticos y de Laboratorio                        | 183,000.0            | 49,296.0                              | 232,296.0            | -                | 82,518.1            | 139,778.0            |
| Combustibles, Lubricantes y Aditivos                                      | 1,297,438.0          | -                                     | 1,297,438.0          | -                | -                   | 1,297,438.0          |
| Vestuario, Blancos, Prendas de Protección y Artículos Deportivos          | 564,076.0            | 5,096.5                               | 569,172.5            | -                | 7,648.5             | 561,524.0            |
| Herramientas, Refacciones y Accesorios Menores                            | 1,446,659.0          | 12,515.3                              | 1,459,174.3          | 9,637.1          | 320,742.9           | 1,128,794.3          |
| <b>Servicios Generales</b>  | <b>35,096,715.0</b>  | <b>2,135,773.0</b>                    | <b>32,960,942.0</b>  | <b>316,676.2</b> | <b>13,932,695.1</b> | <b>18,711,570.7</b>  |
| Servicios Básicos   | 4,485,711.0          | 294,761.4                             | 4,190,959.6          | -                | 1,908,487.1         | 2,282,472.5          |
| Servicios de Arrendamiento  | 1,080,861.0          | 49,862.2                              | 1,030,998.8          | 3,711.0          | 283,849.7           | 743,438.1            |
| Servicios Profesionales, Científicos, Técnicos y Otros Servicios          | 4,525,821.0          | 2,550,235.8                           | 7,076,056.8          | 252,240.8        | 2,916,693.1         | 3,907,122.9          |
| Servicios Financieros, Bancarios y Comerciales                            | 1,163,583.0          | 111,050.7                             | 1,274,633.7          | -                | 676,883.7           | 597,730.0            |
| Servicios de Instalación, Reparación, Mantenimiento y Conservación        | 11,886,101.0         | 3,662,883.9                           | 8,223,217.1          | 40,912.0         | 3,033,245.5         | 5,149,059.6          |
| Servicios de Comunicación Social y Publicidad                             | 773,063.0            | 212,183.4                             | 560,879.6            | 4,774.4          | 180,477.2           | 375,628.0            |
| Servicios de Traslado y Viáticos  | 1,490,859.0          | 528,367.6                             | 962,491.4            | -                | 136,127.6           | 826,363.8            |
| Servicios Oficiales   | 613,404.0            | 312,607.7                             | 300,796.3            | -                | 46,908.2            | 254,886.1            |
| Otros Servicios Generales   | 9,077,332.0          | 263,596.7                             | 9,340,928.7          | 15,038.0         | 4,751,023.0         | 4,574,867.7          |
| <b>Transferencias, Asignaciones, Subsidios y Otras Ayudas</b>             | <b>1,269,121.0</b>   | <b>-</b>                              | <b>1,269,121.0</b>   | <b>-</b>         | <b>-</b>            | <b>1,269,121.0</b>   |
| Transferencias Internas y Asignaciones al Sector Público                  | 1,269,121.0          | -                                     | 1,269,121.0          | -                | -                   | 1,269,121.0          |
| <b>Bienes Muebles, Inmuebles e Intangibles</b>                            | <b>19,912,760.0</b>  | <b>-</b>                              | <b>19,912,760.0</b>  | <b>-</b>         | <b>884,496.4</b>    | <b>19,028,263.6</b>  |
| Mobiliario y Equipo de Administración                                     | 10,340,214.0         | 53,401.4                              | 10,393,615.4         | -                | 793,213.9           | 9,600,401.5          |
| Mobiliario y Equipo Educativo y Recreativo                                | 79,634.0             | -                                     | 79,634.0             | -                | -                   | 79,634.0             |
| Equipo e Instrumental Médico y de Laboratorio                             | 8,418,181.0          | -                                     | 8,418,181.0          | -                | -                   | 8,418,181.0          |
| Maquinaria, Otros Equipos y Herramientas                                  | 525,679.0            | -                                     | 525,679.0            | -                | 25,462.6            | 500,226.4            |
| Activos Intangibles   | 549,052.0            | 53,401.4                              | 602,453.4            | -                | 65,830.0            | 429,820.6            |
| <b>Deuda Pública</b>  | <b>-</b>             | <b>-</b>                              | <b>-</b>             | <b>-</b>         | <b>-</b>            | <b>-</b>             |
| Adeudos de Ejercicios Fiscales Anteriores (Adefas)                        | -                    | -                                     | -                    | -                | -                   | -                    |
| <b>Total del Gasto</b>  | <b>161,201,425.0</b> | <b>4,429,347.0</b>                    | <b>165,630,772.0</b> | <b>326,313.3</b> | <b>60,511,605.4</b> | <b>104,792,859.3</b> |


"Bajo protesta de decir verdad declaramos que los Estados Financieros y sus notas, son razonablemente correctos y son responsabilidad del emisor"


Elaboró

Revisó

Autorizó

  
L.C. JUAN GILBERTO HERRERA PERALTA  
Subdirector de Administración

  
L.C. GONZALO VEGA DUARTE  
Director de Planeación y Administración

  
L.C.P. y A.P. LAURA MITZI BARRIENTOS CANO  
Directora General

