

SEP

SECRETARÍA DE EDUCACIÓN PÚBLICA

TECNOLÓGICO NACIONAL DE MÉXICO



GOBIERNO DEL ESTADO DE MÉXICO



CENTRO DE TRABAJO EN GRANDE

A/R

"2017. Año del Centenario de las Constituciones Mexicana y Mexiquense de 1917".

7/12
C/O Púscos

Cuatitlán Izcalli, Estado de México.
24 de Febrero de 2017
Oficio No.: TESCO/079/II/17

C.P.C. MARCO ANTONIO ESQUIVEL MARTÍNEZ
CONTADOR GENERAL GUBERNAMENTAL
PRESENTE

Sirva la presente para enviarle un cordial saludo, y en relación a su Oficio No.20322A000/4730/2016 de fecha 9 de noviembre de 2016, mediante el cual solicita que la Cuenta Pública 2016 sea remitida a más tardar el 28 de febrero de 2017, me permito remitir un CD que contiene los formatos debidamente requisitados de dicha Cuenta Pública así como un ejemplar impreso debidamente firmado.

Sin más por el momento y esperando haber cumplido con la información solicitada, quedo de Usted

ATENTAMENTE

[Handwritten signature]

ING. ARTURO GARCÍA CRISTIA
DIRECTOR GENERAL

c.c.p. C.P. Javier Enrique Neira Agullar.- Director de Control Contable de Organismos Auxiliares
Expediente/Minutorio
*AGC*SAAG*nscp



DIRECCIÓN GENERAL

Tecnológico de Estudios Superiores de Cuautitlán Izcalli

Dirección General *9.48*




01 MAR 2017



RECIBIDO

[Handwritten signature]

TECNOLÓGICO DE ESTUDIOS SUPERIORES DE CUAUTITLÁN IZCALLI
ORGANISMO PÚBLICO DESCENTRALIZADO DEL ESTADO DE MÉXICO



Enviado el 28 de Febrero
a Organismo

**TECNOLÓGICO DE
ESTUDIOS SUPERIORES
DE CUAUTITLÁN IZCALLI
(TESCI)**



CONTENIDO

	TITULO	PÁGINA
I.	INFORMACIÓN CONTABLE	
	ESTADO DE SITUACIÓN FINANCIERA	4
	ESTADO DE ACTIVIDADES	5
	ESTADO DE VARIACIÓN EN LA HACIENDA PÚBLICA	6
	ESTADO DE CAMBIOS EN LA SITUACIÓN FINANCIERA	7
	ESTADO DE FLUJOS DE EFECTIVO	8
	ESTADO ANALÍTICO DEL ACTIVO	9
	ESTADO ANALÍTICO DE LA DEUDA Y OTROS PASIVOS	10
	INFORMACIÓN SOBRE PASIVOS CONTINGENTES	11
	NOTAS A LOS ESTADOS FINANCIEROS	12
II.	INFORMACIÓN PRESUPUESTARIA	30
III.	INFORMACIÓN PROGRAMÁTICA	44
IV.	ANEXOS ESTABLECIDOS EN DIFERENTES ORDENAMIENTOS	55

CUENTA PÚBLICA DEL GOBIERNO, ORGANISMOS AUXILIARES Y AUTÓNOMOS DEL ESTADO DE MÉXICO 2016

TECNOLÓGICO DE ESTUDIOS SUPERIORES DE CUERNAVACA
 Estado de Situación Financiera
 Al 31 de diciembre de 2016 y 2015
 (Miles de Pesos)

CONCEPTO	Año		CONCEPTO	Año	
	2016	2015		2016	2015
ACTIVO			PASIVO		
<i>Activo Circulante</i>			<i>Pasivo Circulante</i>		
Efectivo y Equivalentes	18,790.1	30,919.0	Cuentas por Pagar a Corto Plazo	22,902.6	28,912.4
Derechos a Recibir Efectivo o Equivalentes	4,824.5	7,475.8	Documentos por Pagar a Corto Plazo		
Derechos a Recibir Bienes o Servicios	3,768.7		Porción a Corto Plazo de la Deuda Pública a Largo Plazo		
Inventarios	1,999.4	5,636.6	Títulos y Valores a Corto Plazo		
Almacenes			Pasivos Diferidos a Corto Plazo		
Estimación por Pérdida o Deterioro de Activos Circulantes			Fondos y Bienes de Terceros en Garantía y/o Administración a Corto Plazo		
Otros Activos Circulantes			Provisiones a Corto Plazo		
			Otros Pasivos a Corto Plazo		
Total de Activos Circulantes	29,382.7	44,031.4	Total de Pasivos Circulantes	22,902.6	28,912.4
<i>Activo No Circulante</i>			<i>Pasivo No Circulante</i>		
Inversiones Financieras a Largo Plazo			Cuentas por Pagar a Largo Plazo		
Derechos a Recibir Efectivo o Equivalentes a			Documentos por Pagar a Largo Plazo		
Bienes Inmuebles, Infraestructura y Construcciones en Proceso	136,016.8	137,993.7	Deuda Pública a Largo Plazo		
Bienes Muebles	88,890.4	75,594.6	Pasivos Diferidos a Largo Plazo		
Activos Intangibles			Fondos y Bienes de Terceros en Garantía y/o en Administración a Largo Plazo		
Depreciación, Deterioro y Amortización Acumulada de Bienes	-65,583.5	-60,766.0	Provisiones a Largo Plazo		
Activos Diferidos			Total de Pasivos No Circulantes	.0	.0
Estimación por Pérdida o Deterioro de Activos no Circulantes			Total del Pasivo	22,902.6	28,912.4
Otros Activos no Circulantes					
Total de Activos No Circulantes	159,323.7	152,822.3			
Total del Activo	188,706.4	196,853.7			
			HECENDA PÚBLICA/ PATRIMONIO		
			Hacienda Pública/Patrimonio Contribuido	27,069.9	27,069.9
			Aportaciones	27,069.9	27,069.9
			Donaciones de Capital		
			Actualización de la Hacienda Pública / Patrimonio		
			Hacienda Pública/Patrimonio Generado	138,733.8	140,671.4
			Resultados del Ejercicio (Ahorro / Desahorro)	-2,137.5	16,215.2
			Resultados de Ejercicios Anteriores	132,888.6	114,673.6
			Reservas	7,982.9	7,982.9
			Reservas		
			Rectificaciones de Resultados de Ejercicios Anteriores		
			Exceso o Insuficiencia en la Actualización de la Hacienda Pública/Patrimonio	.0	.0
			Resultado por Posición Monetaria		
			Resultado por Tenencia de Activos no Monetarios		
			Total Hacienda Pública/ Patrimonio	165,905.6	167,940.3
			Total del Pasivo y Hacienda Pública / Patrimonio	188,706.4	196,853.7

Bajo protesta de decir verdad declaro que los Estados Financieros y sus Notas son razonablemente correctos y responsabilidad del emisor

AUTORIZO

ELABORÓ

ING. ARTURO GARCÍA ORSITA
 DIRECTOR GENERAL

ING. SANDRA ANDREA ACANTARA GARCÍA
 DIRECTORA DE PLANEACIÓN Y ADMINISTRACIÓN

TESCI

TECNOLOGÍAS DE ESTUDIOS SUPERIORES DE CUAUTITLÁN IZCALLI
Estado de Actividades
Del 1 de Enero al 31 de Diciembre de 2016 y 2015
(Miles de Pesos)

Concepto	2016	2015
INGRESOS Y OTROS BENEFICIOS		
Ingresos de la Gestión	.0	.0
Impuestos		
Quotas y Aportaciones de Seguridad Social		
Contribuciones de Mejoras		
Derechos		
Productos de Tipo Corriente		
Aprovechamientos de Tipo Corriente		
Ingresos por Venta de Bienes y Servicios		
Ingresos no Comprendidos en las Fracciones de la Ley de Ingresos Causados en Ejercicios Fiscales Anteriores Pendientes de Liquidación o Pago		
Participaciones, Aportaciones, Transferencias, Asignaciones, Subsidios y Otras Ayudas	126,202.1	114,547.7
Participaciones y Aportaciones		
Transferencia, Asignaciones, Subsidios y Otras Ayudas	126,202.1	114,547.7
Otros Ingresos y Beneficios	1,835.8	31,315.4
Ingresos Financieros	1,185.4	547.9
Incremento por Variación de Inventarios		
Disminución del Exceso de Estimaciones por Pérdida o Deterioro u Obsolescencia		
Disminución del Exceso de Provisiones		
Otros Ingresos y Beneficios Varios	650.4	30,767.5
Total de Ingresos y Otros Beneficios	128,037.9	145,863.1
GASTOS Y OTRAS PÉRDIDAS		
Gastos de Funcionamiento	111,370.7	96,827.8
Servicios Personales	74,113.9	63,184.3
Materiales y Suministros	10,338.9	4,392.2
Servicios Generales	26,917.9	23,251.3
Transferencia, Asignaciones, Subsidios y Otras Ayudas	1,617.0	848.8
Transferencias Internas y Asignaciones al Sector Público		
Transferencias al Resto del Sector Público		
Subsidios y Subvenciones		
Ayudas Sociales	1,617.0	848.8
Pensiones y Jubilaciones		
Transferencias a Fiduciosos, Mandatos y Contratos Análogos		
Transferencias a la Seguridad Social		
Donativos		
Transferencias al Exterior		
Participaciones y Aportaciones	.0	.0
Participaciones		
Aportaciones		
Convenios		
Intereses, Comisiones y Otros Gastos de la Deuda Pública	.0	.0
Intereses de la Deuda Pública		
Comisiones de la Deuda Pública		
Gastos de la Deuda Pública		
Costo por Coberturas		
Apoyos Financieros		
Otros Gastos y Pérdidas Extraordinarias	15,368.0	27,440.2
Estimaciones, Depreciaciones, Deterioros, Obsolescencia y Amortizaciones	9,319.9	8,517.7
Provisiones		
Disminución de Inventarios		
Aumento por Insuficiencia de Estimaciones por Pérdida o Deterioro y Obsolescencia		
Aumento por Insuficiencia de Provisiones		
Otros Gastos	6,049.1	18,922.5
Inversión Pública	1,821.7	2,531.1
Inversión Pública no Capitalizable	1,821.7	2,531.1
Total de Gastos y Otras Pérdidas	130,175.4	127,647.9
Resultados del Ejercicio (Ahorro/Desahorro)	-2,137.5	18,215.2

Bajo Protesta de decir Verdad Declaramos que los Estados Financieros y sus Notas son Razonablemente Correctos y Responsabilidad del Entero

AUTORIZA

ING. ARTURO GARCÍA COSTA
DIRECTOR GENERAL

ELABORÓ

LIC. SANDRA ANDREA ALCÁNTARA GARCÍA
DIRECTORA DE PLANEACIÓN Y ADMINISTRACIÓN

CUENTA PÚBLICA DEL GOBIERNO, ORGANISMOS AUXILIARES Y AUTÓNOMOS DEL ESTADO DE MÉXICO 2016

TECNOLOGICO DE ESTUDIOS SUPERIORES DE QUILIMILÁN (TECALI)
Estado de Verificación en la Hacienda Pública
Del 1 de enero al 31 de diciembre de 2016
(en miles de pesos)

Concepto	Hacienda Pública/ Patrimonio Contributivo	Hacienda Pública/ Patrimonio Generado de Ejercicios Anteriores	Hacienda Pública/ Patrimonio Generado del Ejercicio	Ajustes por Cambios de Valor	TOTAL
Rectificaciones de Resultados de Ejercicios Anteriores					.0
Patrimonio Neto Inicial Ajustado del Ejercicio 2015	27,088.9			.0	27,088.9
Aportaciones	27,088.9				27,088.9
Donaciones de Capital					.0
Actualización de la Hacienda Pública/ Patrimonio					.0
Variaciones de la Hacienda Pública/ Patrimonio Neto del Ejercicio 2015		114,672.6	18,218.2	7,982.6	140,873.4
Resultados del Ejercicio (Ahorro/Desahorro)		11,382.5			11,382.5
Resultados de Ejercicios Anteriores		114,673.0	18,218.2		132,891.2
Recechos				7,982.6	7,982.6
Reservas					.0
Hacienda Pública/ Patrimonio Neto Final del Ejercicio 2015	27,088.9	114,672.6	18,218.2	7,982.6	167,962.3
Cambios en la Hacienda Pública/ Patrimonio Neto del Ejercicio 2016	.0			.0	.0
Aportaciones					.0
Donaciones de Capital					.0
Actualización de la Hacienda Pública/ Patrimonio					.0
Variaciones de la Hacienda Pública/ Patrimonio Neto del Ejercicio 2016		18,218.2	-21,573.8	.0	-3,355.6
Resultados del Ejercicio (Ahorro/Desahorro)			-21,573.8		-21,573.8
Resultados de Ejercicios Anteriores		18,218.2			18,218.2
Recechos					.0
Reservas					.0
Saldo Neto en la Hacienda Pública/ Patrimonio 2016	27,088.9	132,890.8	-21,573.8	7,982.6	146,488.5

Bajo protesta de decir verdad declaramos que los Estados Financieros y las Notas son razonablemente correctos y responsabilidad del emisor

ING. ARTURO GARCÍA CRISTINA
DI RECTOR GENERAL

LEDA SANDRA ANGELO SANTANA GARCÍA
DI RECTORA DE PLANEACIÓN Y ADMINISTRACIÓN

TECNOLOGICO DE ESTUDIOS SUPERIORES DE QUAUTITLAN I ZCALLI
Estado de Cambios en la Situación Financiera
Del 1 de Enero al 31 de Diciembre de 2016
(Miles de Pesos)

Concepto	Origen	Aplicación
ACTIVO	25,211.8	17,064.5
Activo Circulante	18,417.4	3,768.7
Efectivo y Equivalentes	12,128.9	
Derechos a Recibir Efectivo o Equivalentes	2,651.3	
Derechos a Recibir Bienes o Servicios	3,637.2	
Inventarios		3,768.7
Almacenes		
Estimación por Pérdida o Deterioro de Activos Circulantes		
Otros Activos Circulantes		
Activo No Circulante	6,794.4	13,295.8
Inversiones Financieras a Largo Plazo		
Derechos a Recibir Efectivo o Equivalentes a Largo Plazo		
Bienes Inmuebles, Infraestructura y Construcciones en Proceso	1,976.9	
Bienes Muebles		13,295.8
Activos Intangibles		
Depreciación, Deterioro y Amortización Acumulada de Bienes	4,817.5	
Activos Diferidos		
Estimación por Pérdida o Deterioro de Activos no Circulantes		
Otros Activos no Circulantes		
PASIVO	.0	6,009.8
Pasivo Circulante	.0	6,009.8
Cuentas por Pagar a Corto Plazo		6,009.8
Documentos por Pagar a Corto Plazo		
Porción a Corto Plazo de la Deuda Pública a Largo Plazo		
Títulos y Valores a Corto Plazo		
Pasivos Diferidos a Corto Plazo		
Fondos y Bienes de Terceros en Garantía y/o Administración a Corto		
Provisiones a Corto Plazo		
Otros Pasivos a Corto Plazo		
Pasivo No Circulante	.0	.0
Cuentas por Pagar a Largo Plazo		
Documentos por Pagar a Largo Plazo		
Deuda Pública a Largo Plazo		
Pasivos Diferidos a Largo Plazo		
Fondos y Bienes de Terceros en Garantía y/o en Administración a		
Provisiones a Largo Plazo		
HACIENDA PÚBLICA/PATRIMONIO	18,215.2	20,352.7
Hacienda Pública/Patrimonio Contribuido	.0	.0
Aportaciones		
Donaciones de Capital		
Actualización de la Hacienda Pública/Patrimonio		
Hacienda Pública/Patrimonio Generado	18,215.2	20,352.7
Resultados del Ejercicio (Ahorro/Desahorro)		20,352.7
Resultados de Ejercicios Anteriores	18,215.2	
Revalúos		
Reservas		
Rectificaciones de Resultados de Ejercicios Anteriores		
Exceso o Insuficiencia en la Actualización de la Hacienda	.0	.0
Resultado por Posición Monetaria		
Resultado por Tenencia de Activos no Monetarios		

Bajo protesta de decir verdad declaramos que los Estados Financieros y sus Notas son razonablemente correctos y responsabilidad del emisor.

ING. ARTURO GARCÍA CRISTIA
DIRECTOR GENERAL

LCDA. SANDRA ANDREA ALCÁNTARA GARCÍA
DIRECTORA DE PLANEACIÓN Y ADMINISTRACIÓN

TECNOLOGICO DE ESTUDIOS SUPERIORES DE CUAUTITLAN IZCALLI
 Estado de Flujos de Efectivo
 Del 1 de Enero al 31 de Diciembre de 2016 y 2015
 (Miles de Pesos)

Concepto	2016	2015
Flujos de Efectivo de las Actividades de Operación		
Origen	128,037.9	145,863.1
Impuestos		
Quotas y Aportaciones de Seguridad Social		
Contribuciones de Mejoras		
Derechos		
Productos de Tipo Corriente	1,185.4	547.9
Aprovechamientos de Tipo Corriente		
Ingresos por Venta de Bienes y Servicios		
Ingresos no Comprendidos en las Fracciones de la Ley de Ingresos Causados en Ejercicios Fiscales Anteriores Pendientes de Liquidación o Participaciones y Aportaciones		
Transferencias, Asignaciones y Subsidios y Otras Ayudas	126,202.1	114,547.7
Otros Orígenes de Operación	650.4	30,767.5
Aplicación	130,175.4	127,647.8
Servicios Personales	74,113.9	69,184.3
Materiales y Suministros	10,338.9	4,392.2
Servicios Generales	26,917.9	23,251.3
Transferencias Internas y Asignaciones al Sector Público		
Transferencias al Resto del Sector Público		
Subsidios y Subvenciones	1,617.0	848.8
Ayudas Sociales		
Pensiones y Jubilaciones		
Transferencias a Fideicomisos, Mandatos y Contratos Analógicos		
Transferencias a la Seguridad Social		
Donativos		
Transferencias al Exterior		
Participaciones		
Aportaciones		
Convenios		
Otras Aplicaciones de Operación	17,187.7	29,971.2
Flujos Netos de Efectivo por Actividades de Operación	-2,137.5	18,215.3
Flujos de Efectivo de las Actividades de Inversión		
Origen	13,082.9	13,882.1
Bienes Inmuebles, Infraestructura y Construcciones en Proceso	1,976.9	
Bienes Muebles		
Otros Orígenes de Inversión	11,106.0	13,882.1
Aplicación	17,084.5	29,702.4
Bienes Inmuebles, Infraestructura y Construcciones en Proceso		19,641.4
Bienes Muebles	13,295.8	4,424.4
Otras Aplicaciones de Inversión	3,788.7	5,636.6
Flujos Netos de Efectivo por Actividades de Inversión	-3,981.6	-15,820.5
Flujo de Efectivo de las Actividades de Financiamiento		
Origen	-6,009.8	7,816.5
Endeudamiento Neto		
Interno		
Externo		
Otros Orígenes de Financiamiento	-6,009.8	7,816.5
Aplicación	0	0
Servicios de la Deuda		
Interno		
Externo		
Otras Aplicaciones de Financiamiento		
Flujos Netos de Efectivo por Actividades de Financiamiento	-6,009.8	7,816.5
Incremento/Disminución Neta en el Efectivo y Equivalentes al Efectivo	-12,128.9	10,211.5
Efectivo y Equivalentes al Efectivo al Inicio del Ejercicio	30,919.0	20,707.5
Efectivo y Equivalentes al Efectivo al Final del Ejercicio	18,790.1	30,919.0

Bajo protesta de decir verdad declaramos que los Estados Financieros y sus Notas son razonablemente correctos y responsabilidad del emisor.

ING. ARTURO GARCÍA CRISTINA
 DIRECTOR GENERAL

LICDA. SANDRA ANDREA ALCÁNTARA GARCÍA
 DIRECTORA DE PLANEACIÓN Y ADMINISTRACIÓN

TESCI

TECNOLOGIO DE ESTUDIOS SUPERIORES DE CUMMUTLAN IZCALI
Estado Analítico del Activo
Del 1 de enero al 31 de diciembre de 2016
(Millas de Pesos)

Concepto	Saldo Inicial	Cargos del Período	Abonos del Período	Saldo Final	Variación del Período
	1	2	3	4 = (1+2-3)	(4-1)
ACTIVO	196,653.6	689,338.2	899,146.8	187,045.0	-9,808.6
Activo Circulante	44,051.4	653,941.5	670,502.7	27,470.2	-16,581.2
Efectivo y Equivalentes	30,919.0	598,716.3	610,845.3	18,790.1	-12,129.0
Derechos a Recibir Efectivo o Equivalentes	7,475.8	50,717.6	53,364.2	4,829.5	-2,646.4
Derechos a Recibir Bienes o Servicios		4,367.0	598.2	3,768.7	3,768.7
Inventarios	5,636.6	140.4	5,695.0	82.0	-5,554.6
Almacenes				0	0
Estimación por Pérdida o Deterioro de Activos Circulantes				0	0
Otros Activos Circulantes				0	0
Activo No Circulante	152,602.2	35,396.7	28,644.1	159,574.8	6,752.6
Inversiones Financieras a Largo Plazo				0	0
Derechos a Recibir Efectivo o Equivalentes a Largo Plazo				0	0
Bienes Inmuebles, Infraestructura y Construcciones en Proceso	137,893.7	11,772.9	13,749.8	136,016.8	-1,976.9
Bienes Muebles	75,594.6	19,304.5	5,678.1	89,220.0	13,625.4
Activos Intangibles				0	0
Depreciación, Deterioro y Amortización Acumulada de Activos No Circulantes	-60,766.1	-4,318.3	9,215.2	-65,662.0	-4,895.9
Activos Diferidos				0	0
Estimación por Pérdida o Deterioro de Activos no Circulantes				0	0
Otros Activos no Circulantes				0	0

Bajo protesta de decir verdad declaramos que los Estados Financieros y sus Notas son razonablemente correctos y responsables del mismo.

ING. ARTURO GARCÍA CRISTINA
DIRECTOR GENERAL

LICDA. SANDRA ANDREA ALCANTARA GARCÍA
DIRECTORA DE PLANEACIÓN Y ADMINISTRACIÓN

CUENTA PÚBLICA DEL GOBIERNO, ORGANISMOS AUXILIARES Y AUTÓNOMOS DEL ESTADO DE MÉXICO 2016

TECNOLOGICO DE ESTUDIOS SUPERIORES DE QUATITLAN IZCALLI

Estado Analítico de la Deuda y Otros Pasivos

Del 1 de enero al 31 de diciembre de 2016

(Miles de Pesos)

Denominación de las Deudas	Moneda de Contratación	Institución o País Acreedor	Saldo Inicial del Periodo	Saldo Final del Periodo
DEUDA PÚBLICA				
Corto Plazo				
Deuda Interna		20	.0	.0
Instituciones de Crédito				
Títulos y Valores				
Arrendamientos Financieros				
Deuda Externa			.0	.0
Organismos Financieros Internacionales				
Deuda Bilateral				
Títulos y Valores				
Arrendamientos Financieros				
Subtotal a Corto Plazo			.0	.0
Largo Plazo				
Deuda Interna			.0	.0
Instituciones de Crédito				
Títulos y Valores				
Arrendamientos Financieros				
Deuda Externa			.0	.0
Organismos Financieros Internacionales				
Deuda Bilateral				
Títulos y Valores				
Arrendamientos Financieros				
Subtotal a Largo Plazo			.0	.0
Otros Pasivos			28,912.40	22,902.6
Total de Deuda y Otros Pa			28,912.4	22,902.6

Bajo protesta de decir verdad certificamos que los Estados Financieros y sus Notas son razonablemente correctos y responsabilidad

ING. ARTURO GARCÍA CRISTINA
DIRECTOR GENERAL

LEON SANDRA ANDRÉS ALCÁNTARA GARCÍA
DIRECTORA DE PLANEACIÓN Y ADMINISTRACIÓN

INFORMACIÓN SOBRE LOS PASIVOS CONTINGENTES

Contingencias

Contingencias

Al 31 de Diciembre de 2016 existen las siguientes contingencias:

- a) diez juicios laborales en contra del Tecnológico, cuyos efectos no han sido cuantificados en vista de que aún están en proceso de resolución, sin embargo, se estima que son manejables en el contexto de la situación financiera del Tecnológico.
- b) Con base en el Decreto publicado en el Diario Oficial de la Federación el 5 de diciembre de 2008, en el cual se otorgan diversos beneficios fiscales en materia de Impuesto Sobre la Renta tanto a las Entidades y Municipios, como a sus Órganos Descentralizados, y que dichos beneficios fueron ampliados para el ejercicio 2012, de conformidad con lo estipulado en el artículo 9 de la Ley de Ingresos de la Federación, por lo que a través de escrito del departamento de Control Contable de Organismos Auxiliares Departamento "B", quien da la instrucción al TESCO de no enterar el I.S.R. correspondiente a los meses de octubre y noviembre de 2012, por un monto de 428.4 miles de pesos y 334.2 miles de pesos respectivamente, mismos que fueron enterados directamente a la Secretaría de Finanzas del Estado de México, por lo que existe la contingencia que el Servicio de Administración Tributaria (SAT) pueda requerir estos pagos con la actualización y recargos correspondientes, si no son cumplidos los requisitos que se especifican en el mencionado Decreto.

NOTAS A LOS ESTADOS FINANCIEROS

NOTAS DE DESGLOSE

1. ESTADO DE SITUACIÓN FINANCIERA

ACTIVO

• Efectivo y Equivalentes

El efectivo y las inversiones en valores negociables, se encuentran representados principalmente por las cuentas de cheques bancarias y por inversiones en mesa de dinero a la vista.

Los intereses que generan las cuentas aperturadas en instituciones bancarias se registran como ingresos propios en el rubro de productos financieros.

El saldo de este rubro se integra al 31 de diciembre de 2016 y 2015 de la siguiente manera:

Cuenta bancaria Bancos Cuentas de cheques	Concepto	2016	2015
801	Concentradora	19.9	432.2
865	Nomina	5.9	250.0
810	Inglés	0.3	1.8
829	Recursos Estatales		5,654.7
838	Educación Continua	1.1	
856	Colegiaturas	94.1	41.5
927	Promep	368.0	132.0
945	Vinculación		
557	Proyectos Académicos		10.0
322	Educación a Distancia	10.0	35.2
450	PROEXOE	49.3	10.0
Inversiones temporales			
865	Gasto de operación	9,700.3	10,290.6
408	PROEXOE	10.0	10.0
449	PROEXOE	8,531.2	14,051.0
Total del efectivo y equivalentes		18,790.1	30,919.0

- Derechos a Recibir Efectivo o Equivalentes

El saldo de esta cuenta está representado por las ministraciones que se encuentran pendientes de recibir por parte del Gobierno Estatal y otras cuentas por cobrar que al 31 de diciembre de 2016 y 2015 se integra de la siguiente manera.

	<u>2016</u>	<u>2015</u>
Contra recibos del Gobierno del Estado de México	4,756.9	5,273.0
Deudores diversos	<u>67.6</u>	<u>2,202.8</u>
Total de derechos a recibir efectivo o equivalentes	<u>4,824.5</u>	<u>7,475.8</u>

El saldo de este rubro según su antigüedad se integra de la manera siguiente:

CONCEPTO	HASTA 60 DÍAS	DE 61 A 360 DÍAS	MÁS DE 360 DÍAS	TOTAL
GOBIERNO DEL ESTADO DE MÉXICO				
Subsidio pendiente de cobro al cierre del ejercicio	4,756.9			4,756.9
Subsidio para el empleo	2.5			2.5
HIR Compañía de Seguros, S.A de C.V.	50.5			50.5
Teléfonos de México, S.A. de C.V.	14.6			14.6
TOTALES	<u>4,824.5</u>			<u>4,824.5</u>

- Derechos a Recibir Bienes o Servicios

El saldo de esta cuenta se integra como sigue:

	<u>2016</u>	<u>2015</u>
Anticipos a contratistas	<u>3,768.7</u>	
Total de derechos a recibir bienes o servicios	<u>3,768.7</u>	

- Bienes Disponibles para su Transformación o consumo (inventarios)

El saldo de esta cuenta por 1 millón 999.4 miles de pesos, representa las adquisiciones de bienes realizadas en el mes de diciembre, mismas que se encuentran en proceso de ingresar al Tecnológico.

- Inversiones financieras

No aplica

- Bienes Muebles, Inmuebles, e Intangibles

Este rubro al 31 de diciembre de 2016 y 2015 se encuentra integrado de la siguiente manera:

Inmuebles

31 de diciembre de 2016	Valor histórico	Revaluación	Total
Terrenos	4,030.3	1,753.3	5,783.6
Edificios	105,066.5	6,166.7	111,233.2
Obras en proceso	19,000.0	-	19,000.0
Total bienes inmuebles	128,096.8	7,920.0	136,016.8

31 de diciembre de 2015

Terrenos	4,030.3	1,753.3	5,783.6
Edificios	93,293.6	6,166.7	99,460.3
Obras en proceso	32,749.7	-	32,749.7
Total bienes inmuebles	130,073.6	7,920.0	137,993.6

Las obras en proceso al 31 de Diciembre de 2016 están integradas por obras en bienes propios y corresponde a la construcción de una Unidad Académica Departamental Tipo II.

Bienes Muebles

Los bienes muebles se analizan como sigue:

31 de diciembre de 2016	Valor histórico	Revaluación	Total
Equipo cómputo	36,661.4	276.6	36,938.0
Equipo de telecomunicaciones	3,848.6	91.4	3,940.0
Equipo de laboratorio	18,775.6	439.1	19,214.7
Equipo de foto, cine y grabación	1,583.3	53.4	1,636.7
Equipo de transporte	5,184.4	-	5,184.4
Mobiliario y equipo de oficina	11,068.3	93.9	11,162.2
Maquinaria, otros equipos y herramientas	7,940.0	1,195.4	9,135.4
Colecciones y obras de arte	1,678.9	-	1,678.9
Total bienes muebles	86,740.5	2,149.8	88,890.3

TESCI

31 de diciembre de 2015	Valor histórico	Revaluación	Total
Equipo cómputo	25,750.8	503.3	26,254.2
Equipo de telecomunicaciones	2,726.3	94.2	2,820.5
Equipo de laboratorio	18,484.0	449.4	18,933.4
Equipo de foto, cine y grabación	2,259.1	141.2	2,400.3
Equipo de transporte	5,164.8	-	5,164.8
Mobiliario y equipo de oficina	9,217.0	124.7	9,341.7
Maquinaria, otros equipos y herramientas	7,783.0	1,217.8	9,000.8
Colecciones y obras de arte	1,678.9	-	1,678.9
Total bienes muebles	<u>73,063.9</u>	<u>2,530.7</u>	<u>75,594.6</u>

En Octubre de 2015, el Departamento de Recursos Materiales y Servicios Generales determinó un importe de 7 millones 463.2 miles de pesos de bienes considerados en el SICOPA, que estaban inservibles o en malas condiciones y cuya reparación ya no era costeable, por lo que en el mes de noviembre se llevó a cabo el Acta Circunstanciada de la Segunda Sesión Ordinaria del Comité de Arrendamientos, Adquisiciones de Inmuebles y Enajenaciones para darlos de baja en el SICOPA y en la contabilidad.

De dicho importe, en junio de 2016 fueron dados de baja en la contabilidad bienes por un importe de 3 millones 966.4 miles de pesos a valor original.

Depreciación

La depreciación acumulada de bienes inmuebles y muebles se integra por:

31 de diciembre de 2016	Valor histórico	Revaluación	Total
Edificios	20,036.8	2,684.9	22,721.7
Equipo de cómputo	16,558.7	276.6	16,835.3
Equipo de telecomunicaciones	1,147.3	91.3	1,238.6
Equipo de laboratorio	12,983.5	443.3	13,466.8
Equipo de foto, cine y grabación	1,274.7	53.4	1,328.1
Equipo de transporte	1,192.1	-	1,192.1
Mobiliario y equipo de oficina	1,466.1	72.4	1,538.5
Maquinaria y otros equipos	<u>6,108.0</u>	<u>1,194.4</u>	<u>7,302.4</u>
Total de depreciación acumulada de bienes inmuebles y muebles	<u>60,767.2</u>	<u>4,816.3</u>	<u>65,583.5</u>

31 de diciembre de 2015

Edificios	\$	17,975.6	2,561.5	20,537.1
Equipo de cómputo		16,374.0	503.3	16,877.3
Equipo de telecomunicaciones		909.6	94.1	1,003.7
Equipo de laboratorio		10,912.3	439.4	11,351.7
Equipo de foto, cine y grabación		1,432.4	140.6	1,573.0
Equipo de transporte		800.0		800.0
Mobiliario y equipo de oficina		1,264.9	95.0	1,359.9
Maquinaria y otros equipos		6,047.2	1,216.1	7,263.3
Total de depreciación acumulada de bienes inmuebles y muebles	\$	55,716.0	5,050.0	60,766.0

La depreciación del ejercicio 2016 y 2015, cargada a resultados ascendió a 9 millones 320 mil pesos y 8 millones 517.7 miles de pesos, respectivamente.

- **Estimaciones y deterioros**

No aplica

- **Otros activos**

No aplica

PASIVO

- **Cuentas por pagar a corto plazo**

El saldo de esta cuenta se integra al 31 de diciembre de 2016 y 2015 de la siguiente manera:

	<u>2016</u>	<u>2015</u>
Grupo Trébol Edificaciones Integrales, S.A. de C.V.		2,999.8
Construcciones ICAD, S.A. de C.V.	12,339.0	
Instituto Mexiquense de la Infraestructura Física	4,179.6	18,750.2
Conningar Construcciones, S.A. de C.V.		449.2
Teléfonos de México, S.A.B.	145.4	
Comisión Federal de Electricidad	110.1	
BICOPA Grupo Comercial, S.A. de C.V.		1,805.4
LEJSA Distribuciones, S.A. de C.V.	362.3	968.5
DEDUTEL, exportaciones e importaciones, S.A de C.V.	892.0	
Loza García Selene Karina		661.4
Ahumada López Ernesto Raciél		15.0
Macías Dueñas y Cia. S.C		101.8
Pérez Montes José Carlos	434.1	398.9
Retana Padilla María Guadalupe		40.6
López Eufrazio Myrma Estelvina		892.7
Bustos Vallejo Julia Esther		27.6
Grupo Constructor Antara, S.A de C.V		21.5
Comercializadora Farmacéutica de Chiapas SAPI de C.V.		12.3

	TESCI		
E.& D. Grafic Print S.A. de C.V.	226.9		238.6
TAOLI Distribuciones Integral, S.A de C.V.	194.4		
Grupo Constructor CYGSA, S.A de C.V.	53.1		
Simuladores Online S. de R.L.	803.0		
López Salmorán Odilia			209.4
Hernández Bustos Victor	516.8		149.2
HQ Sitems, S.A de C.V.			7.9
Olivares Velázquez Karla Yuriria	511.8		
Grupo Comercial DIRSA, S.A de C.V	109.2		85.9
Suástegui García Verónica	21.4		
García Cabrera Isafas	71.1		
Terrazas Salas Maricruz	14.5		
Argote Roumagnere Ileana María del Carmen	40.0		
Warden Consultores y Capacitadores de México, S.A de C.V.	42.1		
Instituto Mexicano de Contabilidad, Administración y Finanzas. S.C	133.2		
Roa López Luis Fernando	83.4		
Tecnológico de Estudios Superiores de Coacalco	30.3		
Centro Nacional de Evaluación para la Educación Superior	47.8		
Impuesto Sobre la Renta Sueldos y Salarios	827.3		663.5
10% de retención de ISR por pago de honorarios	49.2		23.5
Pensión alimenticia			68.5
Retenciones a Contratistas	18.4		
Estímulos al Desempeño	29.6		28.4
Tello Campos Alejandro Roberto	132.0		132.0
Vargas Mendoza Ignacio Arturo	20.0		
Tecnológico Nacional de México	354.0		
Becas al extranjero	50.0		
GEM Impuesto Sobre Erogaciones por Remuneraciones	30.2		131.0
Otras	10.4		29.6
	<u>22,902.6</u>		<u>28,912.4</u>
Total cuentas por pagar a corto plazo			

Según su exigibilidad, la integración de las cuentas por pagar al cierre del ejercicio es la siguiente:

CONCEPTO	MENOR A 90 DÍAS	DE 91 A 180 DÍAS	MENOR O IGUAL A 365 DÍAS	MÁS DE 365 DÍAS
Construcciones ICAD, S.A. de C.V.	12,339.0			
Instituto Mexiquense de la Infraestructura Física Educativa				4,179.6
Teléfonos de México. S.A.B.	145.4			
Comisión Federal de Electricidad	110.1			
LEJSA Distribuciones, S.A. de C.V.	362.3			
DEDUTEL, Exportaciones e Importaciones, S.A. de C.V.	892.0			
Pérez Montes José Carlos	434.1			
E.&D. Grafic Print, S.A. de C.V.	226.9			
TAOLI Distribuciones Integral. S.A de C.V.	194.4			
Grupo Constructor CYGSA, S.A de C.V.	53.1			
Simuladores Online.S.A de C.V.	803.0			
Hernández Bustos Victor	516.8			
Olivares Velázquez Karla Yuriria	511.8			

Grupo Comercial DIRSA, S.A de C.V	109.2			
Suástegui García Verónica	21.4			
García Cabrera Isaías	71.1			
Terrazas Salas Maricruz	14.5			
Argote Roumagnere Ileana María del Carmen	40.0			
Warden Consultores y Capacitadores de México, S.A de C.V.	42.1			
Instituto Mexicano de Contabilidad, Administración y Finanzas. S.C	133.2			
Roa López Luis Fernando	83.4			
Tecnológico de Estudios Superiores de Coacalco	30.3			
Centro Nacional de Evaluación para la Educación Superior	47.8			
Impuesto Sobre la Renta Sueldos y Salarios	827.3			
10% de retención de ISR por pago de honorarios	49.2			
Retenciones a Contratistas	18.4			
Estímulos al Desempeño	29.6			
Tello Campos Alejandro Roberto				132.0
Vargas Mendoza Ignacio Arturo	20.0			
Tecnológico Nacional de México	354.0			
Becas	50.0			
GEM Impuesto Sobre Erogaciones por Remuneraciones	30.2			
Otros	25.6			4.8
TOTAL	18,586.2			4,316.4

Contingencias

Al 31 de Diciembre de 2016 existen las siguientes contingencias:

Siete juicios laborales en contra del Tecnológico, cuyos efectos no han sido cuantificados en vista de que aún están en proceso de resolución, sin embargo, se estima que son manejables en el contexto de la situación financiera del Tecnológico.

Con base en el Decreto publicado en el Diario Oficial de la Federación el 5 de diciembre de 2008, en el cual se otorgan diversos beneficios fiscales en materia de Impuesto Sobre la Renta tanto a las Entidades y Municipios, como a sus Órganos Descentralizados, y que dichos beneficios fueron ampliados para el ejercicio 2012, de conformidad con lo estipulado en el artículo 9 de la Ley de Ingresos de la Federación, por lo que a través de escrito del departamento de Control Contable de Organismos Auxiliares Departamento "B", quien da la instrucción al TESCO de no enterar el I.S.R. correspondiente a los meses de octubre y noviembre de 2012, por un monto de 428.4 miles de pesos y 334.2 miles de pesos respectivamente, mismos que fueron enterados directamente a la Secretaría de Finanzas del Estado de México, por lo que existe la contingencia que el Servicio de Administración Tributaria (SAT) pueda requerir estos pagos con la actualización y recargos correspondientes, si no son cumplidos los requisitos que se especifican en el mencionado Decreto.

HACIENDA PÚBLICA/PATRIMONIO

El patrimonio del Tecnológico está constituido por:

Los ingresos que obtiene por los servicios que presta en el ejercicio de sus facultades y en el cumplimiento de su objeto.

Las aportaciones, participaciones, subsidios y apoyos que le otorguen los Gobiernos Federal, Estatal y Municipal, así como las organizaciones del sector social que coadyuven a su financiamiento.

Los legados y las donaciones otorgadas en su favor, y los fideicomisos en los que se señale como fideicomisario.

Los bienes muebles e inmuebles que adquiera por cualquier título legal para el cumplimiento de su objeto.

Las utilidades, intereses, dividendos, rendimientos de sus bienes y demás ingresos que adquieran por cualquier título legal.

ESTADO DE ACTIVIDADES**Ingresos de gestión**

Los ingresos de gestión corresponden a ingresos propios provenientes de las cuotas por inscripción, por trámites de titulación, educación continua, estudios de postgrado y expedición de documentos y se reconocen conforme a lo efectivamente cobrado. A partir del ejercicio 2014 y de conformidad con el "Convenio de Colaboración Administrativa para la Recaudación de los Ingresos Percibidos por las Entidades Públicas" celebrado con el Gobierno del Estado de México con fecha 13 de noviembre de 2013, los ingresos del Tecnológico por concepto de colegiaturas y demás servicios escolares son considerados como subsidio estatal. El importe de los ingresos propios recaudados en el ejercicio 2016 fue por 38 millones 122 mil pesos.

Participaciones, aportaciones, transferencias, asignaciones, subsidios y otras ayudas

El Tecnológico recibe del Gobierno Federal y Estatal subsidio anual, para gasto corriente e inversión en activos fijos y son registrados cuando se devengan, es decir cuando han sido designados y aprobados. El subsidio pendiente de recibir se registra como una cuenta por cobrar.

Gastos y Otras Pérdidas

Los Gastos de operación se registran a su valor nominal y se reconocen conforme los bienes y servicios se reciben o se devengan, es decir cuando se inicia el proceso adquisitivo o bien se formaliza la operación, independientemente de la forma o documentación que la soporte.

Al 31 de diciembre de 2016 los gastos realizados se integran de la manera siguiente:

Servicios personales	74,113.9
Materiales y suministros	10,338.9
Servicios generales	26,917.9
Transferencias, asignaciones, subsidios y otras ayudas	1,617.0
Bienes muebles e intangibles	1,821.7
Otros gastos y pérdidas extraordinarias	15,366.0
Total gastos y otras pérdidas	130,175.4

ESTADO DE VARIACIÓN EN LA HACIENDA PÚBLICA

El Tecnológico ha recibido aportaciones por los siguientes conceptos:

Terreno	4,030.3
Edificios y mobiliario	23,039.6
	<u>27,069.9</u>

ESTADO DE FLUJOS DE EFECTIVO**Efectivo y equivalentes**

El análisis de los saldos inicial y final que figuran en la última parte del Estado de Flujo de Efectivo en la cuenta de efectivo y equivalentes es como sigue:

CUENTA PÚBLICA DEL GOBIERNO, ORGANISMOS AUXILIARES Y AUTÓNOMOS DEL ESTADO DE MÉXICO 2016

	2016	2015
Efectivo en Bancos- Tesorería	548.6	6,567.3
Efectivo en Bancos- Dependencias		
Inversiones temporales (hasta 3 meses)	18,241.5	24,351.7
Fondos con afectación específica		
Total del efectivo y equivalentes	18,790.1	30,919.0

Conciliación de los Flujos de Efectivo Netos de las Actividades de Operación y la Cuenta de Ahorro/Desahorro antes de Rubros Extraordinarios como se muestra a continuación:

	2016	2015
Flujos Netos de Efectivo por Actividades de Operación	-2,137.5	18,215.3
Flujos Netos de Efectivo por Actividades de Inversión:	-3,981.6	2,930.0
Flujos Netos de Efectivo por Actividades de Financiamiento	-6,009.8	-10,933.6
Incremento/ Disminución Neta en el Efectivo y equivalentes al efectivo	-12,128.9	10,211.7
Efectivo y Equivalentes al Efectivo al Inicio del Ejercicio	30,919.0	20,707.3
Efectivo y Equivalentes al Efectivo al Inicio del Ejercicio	18,790.1	30,919.0

Conciliación entre los Ingresos Presupuestarios y Contables, así como entre los Egresos Presupuestarios y los Gastos Contables, correspondiente del 1 de enero de 2016 al 31 de diciembre de 2016

1. Ingresos Presupuestarios	142,419.5
2. Más ingresos contables no presupuestarios	
Incremento por variación de inventarios	
Disminución del Exceso de Estimaciones por pérdida o deterioro u obsolescencia	
Disminución del exceso de provisiones	
Otros ingresos y beneficios varios	
Otros ingresos contables no presupuestarios	
3. Menos ingresos presupuestarios no contables	
Productos de capital	
Aprovechamientos capital	
Ingresos derivados de financiamientos	6,912.0
Otros ingresos presupuestarios no contables	7,469.6
4. Ingresos Contables (4 = 1 + 2 - 3)	128,037.9

Conciliación entre los Egresos Presupuestarios y los Gastos contables, correspondiente del 1 de enero de 2016 al 31 de diciembre de 2016

1. Total de egresos (presupuestarios)	144,674.4
2. Menos egresos presupuestarios no contables	
Mobiliario y equipo de administración	13,947.7
Mobiliario y equipo educacional y recreativo	16.7
Equipo e instrumental médico y de laboratorio	
Vehículos y equipo de Transporte	175.0
Equipo de defensa y seguridad	
Maquinaria, otros equipos y herramientas	884.5
Activos intangibles	
Obra pública en bienes propios	
Adeudos de ejercicios fiscales anteriores (ADEFAS)	12,921.7
Otros egresos presupuestales no contables	1,919.4
	<u>29,865.0</u>
Otros Egresos Presupuestales No Contables	
3. Más gastos contables no presupuestales	
Estimaciones, depreciaciones, deterioros, obsolescencia y amortizaciones	9,319.9
Otros Gastos	6,046.1
Otros Gastos Contables No Presupuestales	
	<u>15,366.0</u>
4. Total de Gasto Contable (4 = 1 - 2 + 3)	<u>130,175.4</u>

NOTAS DE MEMORIA (CUENTAS DE ORDEN)

Las cuentas que se manejan para efectos de estas Notas son las siguientes:

Cuentas de Orden Contables y Presupuestales:

Cuentas de orden contables	<u>2016</u>	<u>2015</u>
Cuentas deudoras		
Almacén	6,168.9	4,125.1
Cuentas acreedoras		
Artículos disponibles por el almacén	<u>6,168.9</u>	<u>4,125.1</u>

Los materiales y suministros por concepto de bienes de consumo, para el mantenimiento y los servicios generales que requiere la operación de las Unidades Administrativas del Tecnológico, se registran en cuentas de orden y se aplican al resultado del ejercicio en el momento en que el gasto se considera devengado de conformidad con la normatividad aplicable.

En los meses de junio y diciembre, se realizan inventarios de las existencias físicas valuadas a costo promedio, y de conformidad con la normatividad contable del Estado de México las existencias al cierre del ejercicio se registran en Cuentas de Orden.

Cuentas de orden presupuestales	<u>2016</u>	<u>2015</u>
Cuentas deudoras		

CUENTA PÚBLICA DEL GOBIERNO, ORGANISMOS AUXILIARES Y AUTÓNOMOS DEL ESTADO DE MÉXICO 2016

Ley de Ingresos Estimada	161,719.8	164,530.7
Presupuesto de egresos por ejercer de gastos de funcionamiento	3,344.6	5,817.2
Presupuesto de egresos por ejercer de transferencias, asignaciones, subsidios y otras ayudas	51.3	763.3
Presupuesto de egresos por ejercer de intereses, comisiones y otros	14,480.1	2,390.4
Presupuesto de egresos por ejercer de bienes muebles	576.3	6,720.1
Presupuesto de egresos devengado de gastos de funcionamiento	1,775.7	1,204.0
Presupuesto de egresos devengado de bienes muebles	1,868.5	4,563.5
Presupuesto de egresos devengado de inversión pública		19,391.6
Presupuesto de egresos pagado de gastos de funcionamiento	108,479.1	96,696.9
Presupuesto de egresos pagado de transferencias, asignaciones, subsidios y otras ayudas	1,617.0	155.0
Presupuesto de egresos pagado de intereses, comisiones y otros	12,921.7	18,160.9
Presupuesto de egresos pagado de bienes muebles	16,605.4	7,724.2
Presupuesto de egresos pagado de inversión pública		249.8
	<u>323,439.5</u>	<u>329,061.4</u>

Cuentas acreedoras		
Ley de Ingresos por Ejecutar	19,300.2	-12,280.4
Ley de Ingresos Devengada	4,756.9	7,473.0
Ley de Ingresos Recaudada	137,662.6	169,337.9
Presupuesto de Egresos Aprobado de gastos de funcionamiento	113,599.4	103,718.3
Presupuesto de Egresos Aprobado de transferencias, asignaciones, subsidios y otras ayudas	1,668.3	1,612.1
Presupuesto de Egresos Aprobado de intereses, comisiones y otros	27,401.9	20,551.3
Presupuesto de Egresos Aprobado de bienes muebles	19,050.2	19,007.8
Presupuesto de Egresos Aprobado de inversión pública		19,641.4
	<u>323,439.5</u>	<u>329,061.4</u>

NOTAS DE GESTIÓN ADMINISTRATIVA

INTRODUCCIÓN

Los estados financieros del Tecnológico tienen como objetivo la revelación del contexto de su operación y los aspectos económicos y financieros significativos que tuvieron lugar al 31 de diciembre de 2016 y que influyeron en la toma de decisiones de dicho periodo.

Proveen de información financiera confiable y oportuna al Congreso Local y a la ciudadanía en general.

PANORAMA ECONÓMICO FINANCIERO

El ejercicio de los recursos del Tecnológico se limita al presupuesto anual calendarizado autorizado y a las ampliaciones presupuestales autorizadas por la Secretaría de Finanzas durante el ejercicio, por lo que el panorama económico dependerá de las medidas de contención del gasto que pudiera establecer el Gobierno del Estado de México para los ejercicios subsecuentes, considerando las circunstancias económicas actuales que prevalecen en el País.

AUTORIZACIÓN E HISTORIA

Constitución y cambios en su estructura

a).-Fecha de creación

El Tecnológico de Estudios Superiores de Cuautitlán Izcalli (TESCI), se creó como un Organismo Público Descentralizado del Gobierno del Estado de México, mediante Decreto Número 44, emitido por el Poder Ejecutivo del Estado de México, publicado en el Periódico Oficial del Gobierno Constitucional del Estado de México de fecha 29 de agosto de 1997, con personalidad jurídica y patrimonio propios.

b).-Principales cambios en su estructura

La estructura organizacional del Tecnológico es la misma que operó al 31 de diciembre de 2015.

ORGANIZACIÓN Y OBJETO SOCIAL

a).- Objeto social

El Tecnológico de Estudios Superiores de Cuautitlán Izcalli tiene como objetivos:

Formar profesionales, docentes e investigadores aptos para la aplicación y generación de conocimientos con la capacidad crítica y analítica en la solución de problemas, con sentido innovador que incorpore los avances científicos y tecnológicos al ejercicio responsable de la profesión de acuerdo a los requerimientos del entorno, el estado y el país.

Realizar investigaciones científicas y tecnológicas que permitan el avance del conocimiento, el desarrollo de la enseñanza tecnológica y el mejor aprovechamiento social de los recursos naturales y materiales que contribuyan a la elevación de la calidad de vida comunitaria.

Colaborar con los sectores público, privado y social en la consolidación del desarrollo tecnológico y social de la comunidad.

Realizar programas de vinculación con los sectores público, privado y social que contribuyan a la consolidación del desarrollo tecnológico y social.

Realizar el proceso de enseñanza-aprendizaje con actividades curriculares debidamente planeadas y ejecutadas.

Promover la cultura regional, estatal, nacional y universal, especialmente de carácter tecnológico.

b).-Principal actividad

Impartir educación superior de carácter tecnológico en las áreas industriales y de servicios, así como educación de superación académica alterna y de actualización; desarrollar y promover actividades culturales y deportivas, que contribuyan al desarrollo del educando.

c).- Ejercicio fiscal

El ejercicio fiscal del Tecnológico es del 1 de enero al 31 de diciembre de cada año.

d).-Régimen jurídico

El Tecnológico de Estudios Superiores de Cuautitlán Izcalli (TESCI), se creó como un Organismo Público Descentralizado de Carácter Estatal, con personalidad jurídica y patrimonio propios, mediante Decreto de la "LIII" Legislatura del Estado de México, publicado en la "Gaceta del Gobierno" No. 44 el 29 de agosto de 1997.

e).-Consideraciones fiscales del ente: revelar el tipo de contribuciones que esté obligado a pagar o retener.

El Tecnológico de Estudios Superiores de Cuautitlán Izcalli (TESCI), no está sujeto al pago del Impuesto Sobre la Renta, de acuerdo al Artículo 79 de esa Ley, por considerarse como una entidad no contribuyente de este impuesto, por ser un Organismo Público Descentralizado del Gobierno del Estado de México, únicamente tiene obligaciones como retenedor de impuestos federales a cargo de personas físicas o morales con las que realice operaciones.

f).-Estructura organizacional básica

La estructura del Tecnológico está conformada por la Junta Directiva como máximo Órgano de Gobierno, un Patronato, El Director General, el Consejo Consultivo Académico, una Contraloría Interna, la Unidad de Difusión, 2 Direcciones de Área, 5 Subdirecciones, 7 Divisiones de Carrera y 11 Jefaturas de Departamento.

g).-Fideicomisos, mandatos y análogos de los cuales es fideicomitente o fideicomisario

El Tecnológico no tiene constituido Fideicomiso alguno.

BASES DE PREPARACIÓN DE LOS ESTADOS FINANCIEROS

a).-Normatividad Contable Gubernamental

Los estados financieros que se acompañan fueron formulados de conformidad con las disposiciones en materia de información financiera establecidas en la Ley General de Contabilidad Gubernamental y en las bases y criterios contables establecidos en el Manual Único de Contabilidad Gubernamental para las Dependencias y Entidades Públicas del Gobierno y Municipios del Estado de México. Las prácticas contables adoptadas difieren con las normas de información Financiera en los siguientes aspectos:

A partir del 1 de enero de 2009 entro en vigor la Ley General de Contabilidad Gubernamental, la cual tiene por objeto que los entes públicos apliquen la nueva ley, para facilitar el registro y la fiscalización de los activos, pasivos, ingresos y gastos y en general para contribuir a medir la eficacia, economía y eficiencia del gasto e ingresos públicos, así como la determinación de la valuación del estado del patrimonio y su expresión en los estados financieros. A partir del 1 de enero de 2011 el Tecnológico, ha adoptado los lineamientos aplicables en la Ley General de Contabilidad Gubernamental.

b).-Reconocimiento de los efectos de la inflación en la información financiera

Los estados financieros fueron preparados, sobre la base del costo histórico original, modificado hasta el 31 de diciembre de 2007, con los efectos de la inflación, conforme a las disposiciones normativas establecidas en la circular de la información Financiera para el Reconocimiento de los Efectos de la inflación, que deben utilizar las Entidades del Sector Auxiliar del Gobierno del Estado de México. Esta norma establece únicamente, la actualización de los inmuebles, mobiliario y equipo, así como la depreciación acumulada del ejercicio, mediante el método de Ajustes por cambios en el Nivel General de Precios a la fecha del balance. Este procedimiento de actualización establecido en la citada circular difiere de lo establecido en la NIF B- 10 emanado de las normas de información financiera aceptadas en México, el cual también requiere del reconocimiento de los efectos de la inflación en los componentes del patrimonio y del estado de resultados, la determinación del efecto por posición monetaria y la presentación de los estados financieros comparativos a cifras de cierre del 31 de diciembre de 2007.

A partir del ejercicio terminado al 31 de diciembre de 2008 tomando como referencia la NIF B - 10 emitida por el consejo Mexicano para la investigación y desarrollo de Normas de la información Financiera, A.C., y considerando que en los últimos 7 años la inflación no ha rebasado el 10% anual, se ha decidido no aplicar el procedimiento de revaluación de los bienes muebles e inmuebles.

Asimismo, la NIF B-10 requiere que se reconozcan los efectos de la inflación en la información financiera siempre que se considere que sus efectos son relevantes, lo cual ocurre cuando dicha inflación es igual o mayor que el 26% acumulado durante los tres ejercicios anuales anteriores.

Bajo este esquema, se establece que cuando la economía se encuentre en un entorno inflacionario se definirá el procedimiento a través del cual, los entes gubernamentales, deberán realizar la revaluación de los estados financieros. Al 31 de diciembre de 2016 y 2015, fue de 3.36 por ciento y 4.08 por ciento y la acumulada de 10.52 por ciento y 12.08 por ciento, respectivamente.

c).- Postulados básicos

Los estados financieros son preparados considerando los postulados básicos de contabilidad gubernamental establecidos en el Manual Único de Contabilidad Gubernamental para las Dependencias y Entidades Públicas del Gobierno y Municipios del Estado de México. Sobre las mismas bases de registro utilizadas en el ejercicio anterior.

POLÍTICAS DE CONTABILIDAD SIGNIFICATIVAS

a).-Efectivo y equivalentes

Se encuentra representado por efectivo, depósitos en cuentas de cheques e inversiones temporales, valuados a su valor nominal.

b).-Derechos a recibir efectivo o equivalentes

Los Derechos por recibir efectivo o equivalentes están representados por anticipos para gastos pendientes de comprobar y subsidios por cobrar.

Las cuentas de dudosa recuperación se cargan directamente a los resultados del ejercicio que resulten incobrables.

c).- Terrenos

Este renglón se integra por el valor del terreno en el cual se encuentran asentadas las instalaciones del Tecnológico, el registro contable se realizó con base en un avalúo efectuado por el IGCEM, así como por el acta de entrega-recepción del edificio expedida por el CAPFCE, siguiendo las políticas de registro establecidas en el Manual Único de Contabilidad Gubernamental para las Dependencias y Entidades Públicas del Gobierno y Municipios del Estado de México, sin que el TESCO cuente con la escritura que avale la propiedad del terreno, en virtud de que el propietario del mismo es el Gobierno del Estado de México. A la fecha de este informe, se tiene en proceso la firma con la Secretaría de Finanzas del Gobierno del Estado de México, un contrato de comodato para el uso del terreno. Por lo anterior, el patrimonio del Tecnológico, eventualmente se vería disminuido por el valor registrado del terreno que asciende a 5 millones 783.6 miles de pesos.

d).-Inmuebles, Maquinaria y Equipo

Los Inmuebles, Maquinaria y Equipo se registran inicialmente a su costo de adquisición o construcción, en el caso de bienes donados, a su valor de avalúo. Hasta el 31 de diciembre de 2007 los saldos fueron actualizados al final del ejercicio mediante la aplicación de los factores derivados del Índice Nacional de Precios al Consumidor.

e).-Depreciación

La depreciación se calcula bajo el método de línea recta sobre los saldos mensuales, de los activos fijos (al costo para las inversiones realizadas a partir del 2008 y a valor actualizado para las inversiones efectuadas hasta el 31 de diciembre de 2007).

f).- Operaciones en el extranjero

El Tecnológico no tiene celebradas operaciones en moneda extranjera, cuando se adquieren bienes y/o servicios que los proveedores tengan que importar del extranjero, estos son facturados al Tecnológico en moneda nacional.

g).-Inversión en acciones en el Sector Paraestatal

No se tienen contratadas inversiones en acciones en el Sector Estatal.

h).- Sistema y método de valuación de inventarios y costo de lo vendido

Los materiales y suministros por concepto de bienes de consumo, para el mantenimiento y los servicios generales que requiere la operación de las Unidades Administrativas del Tecnológico, se registran en cuentas de orden a costo promedio y se aplican al resultado del ejercicio en el momento en que el gasto se considera devengado de conformidad con la normatividad aplicable.

i).- Reserva Actuarial

De conformidad con la política de contabilidad gubernamental del Estado de México, Las indemnizaciones y compensaciones de retiro y primas de antigüedad que tuviera que pagar el Tecnológico, en ciertos casos de despido o renuncia de su personal, las reconoce en los egresos del ejercicio en que se paguen debido a que es en ese momento cuando se afecta el presupuesto de egresos del ejercicio, efectuando las adecuaciones presupuestarias correspondientes. Por lo anterior no se tiene establecida una reserva actuarial para reconocer los beneficios a empleados por concepto del valor presente de los ingresos esperados comparado con el valor presente de la estimación de gastos tanto de los beneficiarios actuales como futuros.

j).-Provisiones y reservas

No se tienen establecidas provisiones y/o reservas de ningún tipo.

k).-Cambios en políticas contables y corrección de errores

En el ejercicio terminado al 31 de diciembre de 2016 no se presentaron cambios en la aplicación de las políticas contables ni se tuvieron correcciones de errores que hayan afectado los registros contables.

l).-Reclasificaciones

Los estados financieros por el ejercicio terminado el 31 de diciembre de 2016, no incluyen reclasificaciones, para conformarlos con las clasificaciones utilizadas en 2015.

m).-Depuración y cancelación de saldos

El efecto de las depuraciones o cancelación de saldos deudores o acreedores son registrados en los resultados del ejercicio en que se conoce.

POSICIÓN EN MONEDA EXTRANJERA Y PROTECCIÓN POR RIESGO CAMBIARIO

No se manejan operaciones en moneda extranjera

REPORTE ANALÍTICO DEL ACTIVO**Tasas de depreciación**

Las tasas de depreciación utilizadas al 31 de diciembre de 2016 y 2015 son las siguientes:

CONCEPTO	<u>2016</u>
Edificios	2%
Equipo de cómputo	20%
Equipo de transporte	10%
Mobiliario y Equipo	3%
Equipo de laboratorio	10%
Maquinaria y equipo	10%
Equipo diverso	10%

b).-Gastos de Investigación y Desarrollo

En el ejercicio 2016 no se realizaron gastos de investigación y desarrollo que ameritaran ser Capitalizados.

c).- Valor activado de los activos construidos

El valor activado de los bienes construidos por el TESCO se realiza en base al costo considerado en las facturas de los contratistas.

d).-Circunstancias de carácter significativo que afecten el activo

Los activos del TESCO están libres de todo gravamen y no se tienen activos cedidos en garantía.

FIDEICOMISOS, MANDATOS Y ANÁLOGOS

El Tecnológico no tiene contratados fideicomisos o mandatos análogos de ninguna especie.

REPORTE DE RECAUDACIÓN

El Tecnológico obtuvo ingresos por rendimientos financieros y otros ingresos por 1 millón 599.8 miles de pesos; subsidio estatal por 81 millones 614.1 miles de pesos; subsidio federal

por 44 millones 778.1 miles de pesos e ingresos del CONACYT por 236.0 miles.

INFORMACIÓN SOBRE LA DEUDA Y EL REPORTE ANALÍTICO DE LA DEUDA

No se tiene contratada deuda con instituciones bancarias, los adeudos del Tecnológico son con proveedores de bienes y servicios, contratistas e impuestos retenidos.

CALIFICACIONES OTORGADAS

La deuda del Tecnológico no requiere de calificación crediticia.

13. PROCESO DE MEJORA

a).- Principales políticas de control interno

Los registros contables se realizan de conformidad con las disposiciones establecidas en el Manual Único de Contabilidad Gubernamental y a los manuales de procedimientos de ingresos y egresos establecidos en el Sistema de Administración de la Calidad del TESCO.

b).- Medidas de Desempeño financiero, metas y alcance

El ejercicio de los recursos del Tecnológico se limita al presupuesto anual calendarizado autorizado y a las ampliaciones presupuestales autorizadas por la Secretaría de Finanzas durante el ejercicio y considerando su objeto social, no es posible definir medidas de desempeño financiero; el cumplimiento de metas se ofrece en el apartado de Información Programática

INFORMACIÓN POR SEGMENTOS

No aplica

EVENTOS POSTERIORES AL CIERRE

No aplica

PARTES RELACIONADAS

El Tecnológico no tiene partes relacionadas que pudieran ejercer influencia significativa sobre la toma de decisiones financieras y operativas.

RESPONSABILIDAD SOBRE LOS ESTADOS FINANCIEROS

"Bajo protesta de decir verdad declaramos que los Estados Financieros y sus notas, son razonablemente correctos y son responsabilidad del emisor"

Las notas adjuntas son parte integrante de los estados financieros



ING. ARTURO GARCÍA CRISTIA
Director General



LICDA. SANDRA ANDREA ALCÁNTARA GARCÍA
Directora de Planeación y Administración

INFORMACIÓN PRESUPUESTARIA

TESCI

TECNOLÓGICO DE ESTUDIOS SUPERIORES DE CUAUTILÁN IZCALLI

Estado Analítico de Ingresos

Del 1 de enero al 31 de diciembre de 2016

(Miles de pesos)

Rubro de Ingresos	Ingreso					Diferencia (6=5-1)
	Estimado	Ampliaciones y Reducciones	Modificado	Devengado	Recaudado	
	(1)	(2)	(3=1+2)	(4)	(5)	
Impuestos			.0			.0
Cotas y Aportaciones de Seguridad Social			.0			.0
Contribuciones de Mejoras			.0			.0
Derechos			.0			.0
Productos			.0			.0
Corriente			.0		1,185.4	1,185.4
Capital			.0		1,185.4	1,185.4
Aprocheamientos			.0			.0
Corriente			.0		194.4	194.4
Capital			.0		194.4	194.4
Ingresos por Ventas de Bienes y Servicios			.0			.0
Participaciones y Aportaciones			.0			.0
Transferencias, Asignaciones, Subsidios y Otras Ayudas	118,980.0	18,380.0	137,360.0	4,788.9	128,370.8	13,402.8
Ingresos Derivados de Financiamientos		27,403.9	27,403.9		8,812.0	8,812.0
Total	118,980.0	45,783.9	164,763.9	4,788.9	137,882.8	2,884.6
				Ingresos extraordinarios		

Estado Analítico de Ingresos Por Fuente de Financiamiento	Ingreso					Diferencia (6=5-1)
	Estimado	Ampliaciones y Reducciones	Modificado	Devengado	Recaudado	
	(1)	(2)	(3=1+2)	(4)	(5)	
Ingresos del Gobierno			.0			.0
Impuestos			.0			.0
Contribuciones de Mejoras			.0			.0
Derechos			.0			.0
Productos			.0			.0
Corriente			.0			.0
Capital			.0			.0
Aprocheamientos			.0			.0
Corriente			.0			.0
Capital			.0			.0
Participaciones y Aportaciones			.0			.0
Transferencias, Asignaciones, Subsidios y Otras Ayudas			.0			.0
Ingresos de Organismos y Empresas	118,980.0	18,380.0	137,360.0	4,788.9	128,370.8	14,781.8
Cotas y Aportaciones de Seguridad Social			.0			.0
Ingresos por Ventas de Bienes y Servicios			.0		1,378.8	1,378.8
Transferencias, Asignaciones, Subsidios y Otras Ayudas	118,980.0	18,380.0	137,360.0	4,788.9	128,370.8	13,402.8
Ingresos Derivados de Financiamientos		27,403.9	27,403.9		8,812.0	8,812.0
Ingresos Derivados de Financiamientos		27,403.9	27,403.9		8,812.0	8,812.0
Total	118,980.0	45,783.9	164,763.9	4,788.9	137,882.8	2,884.6
				Ingresos extraordinarios		

Los ingresos extraordinarios se presentan por efectos de cumplimiento de la Ley General de Contabilidad Gubernamental y el importe neto de cada uno de ellos no es mayor a cero.

Bajo protesta de decir verdad declaramos que los Estados Financieros y sus Notas son razonablemente correctos y responsabilidad del emisor.

ING. ARTURO GARCÍA CRISTINA
Director General

LCDA. SINDY ANDRÍA ALCANTARA GARCÍA
Directora de Planeación y Administración

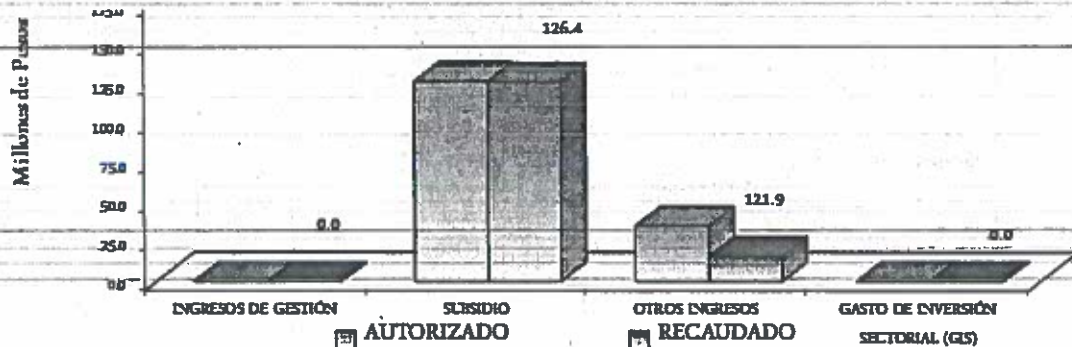
LCDA. DENIS DEL CARMEN LEDESMA AZAMAR
Subdirectora de Administración

TECNOLÓGICO DE ESTUDIOS SUPERIORES DE CUAUTTLÁN IZCALLI

INGRESOS

(Millones de Pesos)

INGRESOS	PRESUPUESTO 2016			TOTAL AUTORIZADO	RECAUDADO	VARIACIÓN IMPORTE	%
	PREVISTO	ASIGNACIONES % AMPLIACIONES	REDUCCIONES % DESTRUCCIONES				
INGRESOS DE GESTIÓN	0.0	0.0	0.0	0.0	0.0	0.0	0.0
Cuotas y Aportaciones de Seguridad Social				0.0			
Derechos por Prestación de Servicios				0.0			
Ingresos Por Ventas de Bienes y Servicios				0.0	0.0	0.0	0.0
PARTICIPACIONES, APORTACIONES, TRANSFERENCIAS, ASIGNACIONES, SUBSIDIOS Y OTRAS AYUDAS	115,968.0	31,052.2	26,227.0	126,738.3	126,372.0	426.3	0.3
Subsidio	115,968.0	31,052.2	26,227.0	126,738.3	126,372.0	426.3	0.3
OTROS INGRESOS Y BENEFICIOS	0.0	34,321.6	0.0	34,321.6	16,047.3	18,274.1	54.0
Ingresos Financieros				0.0	1,963.4	1,963.4	0.0
Disponibilidad Financiera		7,519.7		7,519.7	7,519.7	0.0	0.0
Pasivos Pendientes de Liquidar al Cierre del Ejercicio				0.0	6,312.0	-6,312.0	0.0
Pasivos Derivados de Erogaciones Devengadas y Pendientes de Ejercicios Anteriores		27,401.3		27,401.3	27,401.3	0.0	100.0
Ingresos Diversos				0.0	430.4	-430.4	0.0
SUBTOTAL	115,968.0	71,973.8	26,227.0	161,719.3	142,419.3	19,300.4	11.0
Programa de Acciones para el Desarrollo (PAD)				0.0	0.0	0.0	0.0
TOTAL	115,968.0	71,973.8	26,227.0	161,719.3	142,419.3	19,300.4	11.0



NOTAS AL PRESUPUESTO DE INGRESOS

INGRESOS

Se previó recaudar ingresos por 115 millones 968 mil pesos, se dieron ampliaciones y reducciones netas durante el ejercicio por 45 millones 751.8 miles de pesos, obteniendo un total autorizado de 161 millones 719.9 miles de pesos. El importe recaudado fue por 142 millones 419.5 miles de pesos, por lo que se tuvo una variación por 19 millones 300.3 miles de pesos, lo cual representó 11.9 por ciento respecto al monto previsto.

La variación se dio principalmente en Ingresos Derivados de Financiamientos.

PARTICIPACIONES, APORTACIONES, TRANSFERENCIAS, ASIGNACIONES SUBSIDIOS Y OTRAS AYUDAS

Del previsto por 115 millones 968 mil pesos, se tuvieron ampliaciones y reducciones presupuestales netas por 18 millones 350 mil pesos, por lo que se determinó un ingreso autorizado por 134 millones 318 mil pesos, de los cuales se recaudaron 134 millones 127.7 miles de pesos, por lo que se tuvo una variación por 190.3 miles de pesos que representó el 0.1 por ciento.

INGRESOS DERIVADOS DE FINANCIAMIENTO

Para este rubro no se tenía previsto recaudar ingresos sin embargo se recaudó un importe por 6 millones 912 mil pesos derivado de los pasivos pendientes de liquidar al cierre del ejercicio.

CUENTA PÚBLICA DEL GOBIERNO, ORGANISMOS AUXILIARES Y AUTÓNOMOS DEL ESTADO DE MÉXICO 2016

Clasificación por Objeto del Gasto (Capítulo y Concepto)
Del 1 de enero al 31 de diciembre de 2016
(Base de Datos)

Concepto	Servicio					Subtotal
	Aprobado	Aplicaciones/ Prestaciones	Modificado	Devengado	Pagado	
	1	2	3=2+3	4	5	6=(3+4)
Servicios Personales	72,388.6	2,433.0	74,821.6	1.7	74,823.3	74,825.0
Remuneraciones al Personal de Carácter Permanente	44,484.9	4,886.7	49,371.6	-	49,371.6	49,371.6
Remuneraciones al Personal de Carácter Transitorio	-	-	-	-	-	-
Remuneraciones Adicionales y Especiales	13,486.8	2,643.3	16,130.0	-	16,088.0	16,130.0
Seguridad Social	6,253.7	1,477.2	7,730.9	1.7	7,732.6	7,732.6
Otras Prestaciones Sociales y Económicas	4,783.3	3,045.8	7,829.1	-	6,454.1	7,829.1
Previsiones	-	-	-	-	-	-
Pago de Estímulos e Servicios Públicos	1,382.3	689.0	2,071.3	-	2,071.3	2,071.3
Materiales y Suministros	6,840.0	1,864.7	8,704.7	1,384.7	8,843.2	8,843.0
Materiales de Administración, Emisión de Documentos y Artículos Oficiales	3,417.7	628.3	4,046.0	330.7	3,982.2	4,046.0
Alimentos y Utensilios	-	-	-	-	-	-
Materiales Primas y Materiales de Producción y Comercialización	-	-	-	-	-	-
Materiales y Artículos de Construcción y de Reparación	21,040.0	2,446.6	23,486.6	888.8	23,483.3	23,487.1
Productos Químicos, Farmacéuticos y de Laboratorio	308.0	43.8	351.8	-	347.8	351.8
Combustibles, Lubricantes y Aditivos	847.8	8.4	856.2	-	837.8	856.2
Vestuario, Bienes, Prendas de Protección y Artículos Decorativos	828.8	217.8	1,046.6	-	1,028.0	1,046.6
Materiales y Suministros Para Seguridad	-	-	-	-	-	-
Herramientas, Repuestos y Accesorios Menores	1,876.1	1,883.2	3,759.3	1.5	3,752.4	3,752.4
Servicios Generales	26,338.4	3,384.8	29,723.2	1,488.8	28,483.2	27,027.3
Servicios Básicos	3,128.6	38.1	3,166.7	258.8	2,148.1	2,825.0
Servicios de Arrendamiento	843.6	1,883.5	2,727.1	1,434.4	697.8	2,029.3
Servicios Profesionales, Científicos, Técnicos y Otros Servicios	3,543.0	41.0	3,584.0	3,029.0	3,418.8	3,584.0
Servicios Financieros, Bancarios y Comerciales	864.5	217.2	1,081.7	-	776.9	1,081.7
Servicios de Instalación, Reparación, Mantenimiento y Conservación	6,743.0	748.9	7,491.9	811.9	6,682.8	6,977.0
Servicios de Comunicación Social y Publicidad	730.6	335.0	1,065.6	248.8	632.2	716.1
Servicios de Traslado y Viajes	1,372.4	48.4	1,420.8	88	1,235.8	1,323.8
Servicios Oficiales	882.9	68.0	950.9	303	654	728.8
Otros Servicios Generales	7,978.8	1,846.6	9,825.4	1,081.9	9,367.8	9,720.8
Transferencias, Asignaciones, Subsidios y Otras Ayudas	783.3	673.0	1,456.3	60.0	1,507.0	1,518.3
Transferencias Internas y Asignaciones al Sector Público	-	-	-	-	-	-
Transferencias al Resto del Sector Público	-	-	-	-	-	-
Subsidios y Subvenciones	-	-	-	-	-	-
Ayudas Sociales	783.3	673.0	1,456.3	60.0	1,507.0	1,518.3
Pensiones y Jubilaciones	-	-	-	-	-	-
Transferencias e Fiduciarias, Mandatos y Otras Anticipos	-	-	-	-	-	-
Transferencias a la Seguridad Social	-	-	-	-	-	-
Omnibus	-	-	-	-	-	-
Transferencias al Externo	-	-	-	-	-	-
Bienes Muebles, Inmuebles e Intangibles	8,822.7	1,032.8	9,855.5	1,826.1	10,338.8	11,341.1
Mobiliario y Equipo de Administración	4,486.7	1,032.8	5,519.5	80.8	4,371.2	5,440.3
Mobiliario y Equipo Educativo y Recreativo	-	-	-	82.6	76.8	167
Equipo e Instrumental Médico y de Laboratorio	3,487.0	2,487.0	5,974.0	-	-	-
Vehículos y Equipo de Transporte	-	225.1	225.1	-	178.0	225.1
Equipo de Defensa y Seguridad	-	-	-	-	-	-
Herramientas, Otros Equipos y Herramientas	808.8	2,808.8	3,617.6	631.1	2,273.9	2,492.2
Activos Biológicos	-	-	-	-	-	-
Bienes Inmuebles	1,305.8	838.0	2,143.8	834.8	-	-
Activos Intangibles	-	-	-	-	-	-
Inversión Pública	-	-	-	-	-	-
Obras Públicas en Bienes de Dominio Público	-	-	-	-	-	-
Obras Públicas en Bienes Propios	-	-	-	-	-	-
Proyectos Productivos y Acciones de Fomento	-	-	-	-	-	-
Inversiones Financieras y Otras Previsiones	-	-	-	-	-	-
Inversiones Para el Fomento de Actividades Productivas	-	-	-	-	-	-
Acciones y Participaciones de Capital	-	-	-	-	-	-
Correos de Títulos y Valores	-	-	-	-	-	-
Concesión de Préstamos	-	-	-	-	-	-
Inversiones en Fiduciarias, Mandatos y Otras Anticipos	-	-	-	-	-	-
Otras Inversiones Financieras	-	-	-	-	-	-
Previsiones para Contingencias y Otros Encargos Especiales	-	-	-	-	-	-
Participaciones y Aportaciones	-	-	-	-	-	-
Participaciones	-	-	-	-	-	-
Aportaciones	-	-	-	-	-	-
Convenios	-	-	-	-	-	-
Deuda Pública	-	27,403.8	27,403.8	-	12,823.8	27,403.8
Amortización de la Deuda Pública	-	-	-	-	-	-
Intereses de la Deuda Pública	-	-	-	-	-	-
Comisiones de la Deuda Pública	-	-	-	-	-	-
Gastos de la Deuda Pública	-	-	-	-	-	-
Costo por Cobertura	-	-	-	-	-	-
Apoyos Financieros	-	-	-	-	-	-
Adulterio de Ejercicios Fiscales Anteriores (Adulter)	-	27,403.8	27,403.8	-	12,823.8	27,403.8
Total del Gasto	116,988.0	48,778.9	165,766.9	4,868.4	158,838.0	160,965.5

Bajo protesta de decir verdad declaro que los Estados Financieros y sus Notas son razonablemente correctos y responsabilidad del emisor


LIDIA C. LÓPEZ DEL CARMEN LÓPEZ DEL CARMEN
Subdirectora de Administración


LIDIA SANDRA ANDREA ALCÁNTARA GARCÍA
Directora de Planeación y Administración


INÉS ARTURO GARCÍA CRISTÓBAL
Director General

TESCI
TECNOLÓGICO DE ESTUDIOS SUPERIORES DE CUAUTITLÁN IZCALLI
 Estado Analítico del Ejercicio del Presupuesto de Egresos
 Clasificación Económica (por Tipo de Gasto)
 Del 1 de enero al 31 de diciembre de 2016
 (Miles de Pesos)

Concepto	Egresos					Subejercicio 6 = (3 - 4)
	Aprobado	Ampliaciones/ (Reducciones)	Modificado	Devengado	Pagado	
	1	2	3 = (1 + 2)	4	5	
Gasto Corriente	107,145.3	8,122.4	115,267.7	2,943.3	110,044.4	112,324.4
Gasto de Capital	8,822.7	10,227.6	19,050.3	1,926.1	16,838.8	17,124.2
Amortización de la Deuda y Disminución de Pasivos		27,401.9	27,401.9		12,921.8	27,401.9
Pensiones y Jubilaciones						-
Participaciones						-
Total del Gasto	115,968.0	45,751.9	161,719.9	4,869.4	139,805.0	156,850.5

Bajo protesta de decir verdad declaramos que los Estados Financieros y sus Notas son razonablemente correctos y responsabilidad del emisor



NG. ARTURO GARCÍA CRISTIA
 Director General



LCDA. SANDRA ANDREA ALCANTARA GARCÍA
 Directora de Planeación y Administración



LCDA. C. DENIS DEL CARMEN LEDESMA AZAMAR
 Subdirectora de Administración

CUENTA PÚBLICA DEL GOBIERNO, ORGANISMOS AUXILIARES Y AUTÓNOMOS DEL ESTADO DE MÉXICO 2016

TECNOLÓGICO DE ESTUDIOS SUPERIORES DE CUAUTITLÁN IZCALLI
Estado Analítico del Ejercicio del Presupuesto de Egresos
Clasificación Funcional (Finalidad y Función)
Del 1 de enero al 31 de diciembre 2016
(Miles de Pesos)

Concepto	Egresos					Subejercicio 6 = (3-4)
	Aprobado	Ampliaciones/ (Reducciones)	Modificado	Devengado	Pagado	
	1	2	3 = (1 + 2)	4	5	
Gobierno						
Legislación						
Justicia						
Coordinación de la Política de Gobierno						
Relaciones Exteriores						
Asuntos Financieros y Hacendarios						
Seguridad Nacional						
Asuntos de Orden Público y de Seguridad Interior						
Otros Servicios Generales						
Desarrollo Social	118,968.0	18,350.0	134,318.0	4,868.4	126,883.2	129,448.8
Protección Ambiental						
Vivienda y Servicios a la Comunidad						
Salud						
Recreación, Cultura y Otras Manifestaciones Sociales						
Educación	118,968.0	18,350.0	134,318.0	4,868.4	126,883.2	129,448.8
Protección Social						
Otros Asuntos Sociales						
Desarrollo Económico						
Asuntos Económicos, Comerciales y Laborales en General						
Agricultura, Silvicultura, Pesca y Caza						
Combustibles y Energía						
Minería, Manufacturas y Construcción						
Transporte						
Comunicaciones						
Turismo						
Ciencia, Tecnología e Innovación						
Otras Industrias y Otros Asuntos Económicos						
Otras no Clasificadas en Funciones Anteriores		27,403.9	27,403.9		12,921.8	27,403.9
Transacciones de la Deuda Pública / Costo Financiero de la Deuda						
Transferencias, Participaciones y Aportaciones entre Diferentes Niveles y Órdenes de Gobierno						
Servicio del Sistema Financiero						
Aduanas de Ejercicios Fiscales Anteriores		27,403.9	27,403.9		12,921.8	27,403.9
Total del Gasto	118,968.0	45,753.9	161,721.9	4,868.4	139,805.0	156,850.5

Bajo protesta de decir verdad declaramos que los Estados Financieros y sus Notas son razonablemente correctos y responsabilidad del emisor

ING. ARTURO GARCÍA CRISTIA
Directo General

LCDA. SANDRA ANDREA ALCANTARA GARCÍA
Directora de Planeación y Administración

LCDA. C. DENIS DEL CARMEN LEDESMA AZAMAR
Subdirectora de Administración

TECNOLÓGICO DE ESTUDIOS SUPERIORES DE CUAJUITLÁN IZCALLI
Endeudamiento Neto
Del 01 de Enero al 31 de Diciembre del 2016
(Miles de Pesos)

Identificación de Crédito o Instrumento	Contratación/Colocación	Amortización	Endeudamiento Neto
	A	B	C = A - B
Créditos Bancarios			
			-
			-
			-
			-
			-
			-
			-
			-
Total Créditos Bancarios	-	-	-
Otros Instrumentos de Deuda			
			-
			-
			-
			-
			-
			-
			-
			-
Total Otros Instrumentos de Deuda	-	-	-
TOTAL	-	-	-

NO APLICA

NO APLICA



ING. ARTURO GARCÍA CRISTIA
 Director General



LCDA. SANDRA ANDREA ALCÁNTARA GARCÍA
 Directora de Planeación y Administración



LCDA.C. DENIS DEL CARMEN LEDESMA AZAMAR
 Subdirectora de Administración


TECNOLÓGICO DE ESTUDIOS SUPERIORES DE CUAJUITLÁN IZCALLI

Intereses de la Deuda

Del 1 de enero al 31 de diciembre de 2016

(Miles de Pesos)

Identificación de Crédito o Instrumento	Devengado	Pagado
Créditos Bancarios		
NO APLICA		
Total de Intereses de Créditos Bancarios	-	-
Otros Instrumentos de Deuda		
NO APLICA		
Total de Intereses de Otros Instrumentos de Deuda	-	-
TOTAL	-	-



ING. ARTURO GARCÍA CRISTIA
Director General



LCDA. SANDRA ANDREA ALCANTARA GARCÍA
Directora de Planeación y Administración

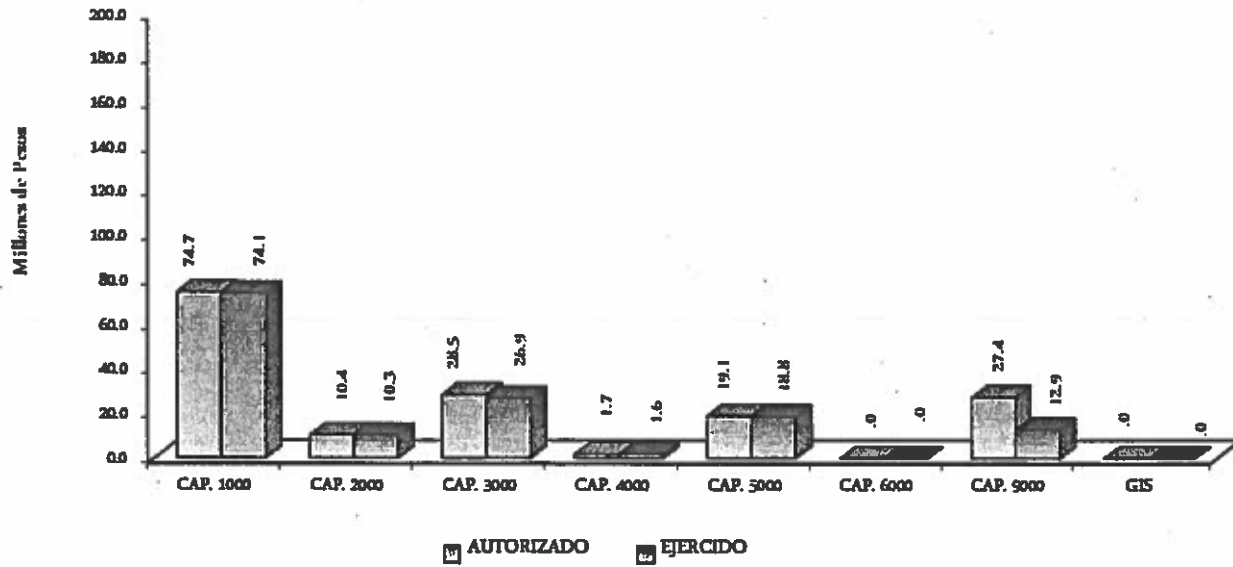


LCDA.C. DENIS DEL CARMEN LEDESMA AZAMAR
Subdirectora de Administración

TECNOLÓGICO DE ESTUDIOS SUPERIORES DE CUAUTILÁN IZCALLI
EGRESOS POR CAPÍTULO

(Miles de Pesos)

EGRESOS	PRESUPUESTO 2018				EJERCIDO	VARIACIÓN	
	PREVISTO	ASIGNACIONES Y/O AMPLIACIONES	REDUCCIONES Y/O DISMINUCIONES	TOTAL AUTORIZADO		IMPORTE	%
Servicios Personales	72,258.6	11,889.6	9,468.6	74,658.6	74,113.8	542.8	.7
Materiales y Suministros	8,854.0	6,348.7	4,782.0	10,418.7	10,338.9	79.8	.8
Servicios Generales	25,239.4	6,239.8	2,958.0	28,524.2	25,918.0	1,606.2	5.6
Transferencias, Asignaciones, Subsidios y Otras Ayudas	795.3	873.0		1,658.3	1,617.0	51.3	3.1
Bienes Muebles, Inmuebles e Intangibles	8,822.7	19,248.6	9,021.3	19,050.2	18,764.9	285.3	1.5
Inversión Pública				00		00	NDV/OI
Deuda Pública		27,403.9		27,403.9	12,921.8	14,482.1	52.8
SUBTOTAL	115,968.0	71,979.8	26,227.9	161,718.9	144,674.4	17,045.5	10.5
INVERSIÓN PÚBLICA							
Programa de Acciones para el Desarrollo (PAD)				00		0.0	NDV/OI
TOTAL	115,968.0	71,979.8	26,227.9	161,718.9	144,674.4	17,045.5	10.5



NOTAS AL PRESUPUESTO DE EGRESOS

EGRESOS

Se tuvo un presupuesto inicial de 115 millones 968 mil pesos, presentando ampliaciones y reducciones netas de más por 45 millones 751.9 miles de pesos, con lo que se determinó un presupuesto modificado de 161 millones 719.9 miles de pesos, de los cuales se ejercieron 144 millones 674.4 miles de pesos, obteniendo una variación de menos por 17 millones 45.5 miles de pesos, equivalente al 10.5 por ciento menos respecto al monto autorizado modificado.

SERVICIOS PERSONALES

El presupuesto autorizado inicial de este capítulo fue de 72 millones 256.6 miles de pesos, con ampliaciones y reducciones netas de más por 2 millones 400 mil pesos, obteniendo un presupuesto modificado de 74 millones 656.6 miles de pesos. De dicha cantidad se ejercieron 74 millones 113.8 miles de pesos, obteniendo un subejercicio de 542.8 miles de pesos, lo que representó el 0.7 por ciento menos respecto al monto autorizado.

MATERIALES Y SUMINISTROS

Se tuvo un autorizado inicial de 8 millones 854 mil pesos, alcanzando un presupuesto modificado por 10 millones 418.7 miles de pesos de los cuales se ejercieron 10 millones 338.9 miles de pesos, teniendo un subejercicio de 79.8 miles de pesos, equivalente al 0.8 por ciento respecto al monto autorizado modificado.

SERVICIOS GENERALES

El presupuesto autorizado inicial de este capítulo fue de 25 millones 239.4 miles de pesos, con ampliaciones y reducciones netas de más por 3 millones 284.8 miles de pesos, obteniendo un presupuesto modificado de 28 millones 524.2 miles de pesos. El importe ejercido fue de 26 millones 918 mil pesos, obteniendo un subejercicio de 1 millón 606.2 miles de pesos, lo que representó el 5.6 por ciento menos respecto al monto autorizado modificado.

La variación obedece al cumplimiento en la Contención del Gasto y al Plan de Ajuste del Ejercicio 2015.

TRANSFERENCIAS, ASIGNACIONES, SUBSIDIOS Y OTRAS AYUDAS

El presupuesto autorizado inicial de este capítulo fue de 795.3 miles de pesos con ampliaciones y reducciones netas por 873 mil pesos con lo que se determinó un presupuesto modificado de 1 millón 668.3 miles de pesos. El importe ejercido fue de 1 millón 617 mil pesos, obteniendo un subejercido de 51.3 miles de pesos lo que representó el 3.1 por ciento respecto del presupuesto autorizado,

BIENES MUEBLES, INMUEBLES E INTANGIBLES

El presupuesto autorizado inicial de este capítulo fue de 8 millones 822.7 miles de pesos, con ampliaciones y reducciones netas de más por 10 millones 227.5 miles de pesos, con lo que se obtuvo un presupuesto modificado de 19 millones 50.2 miles de pesos. El importe ejercido fue de 18 millones 764.9 miles de pesos, obteniendo un subejercido de 285.3 miles de pesos, lo que representó el 1.5 por ciento menos respecto al monto autorizado modificado.

INVERSIÓN PÚBLICA

Para este concepto no hubo asignación de recursos.

DEUDA PÚBLICA

Se autorizó una ampliación para el pago de pasivos derivados de erogaciones devengadas y pendientes de ejercicios anteriores por 27 millones 401.9 miles de pesos. De dicha cantidad se ejercieron 12 millones 921.8 miles de pesos, obteniendo un subejercido por 14 millones 480.1 miles de pesos, lo que representa el 52.8 por ciento menos respecto al monto autorizado.

La variación obedece al retraso que hubo en la construcción de una Unidad Académica Departamental Tipo II, misma que albergará el edificio de lenguas extranjeras, y la cual se encuentra en proceso.

CUENTA PÚBLICA DEL GOBIERNO, ORGANISMOS AUXILIARES Y AUTÓNOMOS DEL ESTADO DE MÉXICO 2016

INFORMACIÓN PRESUPUESTAL
TECNOLÓGICO DE ESTUDIOS SUPERIORES DE CUAUTHLÁN IZCALLI
EGRESOS POR OBJETO DEL GASTO

(Piso de Cero)

PRESUPUESTO

2016

CAPÍTULO Y OBJETO DEL GASTO	PREVISTO	AMBIACIONES Y/O AMPLIACIONES	REDUCCIONES Y/O OMINUSIONES	TOTAL AUTORIZADO	EJERCIDO	VARIACIÓN
SERVICIOS PERSONALES	72,286.6	11,889.6	9,469.6	74,696.6	74,113.9	642.8
Sueldo base.	18,435.2	853.9	4,159.7	11,929.4	11,929.5	.9
Gratificación.	28,049.6	1,385.4	2,736.3	27,698.9	27,698.8	.1
Indemnidad por años de servicio.	2,748.2	1,234.3	75.0	3,907.5	3,907.5	0
Indemnidad vacacional.	2,439.4	215.7	88.7	2,566.4	2,566.2	.2
Aguinaldo.	6,448.4	429.8	328.4	6,549.8	6,548.9	.9
Asignaciones - no distritadas - por finiquito.	58.9	8.2	37.9	30.2	28.4	1.8
Compenación.	1,011.3	53.9	.0	1,065.2	1,065.2	.0
Asignación.	.0	1,035.0	.0	1,035.0	1,035.0	.0
Asignación por convenio.	752.2	160.9	4.0	929.0	929.0	.0
Planes de servicio de salud.	3,836.4	763.9	.0	4,600.3	4,390.3	.0
Contribuciones al sistema solidario de reparto.	2,773.0	484.5	.0	3,257.5	3,257.8	-1
Cuentas del sistema de capitalización individual.	754.8	138.8	.0	893.6	885.8	208.0
Aportaciones para financiar los gastos generales de administración del ISSEMYM.	438.2	50.3	.0	488.5	364.1	105.4
Seguro de trabajo.	517.7	28.9	.0	546.6	648.7	-1
Seguros y seguros.	132.8	.0	29.2	103.4	103.4	.0
Planes para fondo de retiro.	81.5	17.8	.0	99.3	95.8	13.5
Seguro de separación individualizado.	858.7	22.9	.0	881.6	598.7	83.9
Subsidios por indemnizaciones, por sueldos y salarios caídos.	724.2	136.8	447.6	413.4	350.9	81.4
Planes de ahorro y económicos.	20.5	392.8	.1	413.2	413.2	.0
Planes relacionados al magisterio.	782.8	631.8	718.0	676.6	678.5	-1
Planes del maestro y del servidor público.	419.4	42.9	58.9	403.4	370.9	34.5
Otros gastos derivados de convenio.	.0	2,010.1	.0	2,010.1	2,010.1	.0
Despensas.	2,148.2	1,833.4	.0	4,081.6	4,089.0	12.8
Reconocimiento a servidores públicos.	1,188.3	28.8	811.9	405.2	385.2	20.0
Estímulos por puntualidad y asistencia.	79.6	101.7	.0	181.3	181.3	.0
MATERIALES Y SUMINISTROS	8,884.9	8,348.2	4,783.0	16,418.7	16,338.8	79.8
Materiales y útiles de oficina.	1,473.2	144.0	589.3	1,027.9	983.4	34.5
Enseres de oficina.	.0	.0	.0	.0	.0	.0
Materiales y útiles para el procesamiento en equipos y bienes informáticos.	883.9	662.2	198.2	1,211.8	1,211.9	.1
Materiales de información.	83.8	.0	93.8	.0	.0	.0
Materiales y enseres de imprenta.	620.1	117.5	419.1	318.5	318.8	-1
Materiales de ciclo.	430.3	89.5	272.7	247.1	247.1	.0
Materiales para identificación y registro.	20.5	171.2	10.0	181.7	181.8	.0
Productos químicos, farmacéuticos y de laboratorio adquiridos como materia prima.	.0	38.5	38.5	.0	.0	.0
Productos minerales no metálicos.	.0	470.9	357.1	113.8	113.8	.0
Arreglo y productos de concreto.	.0	35.4	29.4	6.0	6.0	.0
Cel. yeso y productos de yeso.	.0	195.3	.0	195.3	195.3	.0
Madera y productos de madera.	.0	3.3	.0	3.3	3.3	.0
Alfalfa y productos de alfalfa.	.0	1.3	.0	1.3	1.3	.0
Materiales eléctricos y electrónicos.	801.0	402.7	427.9	775.8	775.8	.0
Artículos metálicos para la construcción.	.0	783.5	.0	783.5	783.0	.0
Materiales complementarios.	.0	54.7	.0	54.7	54.7	.0
Materiales de señalización.	90.8	.0	80.3	10.5	10.4	.1
Materiales de construcción.	632.2	2,033.3	417.1	2,448.4	2,448.5	-1
Estructuras y manufacturas para todo tipo de construcción.	380.2	1.0	207.8	173.4	161.7	11.8
Sustancias químicas.	.0	150.6	42.9	107.7	107.9	.0
Fertilizantes, abonos y fertilizantes.	82.4	.0	60.8	21.6	19.7	1.9
Medicinas y productos farmacéuticos.	103.0	21.4	.0	124.4	117.0	.0
Materiales, accesorios y suministros médicos.	20.8	.0	18.1	2.7	1.8	.9
Fibras sintéticas, hules, plásticos y derivados.	.0	15.5	13.8	1.7	1.7	.0
Combustibles, lubricantes y aditivos.	947.8	41.8	93.2	896.4	907.5	31.7
Vestuario y uniformes.	228.8	.0	43.2	185.4	183.4	.0
Prendas de seguridad y protección personal.	107.0	.0	181.9	35.3	35.3	.0
Artículos deportivos.	103.0	80.9	78.0	87.9	87.9	.0
Productos textiles.	.0	2.4	.0	2.4	2.4	.0
Relaciones, accesorios y herramientas.	113.4	433.1	148.0	400.5	400.8	.0
Relaciones y accesorios menores de edificios.	.0	83.8	.0	83.8	83.8	.0
Relaciones y accesorios menores de mobiliario y equipo de administración, educacional y recreativo.	288.4	.0	205.4	83.0	83.0	.0
Relaciones y accesorios menores para equipo de cómputo.	885.9	155.2	475.3	565.8	565.8	.0
Relaciones y accesorios menores para equipo de transporte.	.0	84.4	10.8	73.6	73.6	.0
Artículos para la extinción de incendios.	288.4	8.7	227.8	69.3	67.2	.1
Relaciones y accesorios menores de maquinaria y otros equipos.	.0	35.0	.0	35.0	35.0	.0
Otros enseres.	.0	190.0	99.2	90.8	90.8	.0
SERVICIOS GENERALES	28,239.4	6,239.6	2,848.0	29,824.2	28,916.0	1,699.2
Arrendamiento de energía eléctrica.	1,803.9	.0	480.0	1,323.9	1,001.2	322.7
Servicio de telefonía convencional.	852.4	.0	.0	852.4	820.2	32.2
Servicios de acceso a Internet.	883.3	288.5	190.0	781.8	781.8	.0
Servicio postal y telegráfico.	.0	.0	.0	.0	.0	.0
Servicios de telecomunicación expedimentados.	.0	.0	.0	.0	.0	.0
Arrendamiento de equipo y bienes informáticos.	.0	45.5	45.5	.0	.0	.0
Arrendamiento de vehículos.	129.8	142.3	.0	272.1	257.8	14.3
Asesorías asociadas a convenios o acuerdos.	230.2	80.0	.0	290.2	274.8	15.4
Capacitación.	438.1	320.0	.0	758.1	725.1	33.0
Impresiones de documentos oficiales para la prestación de servicios públicos, identificación, información y estadística.	117.2	33.4	.0	150.6	125.9	24.7
Arrendamiento de maquinaria y equipo.	513.8	48.2	.0	562.0	543.3	18.7

TESCI

PRESUPUESTO 2016

CAPÍTULO Y OBJETO DEL GASTO	PREVISTO	ASIGNACIONES Y/O AMPLIACIONES	REDUCCIONES Y/O DISMINUCIONES	TOTAL AUTORIZADO	EJERCIDO	VARIACIÓN
Servicios de vigilancia.	2,557.5	.0	.0	2,557.5	2,403.8	83.8
Servicios bancarios y financieros.	149.4	199.7	.0	349.1	340.8	8.3
Seguros y fianzas.	441.7	.0	.0	441.7	418.5	23.2
Platas y maniobras.	.0	17.8	.0	17.8	17.8	.0
Servicios financieros, bancarios y comerciales integrales.	3.4	.0	.0	3.4	.0	3.4
Reparación y mantenimiento de inmuebles.	861.0	1,908.1	38.7	2,730.4	2,848.9	84.8
Adaptación de locales, almacenes, bodegas y edificios.	851.8	.0	591.3	260.3	204.9	55.4
Reparación, mantenimiento e instalación de mobiliario y equipo de oficina.	.0	7.1	3.8	3.5	3.8	.0
Reparación, instalación y mantenimiento de bienes informáticos, microinformación y tecnologías d	180.0	25.2	80.0	105.8	103.1	2.7
Reparación y mantenimiento para equipo y redes de tele y radio transmisión.	.0	36.3	.0	36.3	36.3	.0
Reparación y mantenimiento de vehículos terrestres, aéreos y acuáticos.	269.9	24.5	.0	294.4	204.4	80.0
Reparación, instalación y mantenimiento de maquinaria, equipo industrial y diverso.	689.2	.0	873.0	18.2	14.6	3.6
Servicios de lavandería, limpieza e higiene.	3,847.5	131.3	.0	3,778.1	3,859.0	120.1
Servicios de fumigación.	283.9	.0	.0	283.9	203.3	80.6
Gastos de publicidad y propaganda.	588.7	247.8	.0	844.3	788.7	47.8
Publicaciones oficiales y de información en general para difusión.	133.9	.0	14.6	119.3	82.0	37.3
Transportación a/rea.	228.8	.0	102.5	124.1	41.1	83.0
Gastos de traslado por vía terrestre.	644.8	213.5	.0	758.2	754.1	4.1
Viticos nacionales.	374.4	70.8	.0	345.0	343.5	1.5
Otros servicios de traslado y hospedaje.	328.6	.0	228.9	99.7	95.6	4.1
Gastos de ceremonias oficiales y de orden social.	517.5	125.8	24.0	618.1	571.3	47.8
Congresos y convenciones.	95.9	.0	2.1	93.8	74.4	19.4
Exposiciones y ferias.	79.9	.0	30.5	49.0	.0	49.0
Otros impuestos y derechos.	706.0	340.0	214.7	733.9	583.8	170.3
Impuesto sobre erogaciones por remuneraciones al trabajo personal.	1,301.8	654.1	.0	1,855.9	1,816.8	39.1
Cuotas y suscripciones.	281.6	15.3	21.7	275.2	149.8	125.6
Gastos de servicios menores.	441.7	10.8	114.9	337.3	337.2	.1
Inscripciones y artrajes.	50.4	.0	32.9	17.5	.0	17.5
Subcontratación de servicios con terceros.	6,195.7	1,478.9	86.0	6,808.6	6,808.6	.0
TRANSFERENCIAS, ASIGNACIONES, SUBSIDIOS Y OTRAS AYUDAS	788.3	873.0	.0	1,661.3	1,617.0	81.3
Subsidios a Entidades Federativas y Municipales	788.3	873.0	.0	1,661.3	1,617.0	81.3
BIENES MUEBLES, INMUEBLES E INTANGIBLES	8,822.7	19,248.8	9,821.3	19,880.2	18,784.9	288.3
Muebles y enseres.	1,258.2	1,876.1	889.0	2,388.3	2,338.5	29.8
Bienes informáticos.	2,345.8	8,671.6	94.0	12,123.4	12,123.3	.1
Otros bienes muebles.	864.9	.0	894.9	.0	.0	.0
Equipo de foto, cine y grabación.	.0	227.0	134.4	82.8	82.8	.0
Equipo médico y de laboratorio.	2,487.0	.0	2,487.0	.0	.0	.0
Vehículos y equipo de transporte terrestre.	.0	225.1	.0	225.1	178.0	50.1
Maquinaria y equipo industrial.	508.5	194.7	342.3	358.9	358.9	.0
Equipo y aparatos para comunicación, telecomunicación y radio transmisión.	.0	600.7	.0	600.7	500.8	99.9
Equipos de generación eléctrica, aparatos y accesorios eléctricos.	.0	482.3	148.0	304.3	304.3	.0
Maquinaria y equipo diverso.	.0	4,282.4	2,030.0	2,252.4	2,047.3	205.1
Software.	1,300.5	1,518.7	2,054.7	824.5	824.5	.0
INVERSIÓN PÚBLICA	.0	.0	.0	.0	.0	.0
Obras Estatales o Municipales	.0	.0	.0	.0	.0	.0
DEUDA PÚBLICA	.0	27,401.9	.0	27,401.9	12,821.8	14,480.1
Por el Ejercicio Inmediato Anterior	.0	27,401.9	.0	27,401.9	12,821.8	14,480.1
SUBTOTAL	118,966.8	71,578.8	28,227.9	161,719.8	144,874.4	17,848.8
INVERSIÓN PÚBLICA	.0	.0	.0	.0	.0	.0
Programa de Acciones para el Desarrollo (PAD)	.0	.0	.0	.0	.0	.0
TOTAL	118,966.8	71,578.8	28,227.9	161,719.8	144,874.4	17,848.8

INFORMACIÓN PROGRAMÁTICA



TECNOLÓGICO DE ESTUDIOS SUPERIORES DE CUAUTTLÁN IZCALLI

Gasto por Categoría Programática
Del 1 de Enero de al 31 de Diciembre de 2018
(Miles de Pesos)

Concepto	Egresos					Subej
	Aprobado	Amplicaciones/(Re- ducciones)	Modificado	Devengado	Pagado	
	1	2	3=(1+2)	4	5	
Programas	115,988.0	18,350.0	134,338.0	4,869.4	128,863.2	121
Subsidios Sector Social y Privado o Entidades Federativas y Municipios	-	-	-	-	-	-
Sujetos o Reglas de Operación	-	-	-	-	-	-
Otros Subsidios	-	-	-	-	-	-
Desempeño de las Funciones	115,988.0	18,350.0	134,338.0	4,869.4	128,863.2	121
Prestación de Servicios Públicos	115,988.0	18,350.0	134,338.0	4,869.4	128,863.2	121
Provisión de Bienes Públicos	-	-	-	-	-	-
Planeación, Seguimiento y Evaluación de Políticas Públicas	-	-	-	-	-	-
Promoción y Fomento	-	-	-	-	-	-
Regulación y Supervisión	-	-	-	-	-	-
Funciones de las Fuerzas Armadas (Únicamente Gobierno Federal)	-	-	-	-	-	-
Específicas	-	-	-	-	-	-
Proyectos de Inversión	-	-	-	-	-	-
Administrativos y de Apoyo	-	-	-	-	-	-
Apoyo al Proceso Presupuestario y para Mejorar la Eficiencia Institucional	-	-	-	-	-	-
Apoyo a la Función Pública y al Mejoramiento de la Gestión	-	-	-	-	-	-
Operaciones Ajenas	-	-	-	-	-	-
Compromisos	-	-	-	-	-	-
Obligaciones de Cumplimiento de Resolución Jurisdiccional	-	-	-	-	-	-
Desastres Naturales	-	-	-	-	-	-
Obligaciones	-	-	-	-	-	-
Pensiones y Jubilaciones	-	-	-	-	-	-
Aportaciones a la Seguridad Social	-	-	-	-	-	-
Aportaciones a Fondos de Estabilización	-	-	-	-	-	-
Aportaciones a Fondos de Inversión y Reestructura de Pensiones	-	-	-	-	-	-
Programa de Gasto Federalizado (Gobierno Federal)	-	-	-	-	-	-
Gasto Federalizado	-	-	-	-	-	-
Participaciones a Entidades Federativas y Municipios	-	-	-	-	-	-
Costo Financiero, Deuda o Apoyos a Deudores y Ahorradores de los Bancos	-	-	-	-	-	-
Adeudas de Ejercicios Fiscales Anteriores	-	27,401.0	27,401.0	-	12,921.8	27
Total del Gasto	115,988.0	45,751.0	161,739.0	4,869.4	139,808.0	151

El Tecnológico de Estudios Superiores de Cuautitlán Izcalli es una institución de educación superior perteneciente al Tecnológico Nacional de México (TNM), EL Subsistema de Educación Superior más grande en México, constituido por 265 instituciones y una población escolar de 521,105 estudiantes en todo el territorio nacional, de los cuales 5,259 son atendidos por este Tecnológico. El TESCO reafirma su compromiso como institución de educación superior, cumpliendo el mandato de Ley que obliga a rendir cuenta sobre su ejercicio anual e informar a la comunidad.

Estado Progresista

La visión del Gobierno Estatal en materia de progreso económico consiste en desarrollar una economía competitiva que genere empleos bien remunerados para la construcción de un Estado Progresista. Para ello, se han definido objetivos que serán la base de la política económica que seguirá la actual Administración Pública Estatal; que son consistentes con las características económicas y productivas.

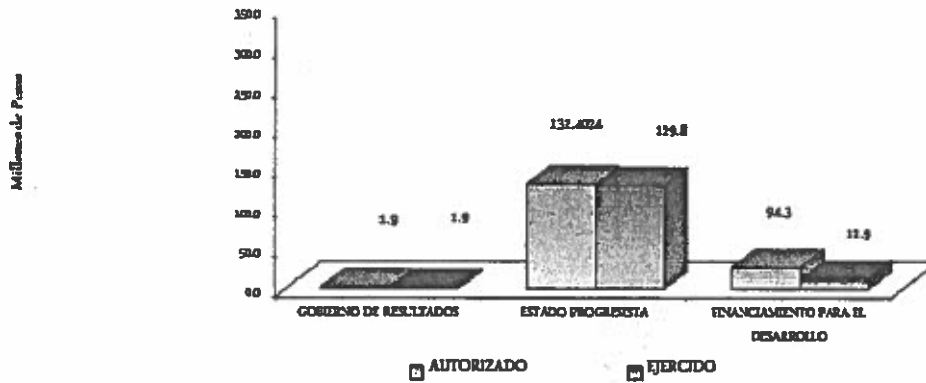
Financiamiento para el Desarrollo

El Tecnológico requiere de recursos financieros para fomentar el desarrollo. Debido a las metas y objetivos que se han establecido, cada peso que se presupueste debe asignarse y gastarse de manera eficiente. Los recursos deben dirigirse a proyectos que causen el mayor impacto en el bienestar de los mexicanos.

EGRESOS POR PILAR Y/O EJETRANSVERSAL (Miles de Pesos)

PILAR Y/O EJETRANSVERSAL	PRESUPUESTO 2016				VARIACIÓN		
	PREVISTO	ASIGNACIONES Y/O AMPLIACIONES	REDUCCIONES Y/O DISMINUCIONES	TOTAL AUTORIZADO	EJERCIDO	IMPORTE	%
Gobierno de Resultados	1,915.6	138.9	138.9	1,915.6	1,911.5	41	.2
Gobierno Solidario	114,052.4	44,439.0	26,089.0	132,402.4	129,841.1	2,561.3	1.9
Financiamiento para el Desarrollo		27,401.9		27,401.9	12,921.8	14,480.1	52.8
TOTAL	115,968.0	71,979.8	26,227.9	161,719.9	144,674.4	17,045.5	105

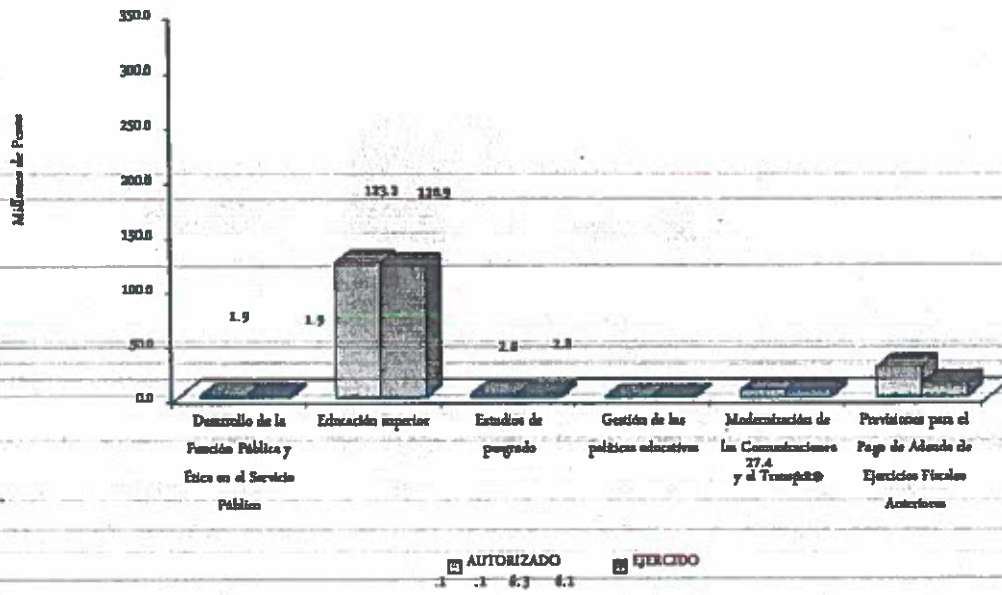
TESCI



El Tecnológico tiene como prioridad incrementar de manera permanente y sostenida, los actuales niveles de la calidad de los programas educativos e institucionales, mantener la Certificación del Sistema de Gestión Integral, la cual abarca todo el proceso educativo que comprende

EGRESOS POR PROGRAMA (Miles de Pesos)							
PROGRAMA	PRESUPUESTO 2016			TOTAL AUTORIZADO	EJERCIDO	VARIACIÓN	
	PREVISTO	ASIGNACIONES Y/O AMPLIACIONES	REDUCCIONES Y/O DISMINUCIONES			IMPORTE	%
Desarrollo de la Función Pública y Ética en el Servicio Público	1,915.6	138.9	138.9	1,915.6	1,911.5	41	2
Educación superior	104,873.8	42,789.7	24,447.7	123,225.9	120,875.7	2,350.2	1.9
Estudios de posgrado	2,794.2	358.2	358.2	2,794.2	2,758.0	36.2	1.4
Gestión de las políticas educativas	131.1			131.1	127.3	3.8	2.9
Modernización de la educación	6,253.2	1,283.1	1,285.1	6,251.2	6,082.1	169.1	2.7
Previsiones para el Pago de Adeudo de Ejercicios Fiscales Anteriores		27,401.9		27,401.9	12,821.8	14,580.1	52.8
TOTAL	115,988.0	71,978.9	26,227.9	168,718.9	144,674.4	17,045.5	10.5

CUENTA PÚBLICA DEL GOBIERNO, ORGANISMOS AUXILIARES Y AUTÓNOMOS DEL ESTADO DE MÉXICO 2016



TECNOLÓGICO DE ESTUDIOS SUPERIORES DE CUAUTITLÁN IZCALLI
 AVANCE OPERATIVO - PROGRAMÁTICO Y PRESUPUESTAL
 ENERO - DICIEMBRE DE 2018

						M E T A S			PRESUPUESTO 2018 (Miles de Pesos)				
RN	RUN	SF	PP	SP	Pr	DESCRIPCIÓN	UNIDAD DE MEDIDA	PROGRAMADO	ALCANZADO	AVANCE %	AUTORIZADO	EJERCIDO	%
						GOBIERNO DE RESULTADOS							
01	05	04	01			DESARROLLO DE LA FUNCIÓN PÚBLICA Y ÉTICA EN EL SERVICIO PÚBLICO					1,015.6	1,011.5	99.8
01	05	04	01	01	01	FISCALIZACIÓN, CONTROL Y EVALUACIÓN INTERNA DE LA GESTIÓN PÚBLICA					1,015.6	1,011.5	99.8
						Realizar auditorías, con el propósito de verificar el cumplimiento del marco normativo que regula el funcionamiento de las dependencias y organismos auxiliares del Ejecutivo Estatal y los Ayuntamientos.	Auditoría	6	6	100			
						Realizar evaluaciones para determinar el grado de eficacia y eficiencia en los procesos, así como en el desempeño institucional de las dependencias y organismos auxiliares del Ejecutivo Estatal.	Evaluación	1	1	100			
						Realizar inspecciones a rubros específicos en las dependencias, organismos auxiliares del Ejecutivo Estatal y en su caso Ayuntamientos, con el propósito de constatar el cumplimiento del marco normativo que lo regula.	Inspección	60	60	100			
						Participar en testificaciones, con el propósito de asegurarse que los actos administrativos se realicen conforme a la normatividad vigente.	Testificación	14	17	121.4			
						Participación del órgano de control interno en reuniones que por mandato legal o disposición administrativa así lo requiera.	Sesión	25	26	104.0			
						GOBIERNO SOLIDARIO							
01	05	03	01			EDUCACIÓN SUPERIOR					123,225.8	120,875.7	98.1
01	05	04	01	01	01	EDUCACIÓN SUPERIOR TECNOLÓGICA					123,225.8	120,875.7	98.1
						Atender a la matrícula de educación superior tecnológica.	Alumno	5366	5259	98.0			
						Atender a los alumnos de nuevo ingreso de educación superior tecnológica	Alumno	1615	1545	95.7			
						Acreditar nuevos programas educativos de calidad	Programa	1	0	0.0			
						Lograr que los alumnos concluyan sus estudios en el periodo establecido	Alumno	614	606	98.7			
						Coadyuvar a que los egresados obtengan su título profesional de educación superior.	Alumno	596	596	100.0			
						Capacitar al personal docente	Persona	165	204	110.3			
						Evaluar al personal docente con la finalidad de encontrar áreas de oportunidad para mejorar su desempeño.	Docente	165	190	102.7			
						Capacitar al personal directivo y administrativo	Persona	95	95	100.0			
						Desarrollar proyectos de investigación	Proyecto	18	18	100.0			
						Realizar acciones culturales y deportivas	Acción	50	50	100.0			
						Realizar proyectos emprendedores en educación superior tecnológica	Proyecto	9	9	100.0			
						Monitorear egresados en educación superior tecnológica para identificar las características de su ubicación en el campo laboral, así como la pertinencia de sus formación de competencias.	Egresado	504	437	86.7			
						Impulsar el desarrollo de acciones para la rehabilitación y mantenimiento preventivo y correctivo con el propósito de mejorar la calidad de la infraestructura y en caso necesario atender las contingencias que se susciten durante el ejercicio fiscal de acuerdo a las necesidades de la institución.	Inmueble	10	10	100.0			
						Proporcionar el mobiliario y equipo diverso e instalaciones y espacios educativos de acuerdo a las necesidades de la institución.	Equipo	3	3	100.0			
						Certificar nuevos procesos	Certificado	1	1	100.0			

CUENTA PÚBLICA DEL GOBIERNO, ORGANISMOS AUXILIARES Y AUTÓNOMOS DEL ESTADO DE MÉXICO 2016

FIN	FUN	SF	PP	SP	PR	DESCRIPCIÓN	UNDADE MEDIDA	M E T A S			PRESUPUESTO 2016 (Miles de Pesos)		
								PROGRAMADO	ALCANZADO	AVANCE %	AUTORIZADO	EJERCIDO	%
02	05	04	01			ESTUDIOS DE POSGRADO					2,794.2	2,756.0	98.6
02	05	04	01	01	01	POSGRADO					2,794.2	2,756.0	98.6
						Atender a la matrícula de posgrado	Alumno	50	46	92.0			
						Crear programas educativos de posgrado	Programa	1	1	100.0			
02	05	04	01			GESTIÓN DE LAS POLÍTICAS EDUCATIVAS					131.1	127.3	97.1
02	05	04	01	01	01	VINCULACIÓN CON EL SECTOR PRODUCTIVO					131.1	127.3	97.1
						Firmar nuevos convenios con los sectores público, privado y social	Convenio	75	75	100.0			
						Integrar alumnos al programa de educación dual	Alumno	30	32	106.7			
02	05	04	01			MODERNIZACIÓN DE LA EDUCACIÓN					6,253.2	6,082.1	97.3
02	05	04	01	01	01	FORTALECIMIENTO DE LA CALIDAD EDUCATIVA					2,868.3	2,804.9	97.8
						Impartir el idioma Inglés a los alumnos en educación superior	Alumno	3150	3301	104.8			
02	05	04	01	01	01	TECNOLOGÍA APLICADA A LA EDUCACIÓN					3,112.1	3,015.3	96.9
						Utilizar equipo de cómputo en el proceso de enseñanza-aprendizaje en educación superior	Equipo de Cómputo	570	610	107.0			
02	05	04	01	01	05	CONVIVENCIA ESCOLAR SIN VIOLENCIA					272.8	261.9	96.0
						Realizar acciones para la prevención de la violencia escolar en educación superior	Acción	35	35	100.0			
						Realizar acciones de equidad de género en educación superior	Acción	20	20	100.0			
						FINANCIAMIENTO PARA EL DESARROLLO							
04	04	01	01	01	01	PREVISIÓN PARA EL PAGO DE ADELIDOS DE EJERCICIOS FISCALES ANTERIORES					27,401.9	12,921.8	47.2
04	04	01	01	01	01	PAGOS DERIVADOS DE ERRORES DEVENGADOS Y PENDIENTES DE EJERCICIOS ANTERIORES					27,401.9	12,921.8	47.2
						Registro de pagos de adeudos de ejercicios fiscales anteriores.	Documento	1	1	100			
TOTAL											161,721.9	144,674.4	89.5

AVANCE OPERATIVO-PROGRAMÁTICO Y PRESUPUESTAL

El Tecnológico de Estudios Superiores de Cuautitlán Izcalli, es una Institución de Educación Superior creado el 28 de agosto de 1997. Actualmente oferta 9 Ingenierías: Industrial, Informática, Sistemas Computacionales, Electrónica, Gestión Empresarial, Logística, Tecnologías de la Información y Comunicaciones, Mecatrónica y Administración; una Licenciatura: Contador Público, bajo un "Modelo de Educación basado en Competencias Profesionales". y una Maestría en Tecnologías de la Información; cuenta con la acreditación de 8 de las 10 carreras acreditables, por organismos acreditadores reconocidos por el Consejo para la Acreditación de Educación Superior A.C. (COPAES); de las cuales: Ingeniería Industrial está acreditada por el Consejo de Acreditación de la Enseñanza de la Ingeniería (CACEI) e Ingeniería en Sistemas Computacionales es acreditada por el Consejo Nacional de Acreditación en Informática y Computación A.C. (CONAIC).

Atendiendo a las necesidades actuales del sector productivo y asumiendo el compromiso de contribuir con el óptimo desarrollo del perfil de sus egresados, en el Tecnológico se promueve la Formación Dual como "una propuesta educativa que enfatiza el aprovechamiento del ejercicio

práctico con la enseñanza escolarizada". En el 2016 el Tecnológico contó con 32 alumnos en el Programa de Educación Dual.

Conforme al "Plan Nacional de Desarrollo 2013-2018" cumple con los más altos estándares de calidad y desarrollo educativo. Por lo anterior, y derivado de un ejercicio de planeación, el Programa Operativo Anual 2016, fue presentado con los siguientes siete Proyectos:

GOBIERNO DE RESULTADOS

01030401 DESARROLLO DE LA FUNCIÓN PÚBLICA Y ÉTICA EN EL SERVICIO PÚBLICO

010304010101 FISCALIZACIÓN, CONTROL Y EVALUACIÓN INTERNA DE LA GESTIÓN PÚBLICA

Realizar auditorías, con el propósito de verificar el cumplimiento del marco normativo que regula el funcionamiento de las dependencias y organismos auxiliares del Ejecutivo Estatal y los Ayuntamientos. Fueron realizadas 6 auditorías financieras en el ejercicio 2016, logrando el cumplimiento del 100 por ciento.

Realizar evaluaciones para determinar el grado de eficacia y eficiencia en los procesos, así como en el desempeño institucional de las dependencias y organismos auxiliares del Ejecutivo Estatal. Para el ejercicio 2016 se realizó una evaluación al Proceso de Titulación, cubriendo esta meta 100%.

Realizar inspecciones a rubros específicos en las dependencias, organismos auxiliares del Ejecutivo Estatal y en su caso Ayuntamientos, con el propósito de constatar el cumplimiento del marco normativo que lo regula. Se realizaron 60 inspecciones, entre ellas: al cumplimiento de metas físicas, a la página de IPOMEX, al fondo fijo de caja y formas valoradas, a la comprobación del gasto, a revisión general de estados financieros, a inventarios, a medidas de disciplina presupuestaria, a servicios personales, a la concentración y resguardo de equipos. Con los datos anteriores esta meta se cumplió al 100%.

Participar en testificaciones, con el propósito de asegurarse que los actos administrativos se realicen conforme a la normatividad vigente. En el ejercicio 2016 se participó en 17 entregas recepción de diferentes unidades administrativas, rebasando esta meta en 21.4 por ciento. Cabe mencionar que esta meta no puede ser controlada por el Órgano de Control, debido a que por su propia naturaleza no son planeadas con exactitud.

Participación del órgano de control interno en reuniones que por mandato legal o disposición administrativa así lo requiera. Se llevaron a cabo Sesiones del Comité de Adquisiciones, Comité de Información, Comité de Mejora Regulatoria, Comité de Control y Evaluación; y del Comité de Transparencia, rebasando en 4 por ciento el cumplimiento en esta meta.

GOBIERNO SOLIDARIO

02050301 EDUCACIÓN SUPERIOR

020503010101 EDUCACIÓN SUPERIOR TECNOLÓGICA

Atender a la matrícula de Educación Superior Tecnológica: Se programó una meta de 5 mil 366 estudiantes de los cuales contamos con 5,259, cumpliendo al 98 por ciento.

Atender a los alumnos de nuevo ingreso de Educación Superior Tecnológica: Para el ciclo 2015-2016 el TESCOI aceptó 1 mil 545 estudiantes, lo que significó un avance del 95.7 por ciento.

Acreditar nuevos programas educativos de calidad:

~~El Comité Evaluador del Consejo de Acreditación de la Enseñanza de la Ingeniería A.C. (CACEI), en el mes de octubre nos emitió el Acta No. 2078 comunicándonos que dicho Comité dictaminó al Programa de Ingeniería en Administración del Tecnológico, como No Acreditado. Por lo anterior es meta no fue alcanzada en el 2016. En este tenor, se están solventando las inconformidades para lograr la acreditación en el 2017.~~

~~Lograr que los alumnos concluyan sus estudios en el periodo establecido: Esta meta fue cubierta en 98.7 por ciento, alcanzando 606 egresados de 614 programados, para el ejercicio 2016.~~

~~Coadyuvar a que los egresados obtengan título profesional de educación superior: Se titularon 596 estudiantes de 596 programados, con lo cual la meta alcanzada representó el 100 por ciento de lo programado.~~

~~Capacitar al personal docente: El total de docentes programados a capacitarse era de 185 y se capacitaron 204, con lo cual la meta se rebasó en 10.3 por ciento.~~

~~Evaluar al personal docente con la finalidad de encontrar áreas de oportunidad para mejorar su desempeño: Se programó una meta de 185 personas evaluadas y se alcanzó 190, rebasando esta meta en 2.7 por ciento.~~

~~Capacitar al personal directivo y administrativo: Fueron impartidos diversos cursos, talleres, congresos de acuerdo al Programa Anual de Capacitación del Personal Directivo y Administrativo, capacitando a 95 personas, lo que equivale al 100 por ciento de cumplimiento en esta meta.~~

~~Desarrollar proyectos de investigación: El Tecnológico tiene como objetivo promover la formación de recursos humanos de alto nivel para la investigación y con ello generar mayor bienestar a la población, por tal motivo se promueve fortalecer la capacidad analítica y creativa de los estudiantes a partir de la organización de eventos que fortalecen el desarrollo de proyectos de investigación, por lo anterior durante el 2016 se realizaron 18 proyectos, alzando esta meta en un 100 por ciento.~~

~~Realizar acciones culturales y deportivas: En el TESCOI las actividades cívicas, culturales y deportivas constituyen un pilar esencial en la formación integral de nuestros estudiantes. En 2016 se fortalecieron los programas para la oferta de actividades físicas y deportivas tales como ajedrez, básquetbol, voleibol, fútbol soccer y tochito bandera, logrando el 100 por ciento de cumplimiento con 50 acciones culturales y deportivas.~~

Realizar proyectos emprendedores en educación superior tecnológica:

En el ejercicio 2015 se presentaron 9 proyectos emprendedores, misma cifra programada, cubriendo esta meta al 100 por ciento.

Contactar egresados en educación superior tecnológica para identificar las características de su ubicación en el campo laboral, así como la pertinencia de su formación académica:

En el ejercicio 2016 se contactaron 437 estudiantes egresados de la diferentes carreras para apoyarlos en la búsqueda de empleo a través de la bolsa de trabajo del Tecnológico;

considerando que la meta programada era de 504 alumnos, la meta representó el 86.71 por ciento de cumplimiento con respecto a lo programado.

Impulsar el desarrollo de acciones para la rehabilitación y mantenimiento preventivo y correctivo con el propósito de mejorar la calidad de la infraestructura y en caso necesario atender las contingencias que se susciten durante el ejercicio fiscal de acuerdo a las necesidades de la institución:

Los programas de mantenimiento continuo, permiten conservar en óptima condición operativa y estética, los inmuebles e instalaciones que integran la infraestructura del TESCO; por lo que en el 2016 se llevó a cabo el mantenimiento preventivo y correctivo de 10 inmuebles, logrando el 100 por ciento de cumplimiento en esta meta.

Proporcionar el mobiliario y equipo diverso a instalaciones y espacios educativos de acuerdo a las necesidades de la Institución:

Como parte de los procesos adquisitivos se adquirió mobiliario y equipo para diseño mecatrónico y para el Laboratorio de Desarrollo de Proyectos Tecnológicos y Sustentables del TESCO, con lo que esta meta se cumplió al 100 por ciento con respecto a lo programado.

Certificar procesos:

Se programó una certificación como meta y se logró la misma, obteniendo el 100 por ciento de cumplimiento, acto que refleja el compromiso Institucional respecto de la realización de acciones para obtener la certificación bajo la norma NMX-R-025-SCFI-2015 "Igualdad laboral y no discriminación en los centros de trabajo".

02050301 ESTUDIOS DE POSGRADO

020504010101 POSGRADO

Atender a la matrícula de posgrado. Se programó una meta de 50 estudiantes en la maestría en Tecnologías de la Información, alcanzando 46, lo que representa el 92 por ciento.

Ofertar programas educativos de posgrado. En el ejercicio 2016 dio inicio el primer semestre de la Maestría en Tecnologías de la Información en la Universidad Tecnológica Fidel Velázquez como resultado de un convenio firmado entre ambas instituciones, alcanzando esta meta al 100 por ciento.

02050601 GESTIÓN DE LAS POLÍTICAS EDUCATIVAS

020506010204 VINCULACIÓN

Firmar nuevos convenios con los sectores público, privado y social. En el 2016 se firmaron 75 Convenios de Colaboración con los sectores público, privado y social; con lo que la meta programada de 75 convenios se cumplió en 100 por ciento.

Integrar alumnos al programa de educación dual. En 2016 se insertaron 32 estudiantes al Modelo de Educación Dual, rebasando la meta con 6.7 por ciento.

02050602 MODERNIZACIÓN DE LA EDUCACIÓN

020506010101 FORTALECIMIENTO DE LA CALIDAD EDUCATIVA

Impartir el idioma Inglés a los alumnos en educación superior: Se programó una meta de atención a 3 mil 150 estudiantes, y se lograron 3 mil 301; lo que permitió rebasar la meta establecida en un 4.8 por ciento.

020506020104 TECNOLOGÍA APLICADA A LA EDUCACIÓN

Utilizar equipo de cómputo en el proceso de enseñanza-aprendizaje en educación superior: Esta meta se alcanzó al 100 por ciento debido al uso académico de los equipos de cómputo en las aulas del centro de cómputo durante el desarrollo de clases del semestre, además de actividades académicas, complementarias como la aplicación de encuestas, exámenes, cuestionarios, evaluaciones, entre otros.

020506020105 CONVIVENCIA ESCOLAR SIN VIOLENCIA

Realizar acciones para la prevención de la violencia escolar en educación Superior. Para contribuir a la formación de competencias que promuevan una comunidad donde se pueda vivir sin discriminación y sin violencia, se programó una meta de 35 acciones para atender la prevención de la violencia escolar, logrando el 100 por ciento.

Realizar acciones de equidad de género en educación superior. Se programó una meta de 20 acciones, logrando el 100 por ciento de cumplimiento. Lo anterior, con el objeto de generar mecanismos que incorporen la perspectiva de género e instrumenten acciones afirmativas que conduzcan al establecimiento de condiciones equitativas para mujeres y hombres.

ANEXOS ESTABLECIDOS EN DIFERENTES ORDENAMIENTOS

TESCI

Relación de Bienes Inmuebles que Componen al Patrimonio
Cuenta Pública 2016
(Miles de Pesos)

Ente Público: TECNOLÓGICO DE ESTUDIOS SUPERIORES DE CUAUTILÁN IZCALLI

Código	Descripción de Bienes Inmuebles	* Valor en Libros
	Edificios no Habitacionales	88,511.5
	T O T A L	88,511.5

TECNOLÓGICO DE ESTUDIOS SUPERIORES DE CUAUTITLÁN IZCALLI
Cuenta Pública 2016

Relación de Cuentas Bancarias Productivas Específicas

Fondo, Programa o Convenio	Datos de la Cuenta Bancaria	
	Institución Bancaria	Número de Cuentas
CONCENTRADORA	BANORTE	801
NÓMINA	BANORTE	866
INGLÉS	BANORTE	810
RECURSOS ESTATALES	BANORTE	828
PROXOE	BANORTE	450
COLEGIATURAS	BANORTE	866
RECURSOS FEDERALES	BANORTE	847
PROXOE	BANORTE	408
PROXOE	BANORTE	449
OTROS INGRESOS	BANORTE	927
RECURSOS PARA PROYECTOS	BANORTE	867
INVERSIÓN	BANORTE	865
EDUCACIÓN CONTINUA	BANORTE	838

FICHA TÉCNICA

FICHA 1
TESCI

IMIFE-421-CC-L2016 CONSTRUCCIÓN DE UNIDAD ACADÉMICA DEPARTAMENTAL TIPO II

ANTECEDENTES

Con el objeto de impulsar el aprendizaje de lenguas extranjeras con la Construcción de una Unidad Académica Departamental tipo II y su equipamiento básico, con el fondo asignado PROEXOE 2015, se está construyendo un Centro de Lenguas Extranjeras, cuya meta es fomentar el desarrollo Multicultural de la Educación Tecnológica de nuestra comunidad estudiantil, el desarrollo y mejoramiento de las habilidades académicas del profesorado, así como de manera transversal, fomentar el desarrollo de la sociedad.

DATOS TECNICOS

Concepto de Obra: Construcción de Unidad Académica Departamental Destinada a albergar el Centro de Lenguas Extranjeras TESCI

Cobertura: Atender a la Demanda de Educación Superior de 6,223 alumnos TESCI, así como brindar servicios de Educación a comunidad Externa.

TRABAJS EJECUTADOS

Construcción de la Unidad Académica Departamental

DATOS GENERALES

Localización: Av. Nopaltepec s/n, Fracción la Coyotera del Ejido de San

Antonio Cuamatla, Cuautitlán Izcalli, Estado de México

Costo de la Obra: \$ 15, 000,000.0 (Recursos autorizados).

Fecha de inicio: Septiembre 2016

Fecha de terminación: Febrero 2017

Avance Físico 30%
Avance Financiero 30%

BENEFICIOS GENERADOS

Con esta obra se benefician a más de 6,223 alumnos del Tecnológico de Estudios Superiores de Cuautitlán Izcalli y comunidad externa, permitiendo mejorar la calidad en el servicio educativo, creando una atmósfera adecuada para la optimización del aprendizaje del idioma.

